

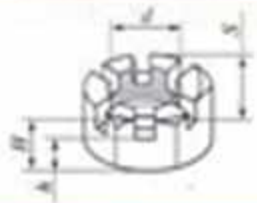
ГАЗ-3308, 33081

КАТАЛОГ
ДЕТАЛЕЙ



Бензиновые двигатели: ЗМЗ-5233, ЗМЗ-513
Дизельный двигатель Д-245.7

rutracker.org
новое имя для torrents.ru



expert22 для <http://rutracker.org>



ГРУППА ГАЗ

ООО «КОММЕРЧЕСКИЕ АВТОМОБИЛИ» - ГРУППА ГАЗ-

603004, Нижний Новгород, пр. Ильича, 5

Автомобили (831) 277-90-90

Сервис (831) 290-81-14

Автокомпоненты (831) 290-84-68

www.gazgroup.ru

САМЫЙ ПОЛНЫЙ ЗАВОДСКОЙ КАТАЛОГ
ВСЕ ДЕТАЛИ И СБОРОЧНЫЕ ЕДИНИЦЫ АВТОМОБИЛЯ
БОЛЕЕ 110 ИЛЛЮСТРАЦИЙ

ISBN 978-5-88924-113-3



9 785889 241133 >

OPEN JOINT-STOCK COMPANY «GAZ»

GAZ-3308, GAZ-33081 Sadko

**Gasoline engines: ZMZ-5233, ZMZ-513
Diesel engine D-245.7**

CATALOGUE OF COMPONENTS

In Russian and English

**Moscow
2008**

ОТКРЫТОЕ АКЦИОНЕРНОЕ ОБЩЕСТВО «ГАЗ»

ГАЗ-3308, ГАЗ-33081 «Садко»

**Бензиновые двигатели: ЗМЗ-5233, ЗМЗ-513
Дизельный двигатель Д-245.7**

КАТАЛОГ ДЕТАЛЕЙ

На русском и английском языках

**Москва
2008**

GAZ-3308, GAZ-33081 «Садко». Каталог деталей: GAZ-3308, GAZ-33081 Sadko. Catalogue of Components – 2008. – 260 с.

Каталог содержит развернутый перечень деталей и сборочных единиц автомобилей высокой проходимости GAZ-3308 с 8-цилиндровыми бензиновыми двигателями ЗМЗ-5233 (4,67 л) и ЗМЗ-513 (4,25) л и GAZ-33081 с 4-цилиндровым дизельным двигателем Д-245.7. В нем указаны обозначения сборочных единиц и деталей, их наименование, количество на автомобиль или вариант его комплектации.

Издание предназначено для автовладельцев, работников снабженческих, торговых и автопредприятий в России и за рубежом.

Компьютерная верстка: **А. Трофимов, О. Таврова**
Корректор **А. Домнина**
Ответственный секретарь **Е. Медведева**

Заказ книг через интернет
Интернет-магазин: www.avtoformat.ru

Дилеры

г. Москва, ИП Ерофеева Т.Л., Олимпийский пр., д. 16, с/к «Олимпийский»
под. №2 «Книжный клуб» (495) 997-36-96
г. Архангельск, ЧП Главатских О.С., пр. Ленинградский, 171-1-1 (8182) 66-80-36
г. Екатеринбург, «Управление ДОК», ул. А. Валека, д. 8-А (343) 371 72 77
г. Краснодар, ООО «Когорта», ул. Ленина, 101 (861) 267-54 97, 262-20-11
г. Красноярск, ООО «Партнер», пер. Телевизионный, д. 3
(3932) 47-81-60, 47-81-45
г. Н. Новгород, ИП Зорькин А.И., 603074, ул. Куйбышева, д. 57
(831) 463-87-87, 220 67-27
г. Новосибирск, ООО «Старком-книга», ул. Сибирский-Гордейцев, 42
(здание издательства «Советская Сибирь») (383) 22 77 126

г. Тольятти, ИП Петров О.Е., Обходчик №1, д. 66 (8482) 63-80-16
г. Ростов-на-Дону, ИП Юсупов М.Ю., ул. Юфимцева, 17, офис №10
(803) 220-38-35, 299-39-67
г. Ростов-на-Дону, ИП Кузьмина И.Б., пер. Доломановский, д.82/133
(8632) 67 42-16
г. С.-Петербург, ООО «Лель», ул. Санушкина, д. 20 (812) 430-03-70
г. Уфа, ИП Гаскаров В.Ш., ул. Д. Донского, 65/2 (3472) 60-55-99,
60-72-67, 64-37-99
г. Ярославль, ННОУ ЦО «МЕГАПОЛИС», пр. Октябрь, д. 91, офис 18
(4852) 73 24-26
Украина, г. Харьков, «АВТОИНФОРМ», тел. +38 (057) 717-04-71

Партнеры в Москве и регионах

Московский Дом книги, г. Москва, ул. Новый Арбат, 8 (495) 789-3591
ООО «Центр Дистрибуции Пресс», г. Москва, ул. Вятская 49 (495) 9/4-2131
ООО «УКЦ МААШ», г. Москва (495) 159-7215, 159-7231
Сеть магазинов «Новый Книжный», г. Москва (495) 733-9168
Сеть магазинов антиквариата «Кемга», г. Москва (495) 996-0000

ООО «Визитинг-Пресс», г. Москва, 2-й Родинский пр-д, д. 8, п/я 5В
(495) 231-4679
ООО «Мастер-юнга», г. Москва, ул. Полярная, д. 318, стр. 1 (495) 363 9217
ООО «Тол-книга», г. Новосибирск, ул. Арбузова, д. 1/1
(3832) 36 1026, 36-0307

Уважаемые партнеры!

Все вопросы, предложения и претензии, связанные с обслуживанием клиентов в центральном офисе Издательства, в филиале, а также у наших представителей и дилеров, вы можете отправлять по электронному адресу boss@rim3.ru на имя руководителя компании.

Несмотря на то, что приняты все меры для предоставления точных данных в издании, авторы, издатели и поставщики издания не несут ответственности за отказы, дефекты, потери, случаи ранения или смерти, вызванные использованием ошибочной или неправильно переданной информации, упущениями или ошибками, которые могли случиться при подготовке издания.

ИД № 01071 от 25.02.2000 г.

Подписано в печать 25.08.08. Формат 60x90 1/8. Бумага газетная. Печать офсетная. Печатных листов 32 1/2. Тираж 2 000 экз.
Текст оригинала с оригинал-макета.

Налоговая льгота — общероссийский классификатор продукции
ОК-005-93, том 2; 953000 — книги, брошюры

Отпечатано в филиале ГУПМО «КТ» «**Раменская типография**», Московская обл., г. Раменское Софоновский пр., 1. Тел. 377-07-83. Заказ 1851

ОГЛАВЛЕНИЕ

Введение	4
1. Указатель рисунков	5
2. Иллюстрации, перечни деталей и сборочных единиц	7
3. Номерная спецификация деталей и сборочных единиц	228

TABLE OF CONTENTS

Introduction	4
1. Picture index	5
2. Illustrations, components and assembly unit lists	7
3. Number specification of components and assembly units	228

ВВЕДЕНИЕ

ОАО «ГАЗ» выпускает грузовые автомобили высокой проходимости семейства ГАЗ-3308. Автомобили двухосные с приводом на обе оси, снабжены гидроусилителем рулевого управления и централизованной системой регулирования давления воздуха в шинах. В настоящий каталог включены три комплектации автомобилей: 3308-0000020 с 8-цилиндровым бензиновым двигателем ЗМЗ-5233 (4,67 л), предпусковым подогревателем, 5-ступенчатой коробкой передач, с двумя топливными баками; 3308-0000214 с 8-цилиндровым бензиновым двигателем ЗМЗ-513 (4,25 л) с экранированным электрооборудованием, предпусковым подогревателем, 4-ступенчатой коробкой передач с коробкой отбора мощности на лебедку, возможностью отбора мощности от раздаточной коробки, двумя топливными баками и лебедкой; 33081-0000043 с 4-цилиндровым дизельным двигателем Д-245.7, 5-ступенчатой коробкой передач, одним топливным баком. Каталог является справочным пособием при выборе запасных частей и предназначается для предприятий, организаций и частных лиц, занимающихся эксплуатацией автомобилей ГАЗ-3308.

INTRODUCTION

Open joint-stock company «GAZ» produces cross-country cargo carriers GAZ-3308 family. These are two-axle all-wheel drive vehicles, equipped with hydraulic steering booster and centralized tyre air pressure control system.

This Catalogue includes three vehicle kitting:

Vehicle GAZ-3308-0000020 equipped with 8-cylinder gasoline engine ZMZ-5233 (4,67 l.), starting pre-heater, five-speed gearbox, two fuel tanks;

Vehicle GAZ-3308-0000214 equipped with 8-cylinder gasoline engine ZMZ-513 (4,24 l.) with shielded electrical equipment, starting pre-heater, four-speed gearbox with power takeoff attachment to winch, capability of power takeoff from transfer gearbox, two fuel tanks and winch;

Vehicle GAZ-33081-0000043 equipped with 4-cylinder diesel engine D-245.7, five-speed gearbox, one fuel tank.

The Catalogue is a reference manual so as to choose spare parts and is destined for enterprises, organizations and private persons, who operate GAZ-3308 vehicles.



**Рис. 1. Общий вид автомобиля «Садко» ГАЗ-3308-043
Picture 1. Vehicle SADKO GAZ-3308-043 general view**

1. УКАЗАТЕЛЬ РИСУНКОВ

1. PICTURE INDEX

№ рис. № рис.	Наименование Description	Страница Page
1	Общий вид автомобиля «Садко» ГАЗ-3308-043 Vehicle SADKO GAZ-3308-043 general view	4
2	Подвеска бензинового двигателя Gasoline engine unit mount	7
3	Подвеска дизельного двигателя Diesel engine unit mount	9
4	Масляный радиатор бензинового двигателя Gasoline engine oil radiator	10
5	Масляный радиатор дизельного двигателя Diesel engine oil radiator	11
6	Подогреватель «подрулевой» Starting pre-heater	13
7	Пульт управления, бак топливный, электродвигатель подогревателя Pre-heater control board, fuel tank, electric fan	15
8	Пусковое устройство бензинового двигателя Start-up device	17
9	Топливные баки автомобиля с бензиновым двигателем Gasoline engine vehicle fuel tanks	18
10	Топливный бак автомобиля с дизельным двигателем Diesel engine vehicle fuel tank	20
11	Топливопроводы автомобиля с бензиновым двигателем Gasoline engine vehicle fuel pipelines	22
12	Топливопроводы автомобиля с дизельным двигателем Diesel engine vehicle fuel pipelines	23
13	Отстойник бензиновый, фильтр грубой очистки дизельного топлива Gasoline fuel settler, diesel engine primary fuel filter	25
14	Привод управления карбюратором, педаль акселератора бензинового двигателя Gasoline engine carburetor drive, accelerator pedal	27
15	Привод управления подачей топлива дизельного двигателя Diesel engine fuel feed actuating lever	29
16	Лампа ручного управления и остановка дизельного двигателя, педаль акселератора Diesel engine manual control and stop knob, accelerator pedal	31
17	Фильтр воздушный бензинового двигателя, вентиляция картера Gasoline engine air filter, engine housing ventilation	33
18	Фильтр воздушный дизельного двигателя, датчик сигнализатора засоренности фильтра Diesel engine air filter, filter dirtiness warning device	35
19	Смазочный радиатор воздуха дизельного двигателя Diesel engine discharging air cooler	36
20	Плунжер автомобиля с бензиновым двигателем: I - авт. 3308-000020; II - авт. 3308-000021-4 Gasoline engine vehicle plunger: I - vehicle GAZ-3308-000020; II - vehicle GAZ-3308-000021-4	38
21	Плунжер автомобиля с дизельным двигателем Diesel engine vehicle plunger	39
22	Радиатор бензиновой двигателя, жиклер радиатора, датчик сигнализатора перегрева охлаждающей жидкости Gasoline engine radiator, radiator jets, liquid coolant temperature alarm gauge	42
23	Радиатор дизельного двигателя, датчик сигнализатора перегрева охлаждающей жидкости Diesel engine radiator, liquid coolant temperature alarm gauge	44
24	Расширительный бак Expansion tank	46
25	Сцепление, механизм выключения с рабочим цилиндром, воздушный диск сцепления бензинового двигателя Gasoline engine clutch, clutch release mechanism with slave cylinder, clutch driven plate	47
26	Сцепление, механизм выключения с рабочим цилиндром, воздушный диск сцепления дизельного двигателя Diesel engine clutch, clutch release mechanism with slave cylinder, clutch driven plate	49
27	Привод выключения сцепления, главный цилиндр сцепления Clutch release drive, clutch master cylinder	51
28	Коробка передач 5-ступенчатая и 4-ступенчатая с коробкой отбора мощности авт. с бензиновым двигателем, коробки передач 5-ступенчатая с картером сцепления дизельного двигателя Gasoline engine five-speed gearbox and four-speed gearbox with power takeoff attachment; diesel engine five-speed gearbox with gearbox housing	54

№ рис. № рис.	Наименование Description	Страница Page
29	Картеры 5-ступенчатой коробки передач, валы в сборе, механизм переключения передач, выключатель света заднего хода Five-speed gearbox housing, shafts assembly, speed shifting mechanism, reverse speed light alarm switch	55
30	Картер коробки 4-ступенчатой коробки передач Four-speed gearbox housing and flange	57
31	Валь и шестерни 5-ступенчатой коробки передач Five-speed gearbox shafts and gears	59
32	Валь и шестерни 4-ступенчатой коробки передач Four-speed gearbox shafts and gears	61
33	Детали механизма переключения 5-ступенчатой коробки передач Five-speed gearbox components	63
34	Механизм переключения 4-ступенчатой коробки передач Four-speed gearbox shifter mechanism	65
35	Раздаточная коробка, подвеска и привод управления Transfer gearbox, mount and control drive	67
36	Картер и крышка раздаточной коробки, шестерни привода спидометра Transfer gearbox housing and cover, speedometer drive gears	69
37	Валь и шестерни, механизмы переключения передач раздаточной коробки: I - без отбора мощности; II - с возможностью отбора мощности Transfer gearbox gear shifter mechanism, shafts and gears: I - without power takeoff attachment; II - with power takeoff attachment	72
38	Карданные валы трансмиссии Transmission propeller shafts	74
39	Мосты передние, картер и редуктор моста Front axle, front axle housing and speed-reduction gearing	76
40	Крутки поворотные, шарниры равных угловых скоростей Steering knuckles, constant-velocity joints	78
41	Мосты задние, картер и редуктор моста, полуоси Rear axle, rear axle housing and final drive, axle shafts	81
42	Шестерни главной передачи с передаточными числами 6,17 и 6,83, раздаточный дифференциал моста Final drive gears with ratio of number of teeth 6,17 and 6,83, axle gearless differential	83
43	Шестерни главной передачи с передаточными числами 5,5, раздаточный дифференциал моста Final drive gears with ratio of number of teeth 5,5, axle gearless differential	86
44	Рамы, поперечины рамы, брызговики двигателя, бампер передний Frame, frame crossmembers, engine mud guard, front bumper	88
45	Бампер передний, удлинитель номера автомобиля 3308-000214 Front bumper, vehicle GAZ-3308-000214 side member extension	90
46	Брызговики двигателя задние, крюк тали Rear towing attachment, towing hook	91
47	Рессоры передние: I - автомобиль ГАЗ-3308; II - автомобиль ГАЗ-33081 Front spring: I - vehicle GAZ-3308; II - vehicle GAZ-33081	94
48	Рессоры задние Rear spring	96
49	Амортизатор подвески, крепление амортизаторов Suspension shock absorber, shock absorber attachment	98
50	Колесо, ступица и тормозной барабан Wheel, wheel hub and brake drum	99
51	Колесо с шиной, подъемник запасного колеса Wheel with tyre, spare wheel elevator	101
52	Рулевое управление Steering gear	103
53	Вал карданый рулевого управления Steering gear propeller shaft	105
54	Рулевое управление Steering gear mechanism	107
55	Насос и шланги ГУР автомобиля с бензиновым двигателем Gasoline engine vehicle steering hydraulic booster pump and hose pipes	109
56	Бачок и шланги ГУР автомобиля с дизельным двигателем Diesel engine vehicle steering hydraulic booster tank and hose pipes	111
57	Продольная и поперечная рулевые тяги, трубопроводы рулевого привода ГУР Steering hydraulic booster power cylinder pipelines, longitudinal and cross steering rods	113

АВТОМОБИЛЬ ГАЗ-3308, -33081

№ рис. No pic.	Наименование Description	Страница Page	№ рис. No pic.	Наименование Description	Страница Page
58	Цилиндр силовой ГУР Steering hydraulic booster power cylinder	115	82	Приборы электрооборудования I — дополнительная розетка авт. 3308-0000214 Electric equipment instruments: I — vehicle GAZ-3308-0000214 additional socket	168
59	Датчик продольной рулевой тяги с клапаном управления ГУР, датчик руля Steering longitudinal-rod components and steering hydraulic booster control valves; steering arm	116	83	Электрооборудование автомобилей ГАЗ-3308 Vehicle GAZ-3308 electric equipment instruments	169
60	Тормоз передний Front wheel brake	118	84	Электрооборудование автомобилей ГАЗ-33081 Vehicle GAZ-33081 electric equipment instruments	167
61	Тормоз задний Rear wheel brake	120	85	Щиток приборов автомобилей ГАЗ-3308 Vehicle GAZ-3308 instrument board	168
62	Главный цилиндр тормозов, педаль тормоза, кронштейн с педалью в сборе Wheel brake master cylinder, brake pedal, supporting bracket complete with pedal	121	86	Щиток приборов автомобиля ГАЗ-33081 Vehicle GAZ-33081 instrument board	170
63	Детали главного цилиндра тормозов, датчик гидравлического уровня тормозной жидкости Wheel brake master cylinder components, bracket liquid level relay level sensor	123	87	Инструмент водителя Driver's tools and accessories	171
64	Привод тормозной системы: I — авт. ГАЗ-3308; II — авт. ГАЗ-33081 Braking system linkage: I — vehicle GAZ-3308; II — vehicle GAZ-33081	125	88	Штатный инструмент и приспособления Entranching tools and fixtures	173
65	Трубопроводы тормозной системы: I — авт. ГАЗ-3308; II — авт. ГАЗ-33081 Braking system pipelines: I — vehicle GAZ-3308; II — vehicle GAZ-33081	127	89	Коробка отбора мощности на лебедку Power takeoff attachment to towing mechanism	175
66	Регулятор давления тормозов Braking system pressure regulator	130	90	Установка лебедки вал карданный лебедки Towing mechanism mount, towing mechanism propeller shaft	177
67	Вакуумный насос автомобиля с дизельным двигателем, приводной ремень вакуумного насоса Diesel engine vehicle vacuum pump, vacuum pump driving belt	132	91	Лебедка с редуктором Winch with reduction gear	178
68	Гидравлический усилитель тормозов, корпус и дизельный усилитель Vacuum hydraulic brake booster, housing and booster shaft/pump	134	92	Управление лебедкой Winch control	182
69	Клапан управления и цилиндр гидравлического усилителя тормозов Vacuum hydraulic brake booster operating valve and cylinder	136	93	Обивка кресла, крышки пола: I — авт. ГАЗ-3308; II — авт. ГАЗ-33081; III — авт. 3308-0000214 Cab suspension, floor hatch covers: I — vehicle GAZ-3308; II — vehicle GAZ-33081; III — vehicle GAZ-3308-0000214	184
70	Стояночный тормоз, привод стояночного тормоза Parking brake, parking brake control linkage	138	94	Стекло и уплотнитель ветрового стекла и стекла задка, коврики пола Windshield glass and weatherstrip, rear window glass and weatherstrip, floor mats	187
71	Рычаг стояночного тормоза Parking brake lever	140	95	Термоизоляция и обивка кабины Heat-and-noise insulation and cab upholstery	188
72	Компрессор бензинового двигателя: I — установка компрессора, приводные ремни компрессора и насоса ГУР бензинового двигателя; II — шланг отбора воздуха компрессора дизельного двигателя Gasoline engine compressor: I — compressor mount, gasoline engine compressor and hydraulic steering booster pump driving belts; II — diesel engine compressor air intake hose pipe	141	96	Стеклоочиститель и привод, омыватель ветрового стекла Windshield glass wiper and its actuator, windshield glass washer	190
73	Система регулирования давления воздуха в шинах, элементы системы, трубопроводы автомобиля с бензиновым двигателем Gasoline engine tyre pressure control system, tyre pressure control system components and pipelines	144	97	Панель приборов: I — для авт. с бензиновым двигателем; II — для авт. с дизельным двигателем Instrument panel: I — for vehicle with gasoline engine; II — for vehicle with diesel engine	192
74	Система регулирования давления воздуха в шинах, элементы системы, трубопроводы автомобиля с дизельным двигателем Diesel engine tyre pressure control system, tyre pressure control system components and pipelines	146	98	Дверь, обивка, накладка, уплотнитель, подушечки двери Door, lining, hanger, weatherstrips, door anti-leak	195
75	Кран управления давлением воздуха в шинах: I — для автомобилей с бензиновым двигателем; II — для автомобилей с дизельным двигателем Tyre air pressure control valve: I — for vehicle with gasoline engine; II — for vehicle with diesel engine	149	99	Окно, двери и механизм перемещения стекла двери Door window and door window glass regulator	197
76	Подвод воздуха к шинам, блоки воздушных саленников, колесные краны Air intake to tyres, air seal block, wheel valves	151	100	Замок и ручки дверей Door locks and handles	198
77	Установка генератора дизельного двигателя, приводной ремень и приводные ремни: I — бензинового двигателя; II — дизельного двигателя Diesel engine generator mount, fan and driving belts: I — of gasoline engine; II — of diesel engine	154	101	Сиденье водителя и сиденье пассажира Driver's seat and front seat	202
78	Батарея аккумуляторная автомобилей с бензиновым двигателем Gasoline engine vehicle storage battery	155	102	Крепление передних сидений и механизм регулирования Front seat attachment and adjustment mechanism	203
79	Батарея аккумуляторная автомобилей с дизельным двигателем Diesel engine vehicle storage battery	157	103	Радиатор отопителя, вентилятор, электродвигатель отопителя Heater radiator, fan and heater electric motor	205
80	Фары, фонари передние Headlights, front lamps	159	104	Отопитель, обогрев ветрового стекла и боковых стекол, воздухопроводы Heater, windshield defroster, side window defroster, air pipelines	207
81	Фонари задние, розетка прицепа: I — для авт. 3308-0000214 Rear lamps, trailer lamp socket: I — for vehicle GAZ-3308-0000214	160	105	Вентиляция кабины, крепление отопителя, управление отопителем и отоплением кабины, трубопроводы Cab ventilation, heater attachment, cab ventilation and heating controls, pipelines	208
			106	Зеркало заднего вида, держатели и кронштейн для обивки, козырек противосолнечный, крепление ремней безопасности Rear-view mirror, holders and clothing hooks, sun visor, attachment of safety belts	211
			107	Решетка облицовки радиатора, капот, фартушки Radiator sheet grille, hood, fenders	214
			108	Облицовка радиатора, крылья, панели боковые Radiator sheet, fenders, shield panels	216
			109	Замки и привод замка двери, накладка капота Hood catch/pull its actuator, hood attachment	218
			110	Платформа, детали крепления платформы, тент с окнами Platform body, platform body attachment components, canvas top with windows	219
			111	Решетки боковых бортов с окнами, борт передний надставной, дуги тента, брызговики, световозвращатели Platform body side board racks, front-on-board, canvas top board, mud guards, light reflectors	221
			112	Детали решетки боковых бортов и переднего надставного борта Platform body side board racks and front on-board components	223
			113	Платформа, панели пола, борт задний Platform body, floor panels, platform body tailgate	225
			114	Платформа, крепление настила пола Platform body, floor plate attachment	227

2. ИЛЛЮСТРАЦИИ, ПЕРЕЧНИ ДЕТАЛЕЙ И СБОРОЧНЫХ ЕДИНИЦ
2. ILLUSTRATIONS, COMPONENTS AND ASSEMBLY UNIT LIST

Позиция Item	Обозначение Designation	Наименование Description	Количество на сборочную единицу автомобиля Quantity per vehicle assembly unit			Примечание Notice
			3308-020	3308-214	33081-043	
Рис. 2. Подвеска бензинового двигателя Picture 2. Gasoline engine unit mount						
1	205469-П29	Болт М12х1,25х80 Bolt M12x1,25x80				
2	64-6039-A2	Подушка в сборе Pad assembly	2	2		
3	51Ю-6035	Втулка Hub	2	2		
4	61-8041-Б	Седло Seat	2	2		
5	64-6025-В	Подушка в сборе Pad assembly	2	2		
6	293354-П29	Шайба 12,5 Washer 12,5				
7	53-1001024-01	Колпачок Cover	2	2		
8	252007-П29	Шайба 12 Washer 12				

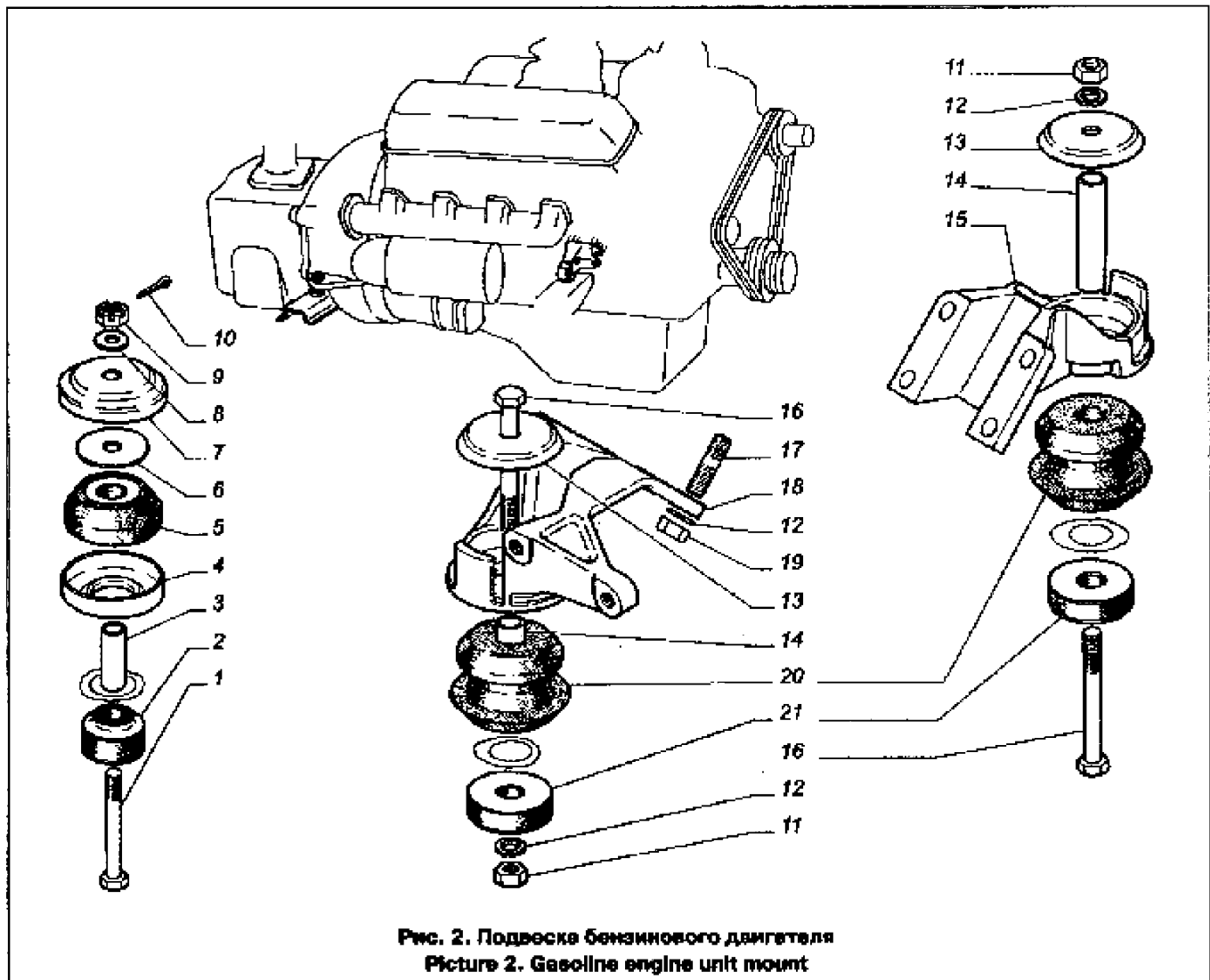


Рис. 2. Подвеска бензинового двигателя
Picture 2. Gasoline engine unit mount

АВТОМОБИЛЬ ГАЗ-3308, -33081

Позиция Item	Обозначение Designation	Наименование Description	Количество на сборочную единицу автомобиля Quantity per vehicle assembly unit			Примечание Notice
			3308-020	3308-214	33081-043	
9	250877-П29	Гайка M12x1,25 Nut M12x1,25				
10	359049-П29	Шплинт 3,2x25 Conical pin 3,2x25				
11	250515-П29	Гайка M12x1,25 Nut M12x1,25				
12	252137-П2	Шайба 12.0Т Washer 12.0Т				
13	66-40-1001062	Шайба Washer	2	2		
14	4301-1001054	Втулка Hub	2	2		
15	53-12-1001014	Кронштейн левый Supporting bracket, left-hand	1	1		
16	45 9328 1148	Болт M12x1,25x110 Bolt M12x1,25x110				
17	291847-П8	Шпилька M12x1,25 Stud M12x1,25				
18	66-06-1001054	Кронштейн правый Supporting bracket, right-hand	1	1		
19	250507-П29	Гайка M12x1,25 Nut M12x1,25				
20	53-12-1001020	Подушка в сборе Pad assembly	2	2		
21	58A-1001044	Подушка в сборе Pad assembly	2	2		

**Рис. 3. Подвеска дизельного двигателя
Picture 3. Diesel engine unit mount**

1	290862-П29	Болт M12x1,25x45 Bolt M12x1,25x45				
2	290863-П29	Болт M12x1,25x32 Bolt M12x1,25x32				
3	252007-П29	Шайба 12,5 Washer 12,5				
-	33081-1001087	Кронштейн кожухона левый Frame rail supporting bracket, left-hand			1	
4	33081-1001086	Кронштейн кожухона правый Frame rail supporting bracket, right-hand			1	
5	252137-П2	Шайба 12.0Т Washer 12.0Т			2	
6	250515-П29	Гайка M12x1,25 Nut M12x1,25				
7	245-1001035	Подушка задней опоры Rear support pad			2	
8	33081-1001090	Кронштейн картера сцепления правый Clutch housing supporting bracket, right-hand			1	
-	33081-1001091	Кронштейн картера сцепления левый Clutch housing supporting bracket, left-hand			1	
9	252217-П29	Шайба 16,5 Washer 16,5				
10	252139-П2	Шайба 16.0Т Washer 16.0Т				
11	45 9348 1210	Болт M16x1,5x40 Bolt M16x1,5x40				
12	293368-П29	Шайба 12,5 Washer 12,5				
13	201539-П29	Болт M12x28 Bolt M12x28				
14	33081-1001014	Кронштейн двигателя Engine supporting bracket			2	

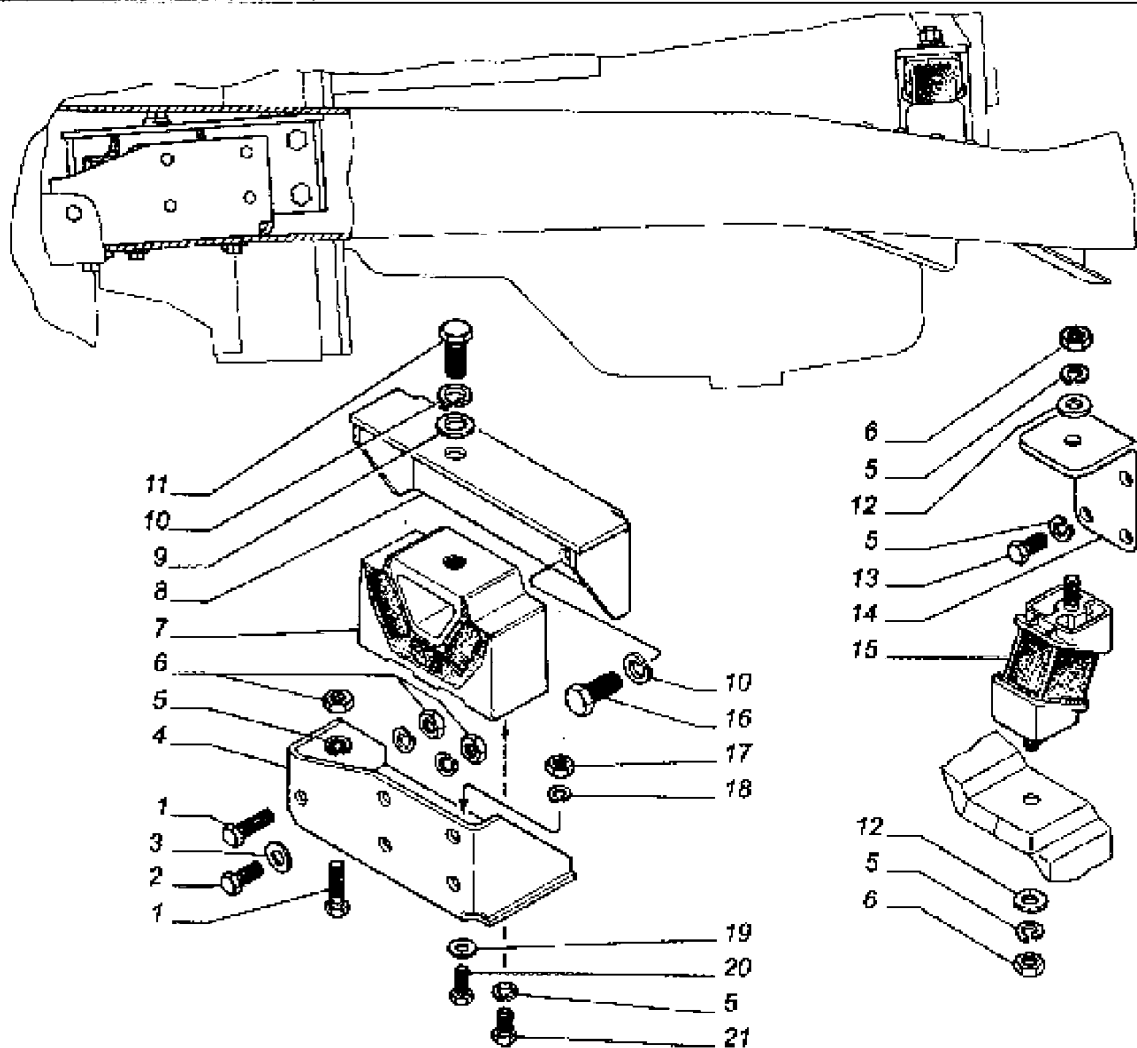


Рис. 3. Подвеска дизельного двигателя
Picture 3. Diesel engine unit mount

Позиция Item	Обозначение Designation	Наименование Description	Количество на сборочную единицу автомобиля Quantity per vehicle assembly unit			Примечание Notice
			3308-020	3308-214	33081-043	
15	3306-1001020-01	Подушка передней опоры Front support pad			2	
16	202119-П29	Болт М16х40 Bolt M16x40				
17	250512-П29	Гайка М10 Nut M10				
18	252136-П2	Шайба 10,0Т Washer 10,0T				
19	252006-П29	Шайба 10,5 Washer 10,5				
20	360118-29	Болт М10х28 Bolt M10x28				
21	201561-П29	Болт М12х1,25х25 Bolt M12x1,25x25				

Рис. 4. Масляный радиатор бензинового двигателя
Picture 4. Gasoline engine oil radiator

1	63-1013102-A	Оболочка защитная шланга масляного радиатора Oil radiator hose pipe protective sheathing				
2	250610-П29	Гайка М8 Nut M8				

Позиция Item	Обозначение Designation	Наименование Description	Количество на сборочную единицу автомобиля Quantity per vehicle assembly unit			Примечание Notice
			3308-020	3308-214	33081-043	
3	252038-П29	Шайба 8,4 Washer 8,4				
4	267508-П29	Стойка Attachment clip				
5	252155-П2	Шайба 8Л Washer 8Л				
6	201458-П29	Болт М8х25 Bolt М8х25				
7	53-1013087	Корпус клапана Valve body	1	1		
8	611-908-200	Шарик Ball		1		
9	202-6092	Пружина Spring	1	1		
10	53-1013085	Клапан масляного радиатора Oil radiator valve		1		
11	Пробка М18х1,5 Plug М18х1,5					
12	233469-П	Шайба 18 Washer 18				
13	ПП6-1-0	Краник Drain cock	1	1		

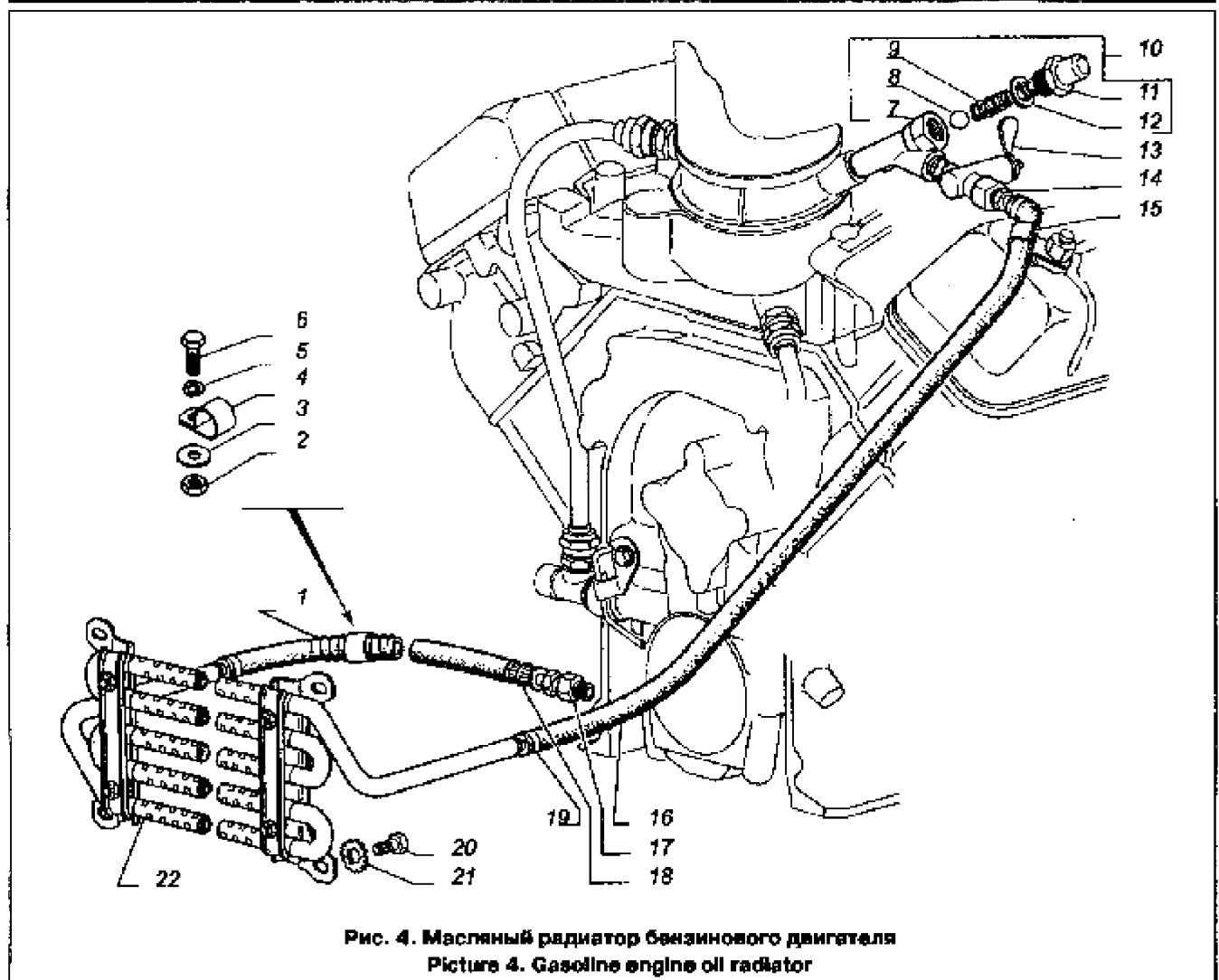


Рис. 4. Масляный радиатор бензинового двигателя
Picture 4. Gasoline engine oil radiator

КАТАЛОГ ДЕТАЛЕЙ И СБОРОЧНЫХ ЕДИНИЦ АВТОМОБИЛЯ

Позиция Part	Обозначение Designation	Наименование Description	Количество на сборочную единицу автомобиля Quantity per vehicle assembly unit			Примечание Notes
			3308-020	3308-214	33081-043	
14	53A-1104138	Труба Pipe	1	1		
15	66-3724093	Скоба Attachment clip	1	1		
16	216-1017125-10	Шланг Hose pipe	1	1		
17	298339-129	Штуцер КГ 1/4" Connector КГ 1/4"				
18	3308-1013100	Шланг Hose pipe	1	1		
19	00.10.00-07	Хомут 12-18 Clip 12-18	3	3		
20	201452-129	Болт М6x12 Bolt М6x12				
21	293270-129	Шайба 8 Washer 8				
22	66-1013010-18	Радиатор масляный Oil radiator	1	1		

Рис. 5. Масляный радиатор дизельного двигателя
Picture 5. Diesel engine oil radiator

1	33081-1013275	Штуцер Connector			1	
2	33081-1013273-10	Штуцер Connector			1	
3	33081-1013274-10	Штуцер поворотный Swiveling connector			1	
4	542.1017169	Шайба пробки перепускного клапана Discharge valve plug washer			3	
5	290502-129	Болт М6x14 Bolt М6x14				

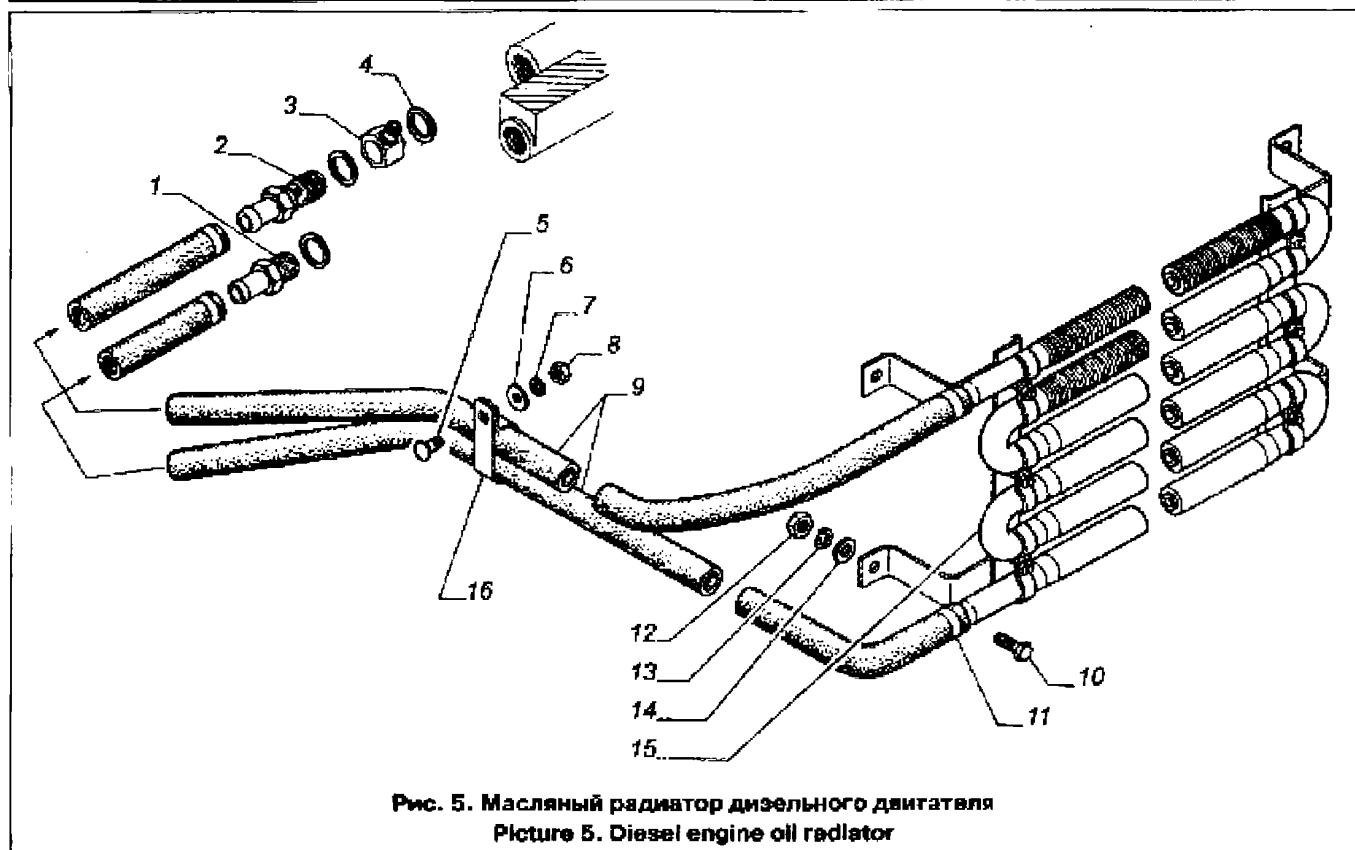


Рис. 5. Масляный радиатор дизельного двигателя
Picture 5. Diesel engine oil radiator

АВТОМОБИЛЬ ГАЗ-3308, -33081

Позиция Item	Обозначение Designation	Наименование Description	Количество на сборочную единицу автомобиля Quantity per vehicle assembly unit			Примечание Notice
			3308-020	3308-214	33081-043	
6	252037-П29	Шайба 6 Washer 6				
7	252154-П2	Шайба 6П Washer 6П				
8	250508-П29	Гайка М6 Nut M6				
9	53-8101038-02	Шланг Hose pipe			2	
10	201458-П29	Болт М8х25 Bolt M8x25				
11	00.18.00-02 или / or ГЖИК 301531.001-01	Хомут 28-32 Clip 28-32			4	
12	250510-П29	Гайка М8 Nut M8				
13	252135-П2	Шайба 8Т Washer 8Т				
14	252038-П29	Шайба 8 Washer 8				
15	33081-1013010-20	Радиатор масляный Oil radiator			1	
16	4301-8120166	Способ крепления шлангов Hose pipe attachment clip			1	

Рис. 8. Подогреватель предпусковой
Picture 8. Starting pre-heater

1	66-1015035-А	Патрубок газосоединяющий подогревателя с фланцем Pre-heater gas exhaust hose pipe with flange	1	1		
2	66-1015018-01	Экран отводящего шланга подогревателя Pre-heater gas exhaust hose pipe shield	3	3		
3	297588-П29	Лента стяжная 10х380 Fixing strap 10x380				
4	297580-П29	Пряжка 6,5 Buckle 6,5				
5	297575-П29	Шпилька 5,6х22 Cotter pin 5,6x22				
6	201417-П29	Болт М6х14 Bolt M6x14				
7	252134-П2	Шайба 6Т Washer 6Т				
8	252004-П29	Шайба 6 Washer 6				
9	66-1015082	Штуцер подогревателя отводящий Pre-heater exhaust connector	1	1		
10	293277-П29	Шайба 8 Washer 8				
11	252135-П2	Шайба 8Т Washer 8Т				
12	201460-П29	Болт М8х30 Bolt M8x30				
13	53-1015085-А	Штуцер подводящий подогревателя левый Pre-heater intake connector, left-hand	1	1		
14	53-1015086	Штуцер подводящий подогревателя правый Pre-heater intake connector, right-hand	1	1		
15	53-1015048-01	Шланг подводящий трубы подогревателя Pre-heater intake pipe hose pipe	1	1		
16	3308-1015063	Шланг заливной Filling hose pipe	1	1		
17	3308-1015050	Горловина заливная Tank filler	1	1		
18	51-3909083-Б	Прокладка пробки Plug gasket	1	1		

КАТАЛОГ ДЕТАЛЕЙ И СБОРОЧНЫХ ЕДИНИЦ АВТОМОБИЛЯ

Позиция Item	Обозначение Designation	Наименование Description	Количество на сборочную единицу автомобиля Quantity per vehicle assembly unit			Примечание Notice
			3308-020	3308-214	33081-043	
19	53A-1015064	Пробка горловины Tank filler plug	1	1		
20	3308-1015027	Горловина заливаема гидрогревателя с пробкой Pre-heater tank filler with plug	1	1		
21	201455-П29	Болт М8х18 Bolt M8x18				
22	252005-П29	Шайба 8 Washer 8				

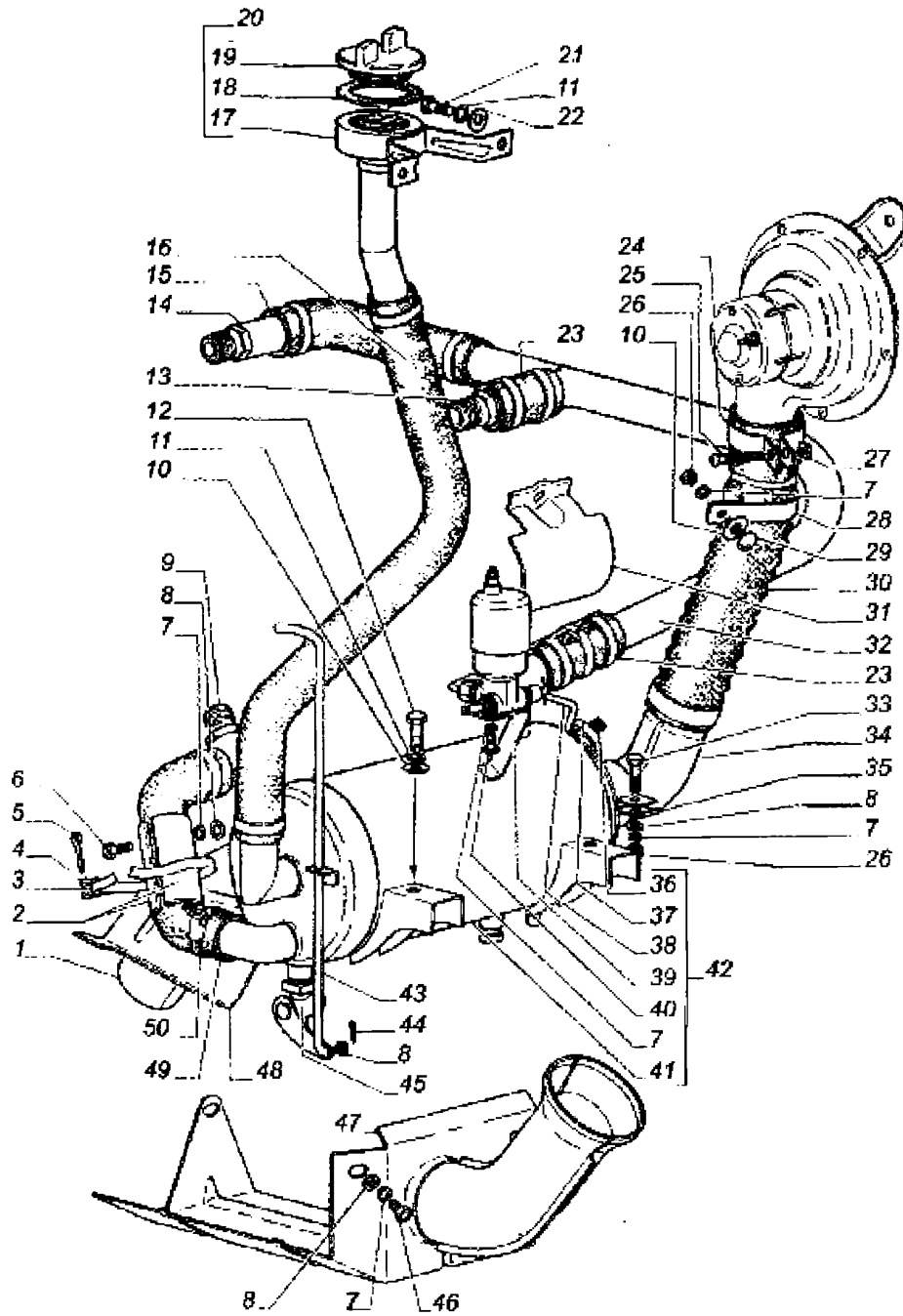


Рис. 6. Подогреватель предпусковой
Picture 6. Starting pre-heater

АВТОМОБИЛЬ ГАЗ-3308, -33081

Позиция Item	Обозначение Designation	Наименование Description	Количество на сборочную единицу автомобиля Quantity per vehicle assembly unit			Примечание Notice
			3308-020	3308-214	33081-043	
23	69-1015040-01	Шланг трубы подогревателя Pre-heater pipe hose pipe	2	2		
24	288014-П29	Хомут 48 Clp 48				
25	220066-П29	Винт М5х30 Screw M5x30				
26	250508-П29	Гайка М6 Nut M6				
27	251086-П29	Гайка М5 Nut M5				
28	32-8101442	Скоба Attachment clip	1	1		
29	210368-П29	Болт М6х20 Bolt M6x20				
30	3307-1015566	Шланг воздухоподводящий Air intake hose pipe	1	1		
31	68-11-1015069	Экран отводящего шланга подогревателя Pre-heater exhaust hose pipe shield	1	1		
32	3308-1015076	Труба подводящая подогревателя Pre-heater intake pipe	1	1		
33	201424-П29	Болт М6х30 Bolt M6x30				
34	3307-1015339	Патрубок воздухоподводящий Air intake junction pipe	1	1		
35	53-1015349	Хомут крепления воздухоподводящего патрубка Air intake junction pipe attachment clip	1	1		
36	СР66А1-У-Х0	Свеча Spark plug	1	1		
37	0865-0822	Гайка нащипная свечи Spark plug captop nut	1	1		
38	53А-1015418-01	Трубка бензопровода подогревателя Pre-heater fuel pipeline pipe	1	1		
39	ПКБ512-1015500-В	Электромагнитный клапан Electromagnetic valve	1	1		
40	375-1015739	Болт М6х9 Bolt M6x9	1	1		
41	3308-1015700	Теплообменник подогревателя Pre-heater heat exchanger	1	1		
42	3308-1015010	Подогреватель предпусковой Starting pre-heater	1	1		
43	66-1305025	Рычаг управления сливным краником предпускового подогревателя Pre-heater drain cock actuating lever	1	1		
44	258001-П29	Шпилька 1,5х12 Cotter pin 1,5x12				
45	ЛС7-2	Кран (51-1305040-10) Drain cock (51-1305040-10)	1	1		
46	201416-П29	Болт М6х12 Bolt M6x12				
47	66-1015220-А	Кожух с направляющим патрубком Shroud with guide junction pipe	1	1		
48	66-11-1015044	Экран Shield	1	1		
49	68-1015049	Шланг отводящий подогревателя Pre-heater exhaust hose pipe	1	1		
50	08.50.00-03 или / or ТВС-049.001-04	Хомут 30-48 Clp 30-48				

Позиция Item	Обозначение Designation	Наименование Description	Количество на сборочную единицу автомобиля Quantity per vehicle assembly unit			Примечания Notes
			3308-020	3308-214	33081-043	
Рис. 7. Пульт управления, бачок топливный, электровентилятор подогревателя Picture 7. Pre-heater control board, fuel tank, electric fan						
1	3308-1015570	Пульт управления подогревателем Pre-heater control board	1	1		
2	251004-109	Вент. электр. Elec. fan				
3	252134-П2	Шайба 6Т Washer 6T				
4	252004-109	Шайба 6Т Washer 6T				

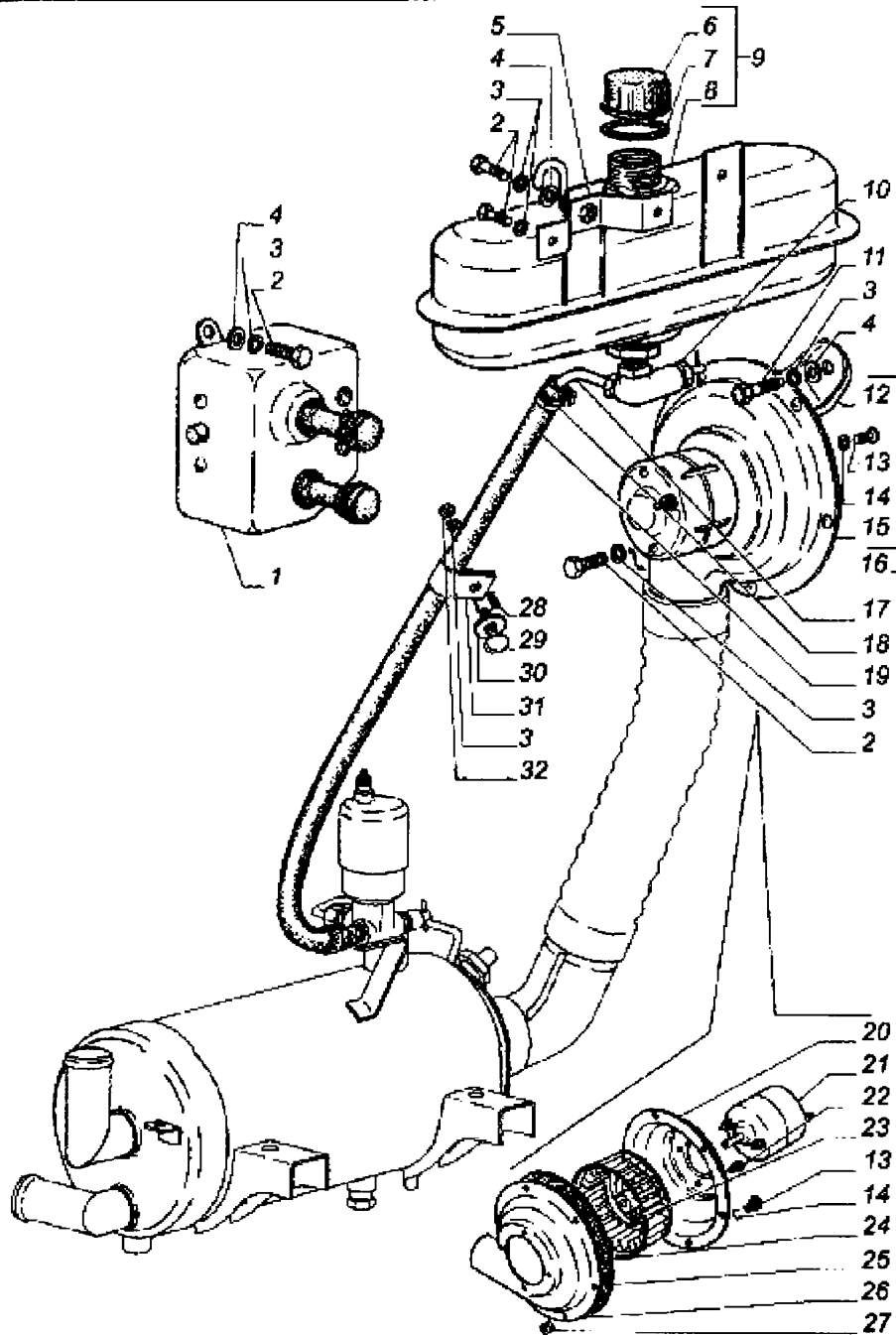


Рис. 7. Пульт управления, бачок топливный, электровентилятор подогревателя
Picture 7. Pre-heater control board, fuel tank, electric fan

АВТОМОБИЛЬ ГАЗ-3308, -33081

Позиция Код	Обозначение Designation	Наименование Description	Количество на сборочную единицу автомобиля Quantity per vehicle assembly unit			Примечание Notes
			3308-020	3308-214	33081-043	
5	3307-1015496	Кронштейн переходный топливного бака Fuel tank transfer supporting bracket	1	1		
6	53-1015488	Пробка бака Tank plug	1	1		
7	53-1015479-A	Прокладка пробки Plug gasket	1	1		
8	53A-1015466	Бак Tank	1	1		
9	53A-1015460	Бак топливный подогревателя с пробкой Pre-heater fuel tank with plug	1	1		
10	В75	Скок бензиновый (F-51-1104170-01) Gasoline drain cock (F-51-1104170-01)	1	1		
11	290509-П29	Болт М6х25 Bolt M6x25				
12	3307-1015555	Кронштейн Supporting bracket	1	1		
13	229050-П29	Винт М4х8 Screw M4x8				
14	252152-П2	Шайба 4/1 Washer 4/1				
15	3307-1015550	Электроventильтор подогревателя Pre-heater electric fan	1	1		
16	3307-1015545	Электроventильтор подогревателя в сборе Pre-heater electric fan assembly	1	1		
17	495-1015410	Трубка топливная подогревателя Pre-heater fuel pipe	1	1		
18	00-18-00	Колпач 12-22 Cap 12-22	2	2		
19	68-1018101-80	Шланг топливный Fuel hose pipe	1	1		
20	30-8102016	Корпус вентилятора Electric fan housing	1	1		
21	76-3730	Электродвигатель (76.3730000) Electric motor (76.3730000)	1	1		
22	30-5303045	Буфер Compression bumper	1	1		
23	242471-П29	Винт М5х12 Screw M5x12				
24	81X5-8102030	Ротор электроventильтора Electric fan rotor	1	1		
25	30-8102026	Прокладка Gasket	1	1		
26	41-8102020	Крышка корпуса Housing cover	1	1		
27	251082-П29	Гайка М4 Nut M4				
28	21-3719090	Защелка Attachment clip	1	1		
29	210358-П29	Болт М6х20 Bolt M6x20				
30	258277-П29	Шайба 8,5 Washer 8,5				
31	297506-П29	Защелка 16 Attachment clip 16				
32	250906-П29	Гайка М6 Nut M6				

КАТАЛОГ ДЕТАЛЕЙ И СБОРОЧНЫХ ЕДИНИЦ АВТОМОБИЛЯ

Позиция Item	Обозначение Designation	Наименование Description	Количество на сборочную единицу автомобиля Quantity per vehicle assembly unit			Примечание Notice
			3308-020	3308-214	33081-043	
Рис. 8. Пусковое аэрозольное приспособление <i>Picture 8. Startup aerosol device</i>						
1	250510-F129	Гайка М8 Nut M8				
2	252135-F12	Шайба 8Т Washer 8T				
3	252005-F129	Шайба 8 Washer 8				
4	1791-3741-01	Приспособление пусковое аэрозольное Startup aerosol device				
5	201457-F129	Болт М8х22 Bolt M8x22				
6	3105-8217884	Втулка Hub				
7	33081-1037015	Кронштейн пускового подогревателя Starting pre-heater supporting bracket				
8	3105-3724528	Хомут Clp				

Рис. 9. Топливные баки автомобиля с бензиновым двигателем
Picture 9. Gasoline engine vehicle fuel tanks

1	201454-F129	Болт М8х16 Bolt M8x16				
2	250512-F129	Гайка М10 Nut M10				
3	252136-F12	Шайба 10 Washer 10				
4	4301-11011/17	Кронштейн крепления бака передний	2	2		

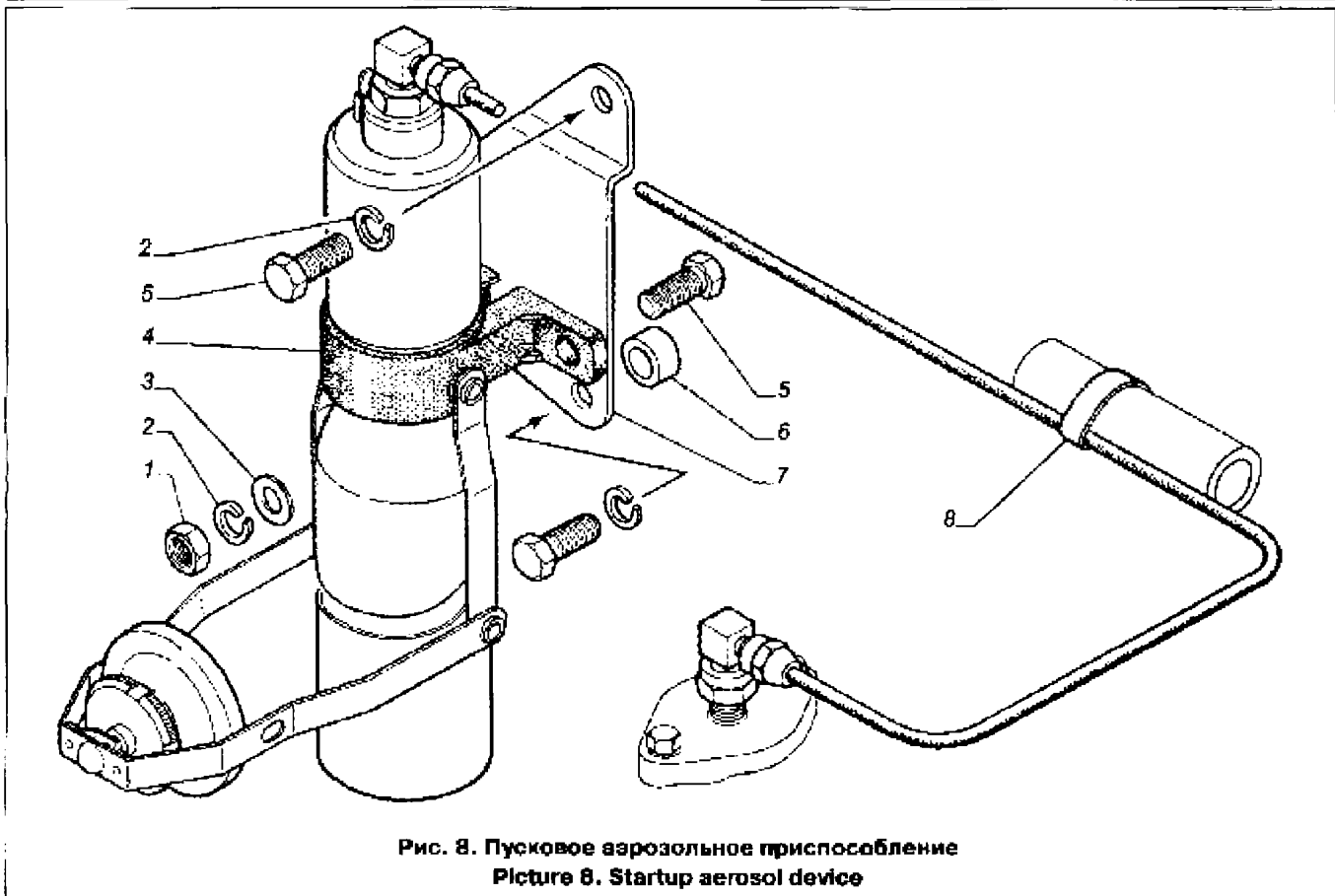


Рис. 8. Пусковое аэрозольное приспособление
Picture 8. Startup aerosol device

Позиция Item	Обозначение Designation	Наименование Description	Количество на сборочную единицу автомобиля Quantity per vehicle assembly unit			Примечание Notice
			3308-020	3308-214	33081-043	
5	201497-П29	Болт М10х25 Bolt M10x25				
6	66-01-1101281	Клапан топливного бака Fuel tank valve	1	1		
7	66-41-1101084	Трубка Pipe	1	1		
8	251082-П29	Гайка М8 Nut M8				
9	45 9432 1059	Винт М4х22 Screw M4x22				
10	207402	Хомут 12 Clip 12				
11	66-01-1101171	Тройник T-connector	1	1		
12	207464-П29	Стойка 8,5 Attachment clip 8.5				
13	252155-П2	Шайба 8П Washer 8П				
14	250510-П29	Гайка М8 Nut M8				
15	66-01-1101295	Трубка Pipe	1	1		
16	201417-П29	Болт М6х14 Bolt M6x14				
17	252154-П2	Шайба 8П Washer 8П				

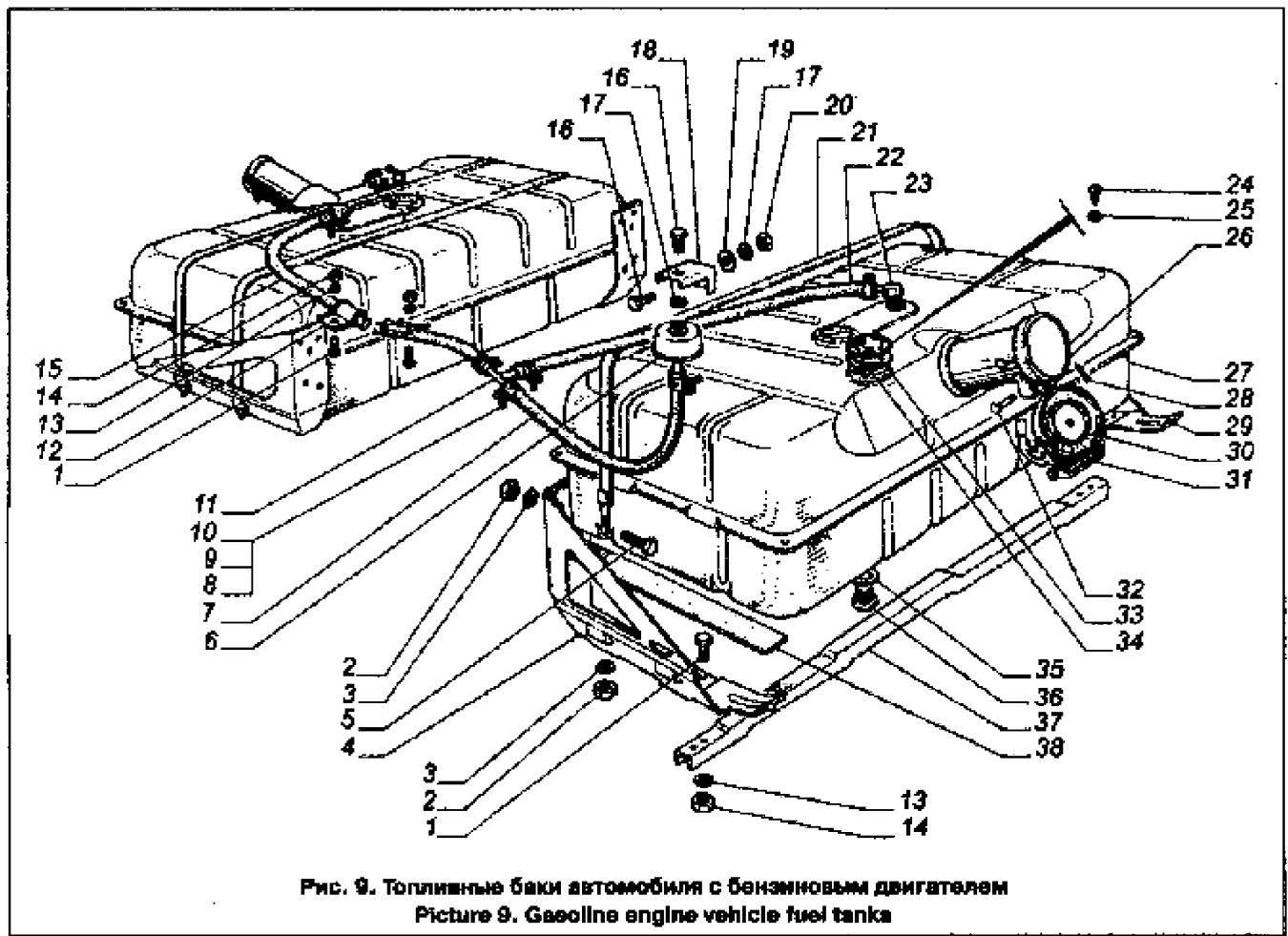


Рис. 9. Топливные баки автомобиля с бензиновым двигателем
Picture 9. Gasoline engine vehicle fuel tanks

КАТАЛОГ ДЕТАЛЕЙ И СБОРОЧНЫХ ЕДИНИЦ АВТОМОБИЛЯ

Позиция Item	Обозначение Designation	Наименование Description	Количество на сборочную единицу автомобиля Quantity per vehicle assembly unit			Примечания Notes
			3308-020	3308-214	33081-043	
18	3308-1101290	Кронштейн Supporting bracket	1	1		
19	252037-П29	Шайба 6 Washer 6				
20	250508-П29	Гайка М6 Nut M6				
21	51П-1102110-Б	Хомут Clip	4	4		
22	66-01-1101079	Трубка воздушная Air pipe	1	1		
23	33021-1101231	Клапан топливного бака Fuel tank valve	1	1		
24	224598-П29	Винт М5х12 Screw M5x12				
25	293166-П29	Шайба 5,5 Washer 5,5				
26	4301-1101080-10	Трубка наливная Filling pipe	2	2		
27	4301-1101013-02	Бак топливный Fuel tank	2	2		
28	258013-П29	Шпилька 1,8х16 Collar pin 1,8x16				
29	4301-1101102	Кронштейн крепления бака задний Fuel tank attachment supporting bracket, rear	2	2		
30	66-01-1103075	Прокладка пробки Plug gasket	2	2		
31	66-01-1103030-30	Пробка бака Fuel tank plug	2	2		
32	260021-П29	Палец 6х42 Pin 6x42				
33	15.3827	Датчик указателя уровня топлива Fuel level indicator gauge	2	2		
34	12-1104022	Прокладка датчика уровня топлива Fuel level indicator gauge gasket	4	4		
35	297248-П	Прокладка Gasket	2	2		
36	296494-П8	Пробка М18х1,5х12 Plug M18x1,5x12				
37	51П-1102107-Б	Пластина защитная Protective plate	4	4		
38	51П-1102120-Б	Прокладка Gasket	4	4		

**Рис. 10. Топливный бак автомобиля с дизельным двигателем
Picture 10. Diesel engine vehicle fuel tank**

1	31029-1108115-50	Трубка защитная Protective pipe			1	
2	4301-1101392	Гайка крепления фильтра Filter attachment nut			1	
3	201416-П29	Болт М6х12 Bolt M6x12				
4	66-01-1101290	Кронштейн фильтра топливного бака Fuel tank filter supporting bracket			1	
5	4301-3553022	Корпус фильтра Filter housing			1	
6	52-04-3553032	Фильтрующий элемент воздушного фильтра Air filter cartridge			1	
7	52-04-3553028	Крышка воздушного фильтра Air filter cover			1	
8	4301-3553010	Фильтр воздушный топливного бака Fuel tank air filter			1	

Позиция Item	Обозначение Designation	Наименование Description	Количество на сборочную единицу автомобиля Quantity per vehicle assembly unit			Примечание Notice
			3308-020	3308-214	33081-048	
9	252037-П29	Шайба 6 Washer 6				
10	252154-П2	Шайба 6П Washer 6П				
11	250508-П29	Гайка М6 Nut M6				
12	224598-П29	Винт М5х12 Screw M5x12				
13	293196-П29	Шайба 5,3 Washer 5,3				
14	297462	Хомут 12 Clip 12				
15	45 9432 1069	Винт М4х22 Screw M4x22				
16	251082-П29	Гайка М4 Nut M4				
17	51П-1102110-Б	Хомут Clip			2	
18	33021-1101281	Клапан топливного бака Fuel tank valve			1	
19	4301-1101010-02	Бак топливный Fuel tank			1	
20	4301-1101060-10	Труба наливная Filling pipe			1	
21	4301-1101102	Кронштейн крепления бака задний Fuel tank attachment supporting bracket, rear			1	
22	66-01-1103075	Прокладка пробки Plug gasket			1	

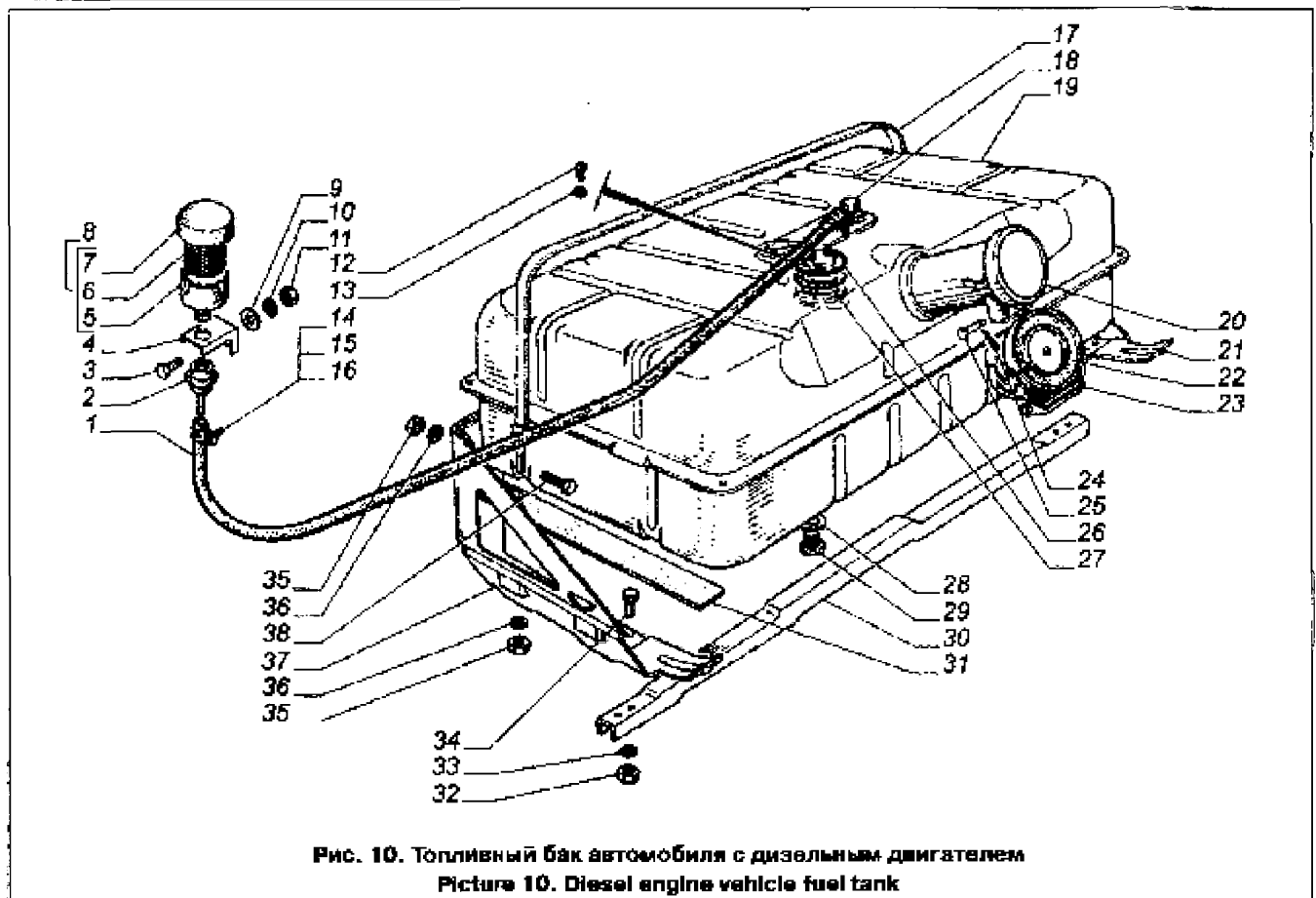


Рис. 10. Топливный бак автомобиля с дизельным двигателем
Picture 10. Diesel engine vehicle fuel tank

КАТАЛОГ ДЕТАЛЕЙ И СБОРОЧНЫХ ЕДИНИЦ АВТОМОБИЛЯ

Позиция Item	Обозначение Designation	Наименование Description	Количество на сборочную единицу автомобиля Quantity per vehicle assembly unit			Примечание Notes
			3308-020	3308-214	33081-048	
23	66-01-1103010-10	Пробка топливного бака Fuel tank plug			1	
24	250013-П29	Шплинт 2x16 Collar pin 2x16				
25	250021-П29	Палец 6x42 Pin 6x42				
26	16.3827	Датчик указателя уровня топлива Fuel level indicator gauge			1	
27	12-1104022	Прокладка датчика уровня топлива Fuel level indicator gauge gasket			2	
28	297248-П	Прокладка Gasket				
29	296494-П0	Пробка М18х1,5х12 Plug М18х1,5х12				
30	51П-1102107-Б	Пластина защитная Protective plate			2	
31	51П-1102120-Б	Прокладка Gasket			2	
32	250510-П29	Гайка М8 Nut М8				
33	252155-П2	Шайба 8Л Washer 8Л				
34	201454-П29	Болт М8х16 Bolt М8х16				
35	250512-П29	Гайка М10 Nut М10				
36	252135-П2	Шайба 10.0Т Washer 10.0Т				
37	4301-1101117	Кронштейн крепления бака передний Fuel tank attachment supporting bracket, front			1	
38	201497-П29	Болт М10х25 Bolt М10х25				

Рис. 11. Топливопроводы автомобиля с бензиновым двигателем
Picture 11. Gasoline engine vehicle fuel pipelines

1	66-71-1104128-10	Трубка бензинопровода Fuel pipeline pipe	2	2		
2	511.1117010-01	Фильтр тонкой очистки топлива Secondary fuel filter	1	1		
3	Б9ДП	Носок бензиновый Gasoline fuel pipor	1	1		
4	3308-1104064	Трубка со шлангом от бензоотстойника к насосу Pipe with hose pipe from fuel settler to fuel pump	1	1		
5	66-71-1104065	Трубка от шланга в сборе Pipe from hose pipe assembly	1	1		
6	66-1104102-01	Шланг Hose pipe	1	1		
7	3308-1104085	Трубка от бензоотстойника к насосу Pipe from fuel settler to fuel pump	1	1		
8	250510-П29	Гайка М8 Nut М8	8	8		
9	252135-П2	Шайба 8Т Washer 8Т	8	8		
10	66-01-1104216	Трубка защитная Protective pipe	6	6		
11	66-1104147	Скоба Attachment clip	4	4		
12	201460-П29	Болт М8х30 Bolt М8х30	4	4		
13	207515-П29	Скоба Attachment clip	2	2		

Позиция Item	Обозначение Designation	Наименование Description	Количество на сборочную единицу автомобиля Quantity per vehicle assembly unit			Примечания Notice
			3308-020	3308-214	33081-043	
14	201455-П29	Болт М6х18 Bolt M6x18	4	4		
15	3308-3105010	Отстойник бензиновый Gasoline fuel settler	1	1		
16	3308-1104080	Трубка от крана к бензоотстойнику Pipe from drain cock to fuel settler	1	1		
17	ПП8-Г	Кран Drain cock	1	1		
18	33082-1104085	Трубка от правого бака к крылу Pipe from right-hand fuel tank to drain cock	1	1		
19	3308-1104153	Кронштейн крепления топливного крана Drain cock attachment supporting bracket	1	1		
20	252154-П2	Шайба 6П Washer 6П	3	3		
21	201416-П29	Болт М6х12 Bolt M6x12	3	3		
22	66-71-1104012	Трубка приемная с фильтром Intake pipe with filter	2	2		
23	45 3841 1360	Орех Ах20 Nutmeg Ах20	2	2		

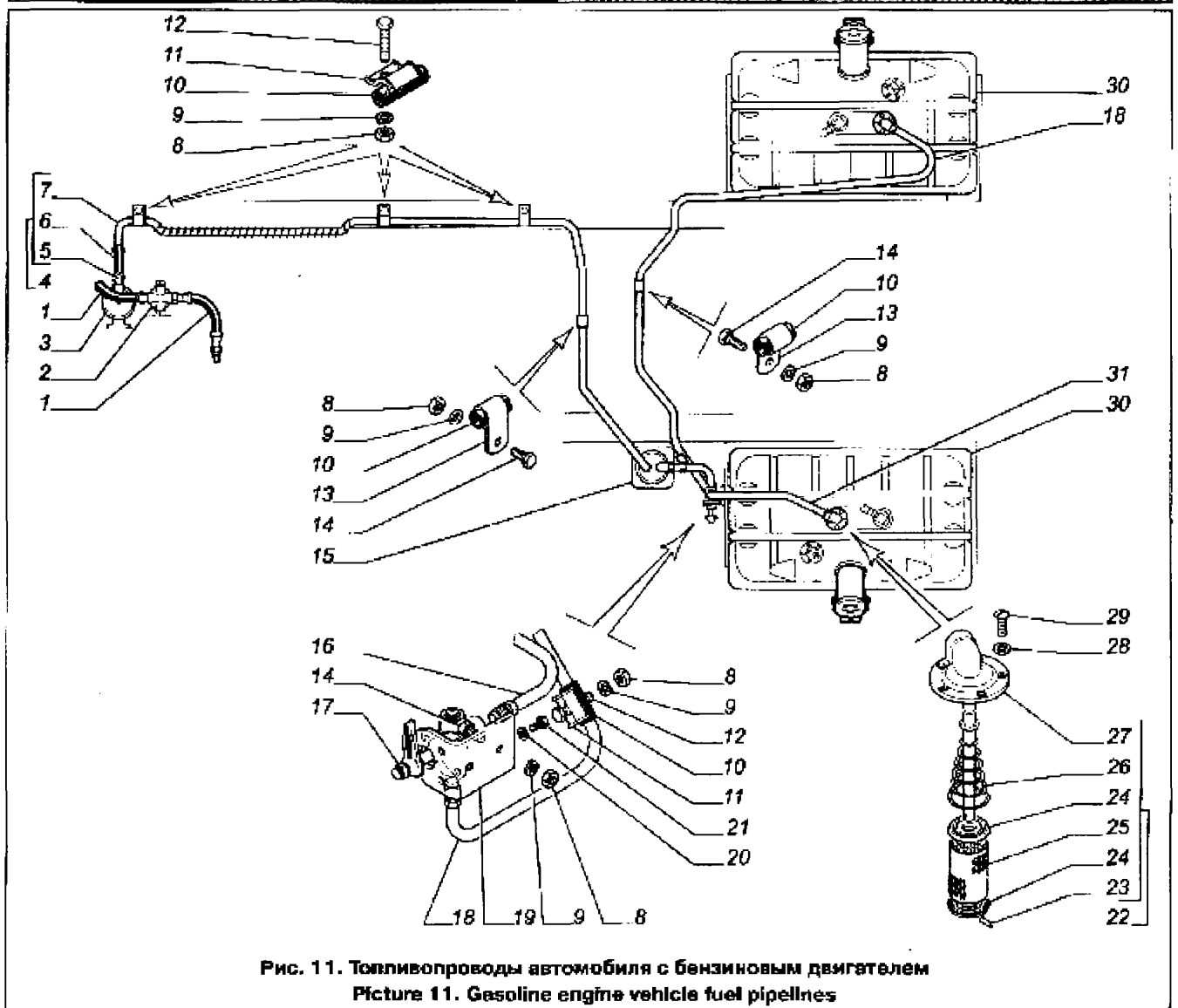


Рис. 11. Топливопроводы автомобиля с бензиновым двигателем
Picture 11. Gasoline engine vehicle fuel pipelines

Позиция Item	Обозначение Designation	Наименование Description	Количество на сборочную единицу автомобиля Quantity per vehicle assembly unit			Примечание Notes
			3308-020	3308-214	33081-043	
24	66-1104040	Фланец Flange	4	4		
25	31-1104027	Фильтр прямой трубки In-line pipe filter	2	2		
26	66-1104033	Пружина Spring	2	2		
27	66-71-1104016	Трубка прямая с фланцем Intake pipe with flange	2	2		
28	293196	Шайба 5 Washer 5	5	5		
29	45 9432 1090	Вент М5х12 Screw M5x12	5	5		
30	4301-1101010-02	Бак топливный Fuel tank	2	2		
31	33082-1104152	Трубка от левого бака к хранилищу Pipe from left tank fuel tank to drain tank				

Рис. 12. Топливопроводы автомобиля с дизельным двигателем
Picture 12. Diesel engine vehicle fuel pipelines

30-10-00-0001 / or 1900-048-001-02	Усилит 12-22 Clip 12-22					
---------------------------------------	----------------------------	--	--	--	--	--

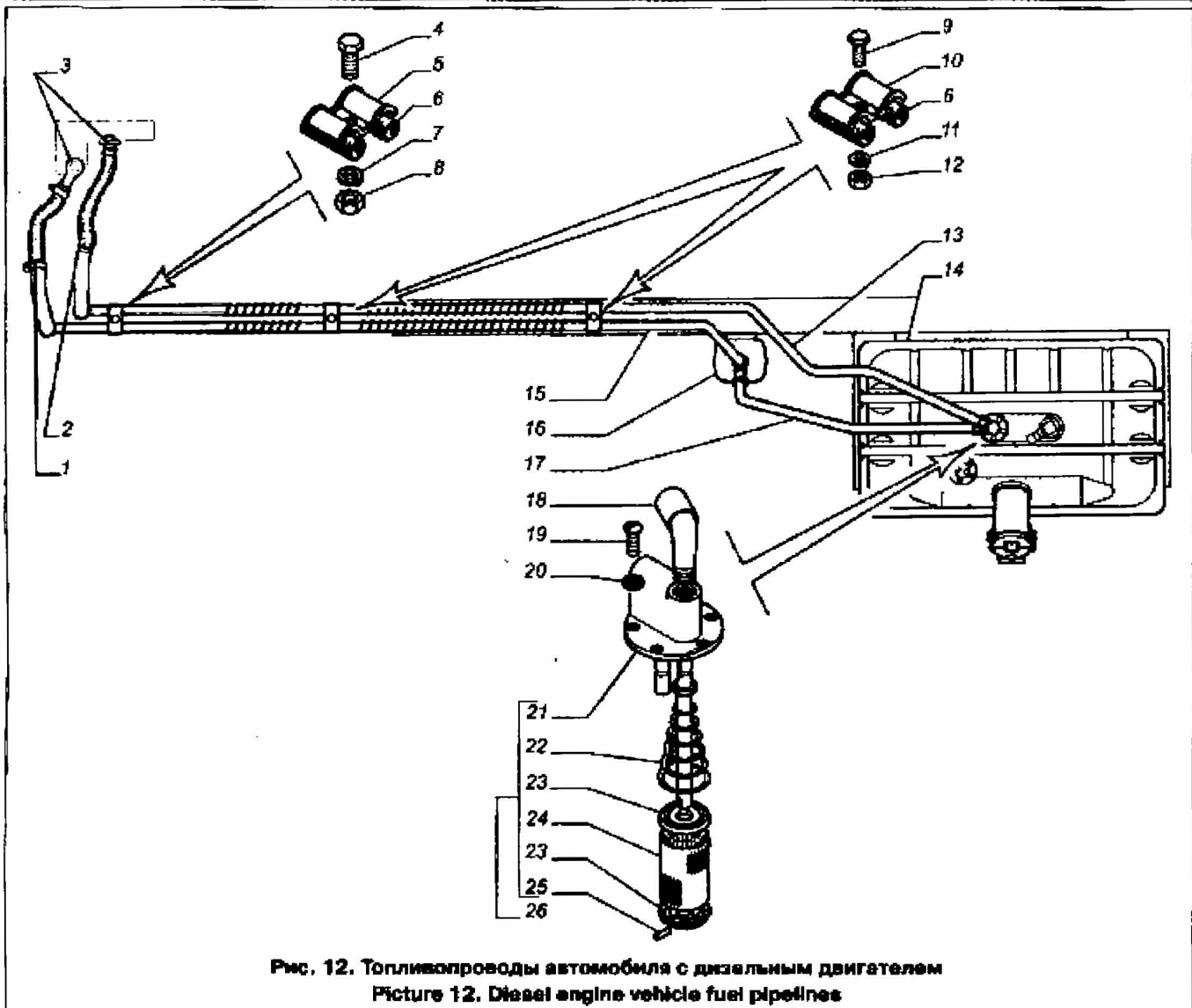


Рис. 12. Топливопроводы автомобиля с дизельным двигателем
Picture 12. Diesel engine vehicle fuel pipelines

АВТОМОБИЛЬ ГАЗ-3308, -33081

Позиция Item	Обозначение Designation	Наименование Description	Количество на сборочную единицу автомобиля Quantity per vehicle assembly unit			Примечание Notes
			3308-020	3308-214	33081-043	
2	542.1104101	Шланг топливный Fuel hose pipe			2	
3	3308-1104193	Угольник поворотный Swiveling angle joint			2	
4	201493-П29	Болт М10х16 Bolt M10x16				
5	330242-1104146	Скоба Attachment clip			1	
6	66-01-1104218	Трубка защитная Protective pipe			6	
7	252156-П2	Шайба 10П Washer 10П				
8	250512-П29	Гайка М10 Nut M10				
9	201454-П29	Болт М8х16 Bolt M8x16				
10	53-3552065-01	Скоба двойная Double shackle			2	
11	252155-П2	Шайба ВП Washer ВП				
12	250510-П29	Гайка М8 Nut M8				
13	33081-1104188-01	Трубка сливная от двигателя Draining pipe from engine			1	
14	4301-1101010-02	Бак топливный Fuel tank			1	
15	33081-1104085	Трубка от фильтра грубой очистки к двигателю Pipe from primary fuel filter to engine			1	
16	740.1105010-01	Фильтр грубой очистки топлива Primary fuel filter			1	
17	33081-1104090	Трубка от бака к фильтру грубой очистки топлива Pipe from fuel tank to primary fuel filter			1	
18	298349-П29	Штуцер КГ1/4" Connector КГ1/4"				
19	45 9432 1080	Винт М5х12 Screw M5x12				
20	293196-П	Шайба 5,5 Washer 5,5				
21	430 F-1104016	Трубка приемная с фланцем Intake pipe with flange			1	
22	66-1104033	Пружина Spring			1	
23	66-1104040	Фланец Flange			2	
24	4901-1104027	Фильтр приемной трубки бензинопровода в сборе Fuel pipeline intake pipe filter assembly			1	
25	45 9841 1369	Штифт 4х20 Dowel 4x20				
26	4301-1104012	Трубка приемная с фильтром Intake pipe with filter			1	
Рис. 13. Отстойник бензиновый, фильтр грубой очистки дизельного топлива Picture 13. Gasoline fuel settler, diesel engine primary fuel filter						
1	3307-1105010	Отстойник бензиновый Gasoline fuel settler	1	1	-	
2	290872-П29	Пробка М12х12 Plug M12x12	1	1	-	
3	31052-3761027	Прокладка Gasket	1	1	-	
4	3307-1105080	Кронштейн Supporting bracket	1	1	-	

Позиция Item	Обозначение Designation	Наименование Description	Количество на сборочную единицу автомобиля Quantity per vehicle assembly unit			Примечание Notice
			3308-020	3308-214	33081-043	
5	293596	Шайба 9 Washer 9	1	1	-	
6	3307-1105060	Корпус бензинового отстойника Gasoline fuel settler housing	1	1	-	
7	51-1105048	Пружина Spring	1	1	-	
8	51A-1105020	Элемент фильтрующий Filter cartridge	1	1	-	
9	51-1105045	Прокладка фильтрующего элемента Filter cartridge gasket	1	1	-	
10	3307-1105028	Крышка фильтрующего элемента Filter cartridge cover	1	1	-	
11	3307-1105075	Прокладка крышки бензинового отстойника Gasoline fuel settler cover gasket	1	1	-	
12	3307-1105014	Крышка отстойника со стержнем и штуцером Fuel settler with rod and connector	1	1	-	
13	252134-П2	Шайба 61 TWasher 61	4	4	-	
14	201416-П29	Болт М6х12 Bolt M6x12	4	4	-	
15	298349-П29	Штуцер угловой Angle connector	1	1	-	
16	298341-П29	Штуцер Connector	1	1	-	

ГАЗ-3308

ГАЗ-33081

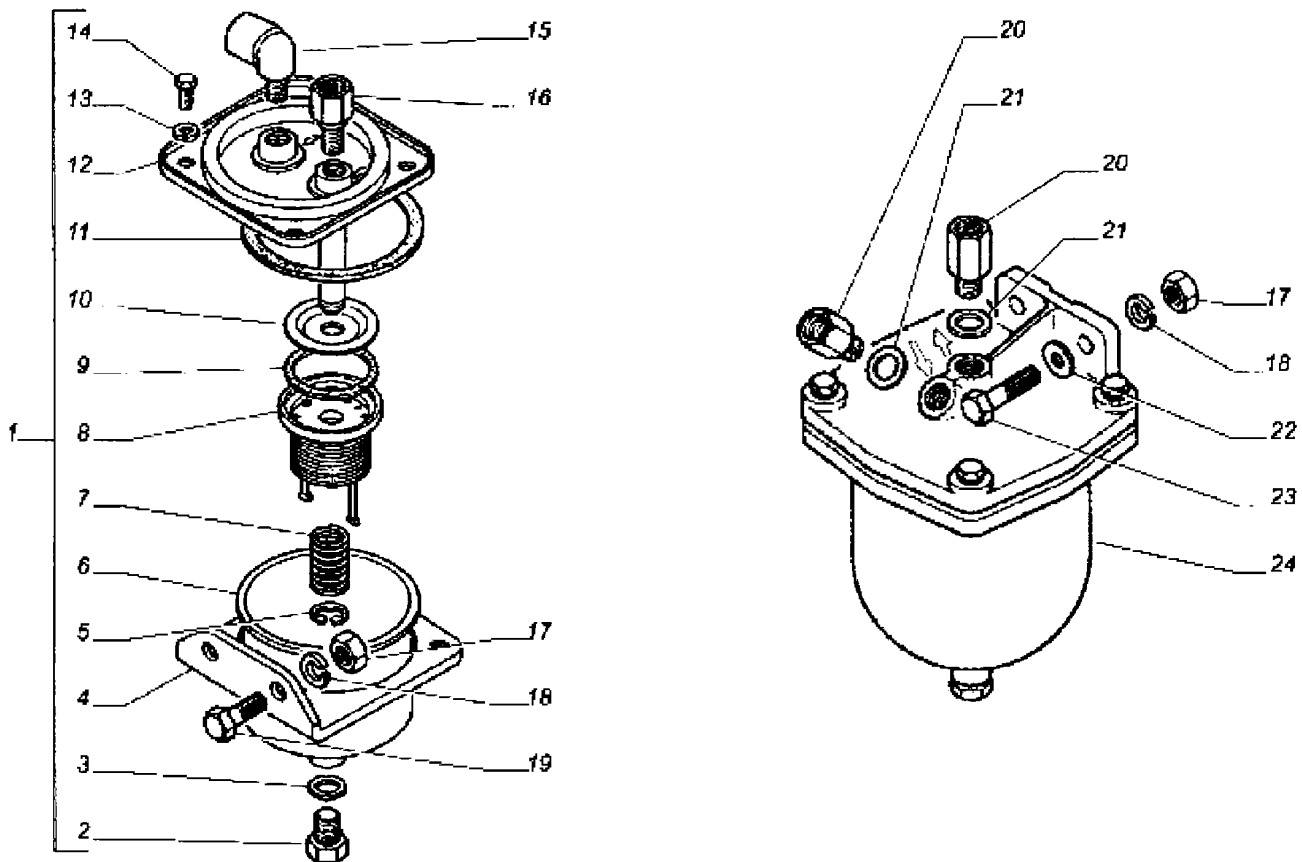


Рис. 13. Отстойник бензиновый, фильтр грубой очистки дизельного топлива
Picture 13. Gasoline fuel settler, diesel engine primary fuel filter

АВТОМОБИЛЬ ГАЗ-3308, -33081

Позиция Item	Обозначения Designation	Наименование Description	Количество на сборочную единицу автомобиля Quantity per vehicle assembly unit			Примечания Notes
			3308-020	3308-214	33081-043	
17	250512-П29	Гайка М10 Nut М10	2	2	2	
18	252136-П2	Шайба 10.0Т Washer 10.0T	2	2	2	
19	201497-П29	Болт М10х25 Bolt М10х25	2	2	-	
20	4301-1104384	Штуцер Connector	-	-	2	
21	4301-1104041	Прокладка Gasket	-	-	2	
22	293324-П29	Шайба 11 Washer 11	-	-	2	
23	201501-П29	Болт М10х35 Bolt М10х35	-	-	2	
24	740.1105010-01	Фильтр грубой очистки топлива Primary fuel filter	-	-	1	

Рис. 14. Привод управления карбюратором, педаль акселератора бензинового двигателя
Picture 14. Gasoline engine carburettor drive, accelerator pedal

1	201416-П29	Болт М6х12 Bolt М6х12				
2	252154-П2	Шайба 6Л Washer 6Л				
3	33078-1108092	Зажим троса акселератора Accelerator cable clamping	1	1		
4	3307-1108030-10	Валик акселератора с сектором Accelerator shaft with sector	1	1		
5	21-1108041-Б	Втулка валика акселератора Accelerator shaft bushing	4	4		
6	53-1108039	Кронштейн Supporting bracket	1	1		
7	250608-П29	Гайка М6 Nut М6				
8	45.9352.6092	Шайба 6 Washer 6				
9	201422-П29	Болт М6х25 Bolt М6х25				
10	53-1108036	Рычаг валика акселератора Accelerator shaft lever	1	1		
11	13-1108122	Рычаг тяги ручного управления акселератором Accelerator manual control rod lever	1	1		
12	222406-П8	Винт М5х8 Screw М5х8				
13	258038-П29	Шпилька 2,9х16 Cotter pin 2,9х16				
14	3307-1108077-10	Тяга рычага акселератора Accelerator lever rod	1	1		
15	3307-1108078-10	Тяга Rod	1	1		
16	21-1108061-Б	Втулка наконечника End-piece plug	1	1		
17	70-142892	Супер Retainer	1	1		
18	258003-П29	Шпилька 1,4х20 Cotter pin 1,4х20				
19	21-1712156	Наконечник End-piece	1	1		
20	21-1108059-А	Палец шаровой Ball pin	1	1		
21	21-1712155	Наконечник шарнирный в сборе Hinged end-piece assembly	1	1		

КАТАЛОГ ДЕТАЛЕЙ И СБОРОЧНЫХ ЕДИНИЦ АВТОМОБИЛЯ

Позиция Item	Обозначение Designation	Наименование Description	Количество на сборочную единицу автомобиля Quantity per vehicle assembly unit			Примечание Notice
			3308-020	3308-214	33081-043	
22	252154-П2	Шайба 6П Washer 6П				
23	3307-1106115	Трубка защитная Protective pipe	1	1		
24	33078-1106187	Наконечник регулировочный Adjusting end-piece	1	1		
25	51-1106175	Пружина акселератора Accelerator spring	2	2		
26	13-1106038	Кронштейн пружины акселератора Accelerator spring supporting bracket	1	1		
27	52-1106071	Зажим Clamp ring	1	1		
28	13-1106070	Кронштейн оболочки тяги ручного управления акселератором Accelerator manual control rod jacket supporting bracket	1	1		
29	224588-П6	Винт М5х12 Screw М5х12				
30	13-1106069	Кронштейн оболочки тяги ручного управления акселератором в сборе Accelerator manual control rod jacket supporting bracket assembly	1	1		
31	250610-П29	Гайка М8 Nut М8				

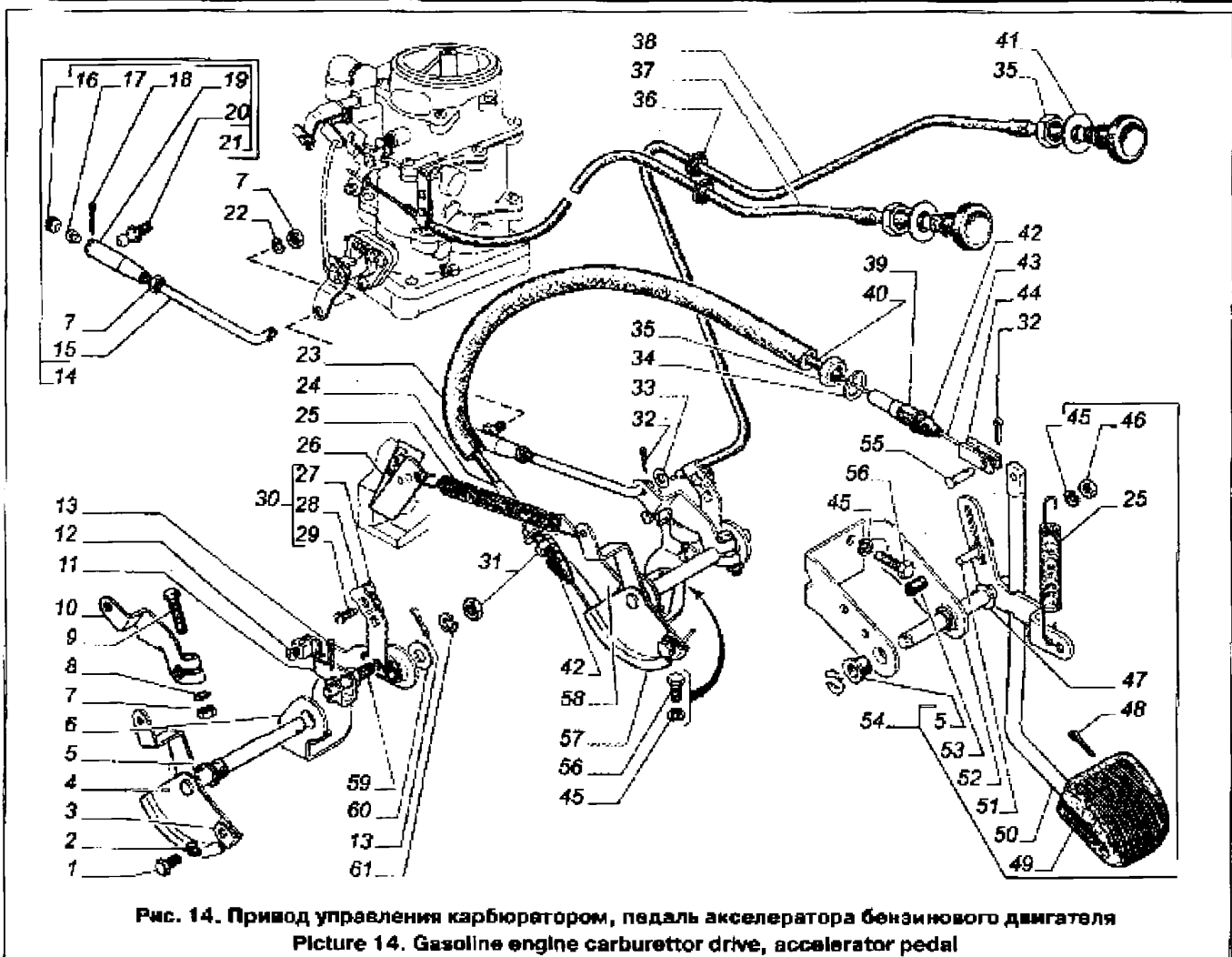


Рис. 14. Привод управления карбюратором, педаль акселератора бензинового двигателя
Picture 14. Gasoline engine carburettor drive, accelerator pedal

АВТОМОБИЛЬ ГАЗ-3308, -33081

Позиция Item	Обозначение Designation	Наименование Description	Количество на сборочную единицу автомобиля Quantity per vehicle assembly unit			Примечание Notice
			3308-020	3308-214	33081-043	
32	258012-П29	Шплинт 2x12 Cotter pin 2x12				
33	252004-П29	Шайба 6 Washer 6				
34	252177-П29	Шайба 12,5 Washer 12,5				
35	250615-П29	Гайка М12 Nut M12				
36	24-8406224-01	Втулка Bushing	5	5		
37	3307-1108100-10	Тяга воздушной заслонки Air shutter rod	1	1		
38	3307-1108120-01	Тяга ручного управления акселератором Accelerator manual control rod	1	1		
39	33078-1108183	Наконечник с трубой End-piece with pipe	1			
40	3307-1108278	Трубка Pipe	1	1		
41	293379-П29	Шайба 12,5 Washer 12,5				
42	2108-1108062	Сальник троса Cable seal	2	2		
43	3307-1108050	Трос акселератора с наконечником Accelerator cable with end-piece	1	1		
44	8102-1108079	Муфта Coupling	1	1		
45	252134-П2	Шайба 6Т Washer 6Т				
46	250508-П29	Гайка М6 Nut M6				
47	293596	Шайба 9 Washer 9				
48	258013-П29	Шплинт 1,8x16 Cotter pin 1,8x16				
49	3102-1108013	Педали акселератора Accelerator pedal	1	1		
50	3307-1108016-10	Рычаг педали акселератора с валом Accelerator pedal lever with shaft	1	1		
51	3302-1108218	Упор педали акселератора Accelerator pedal stop	1	1		
52	3307-1108025	Кронштейн Supporting bracket	1	1		
53	63-66-372470	Трубка Pipe	1	1		
54	3307-1108008-10	Педали акселератора с рычагом Accelerator pedal with lever	1	1		
55	260008-П29	Палец 5x18 Pin 5x18				
56	201417-П29	Болт М6x14 Bolt M6x14				
57	3307-1108029-10	Валик акселератора с кронштейном и рычагами Accelerator shaft with supporting brackets and levers	1	1		
58	3307-1108070	Кронштейн регулируемого наконечника Adjusting end-piece supporting bracket	1	1		
59	69-1108124	Шпилька Stud	1	1		
60	293324-П29	Шайба 11 Washer 11				
61	252155-П2	Шайба 8Т Washer 8Т				

КАТАЛОГ ДЕТАЛЕЙ И СБОРОЧНЫХ ЕДИНИЦ АВТОМОБИЛЯ

Позиция Item	Обозначение Designation	Наименование Description	Количество на сборочную единицу автомобиля Quantity per vehicle assembly unit			Примечание Notice
			3308-020	3308-214	33081-049	
<i>Рис. 15. Привод управления подачей топлива дизельного двигателя</i> <i>Picture 15. Diesel engine fuel feed actuating lever</i>						
1	33081-1108042	Пружина Spring			1	
2	251108041-Б	Втулка валика акселератора Accelerator shaft bushing			2	
3	33081-1108030	Втулка с сектором Bushing with sector			1	
4	256013-П29	Шпилька 2x18 Collar pin 2x18				
5	33081-1108001	Валик Shaft			1	
6	33081-1108039	Кронштейн Supporting bracket			1	
7	33081-1108029	Валик акселератора с кронштейном Accelerator shaft with supporting bracket			1	
8	33081-1108070	Кронштейн регулировочного наконечника Adjusting end-piece supporting bracket			1	
9	252135-П2	Шайба BT Washer BT				
10	201455-П29	Болт М8х18 Bolt M8x18				
11	250611-П29	Гайка М8х1 Nut M8x1				
12	73-1708297	Палец шариковый Ball pin			2	

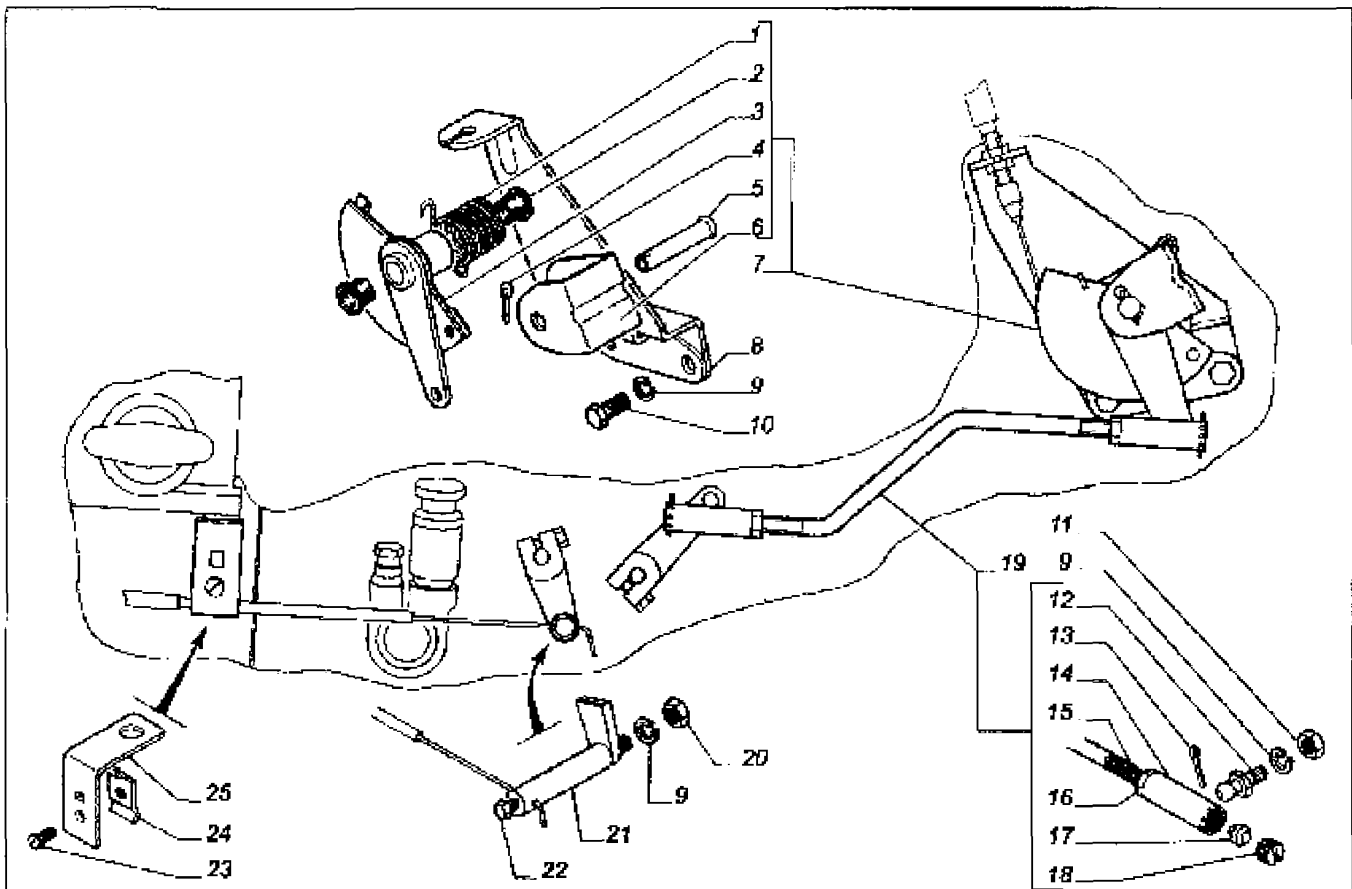


Рис. 15. Привод управления подачей топлива дизельного двигателя
Picture 15. Diesel engine fuel feed actuating lever

АВТОМОБИЛЬ ГАЗ-3308, -33081

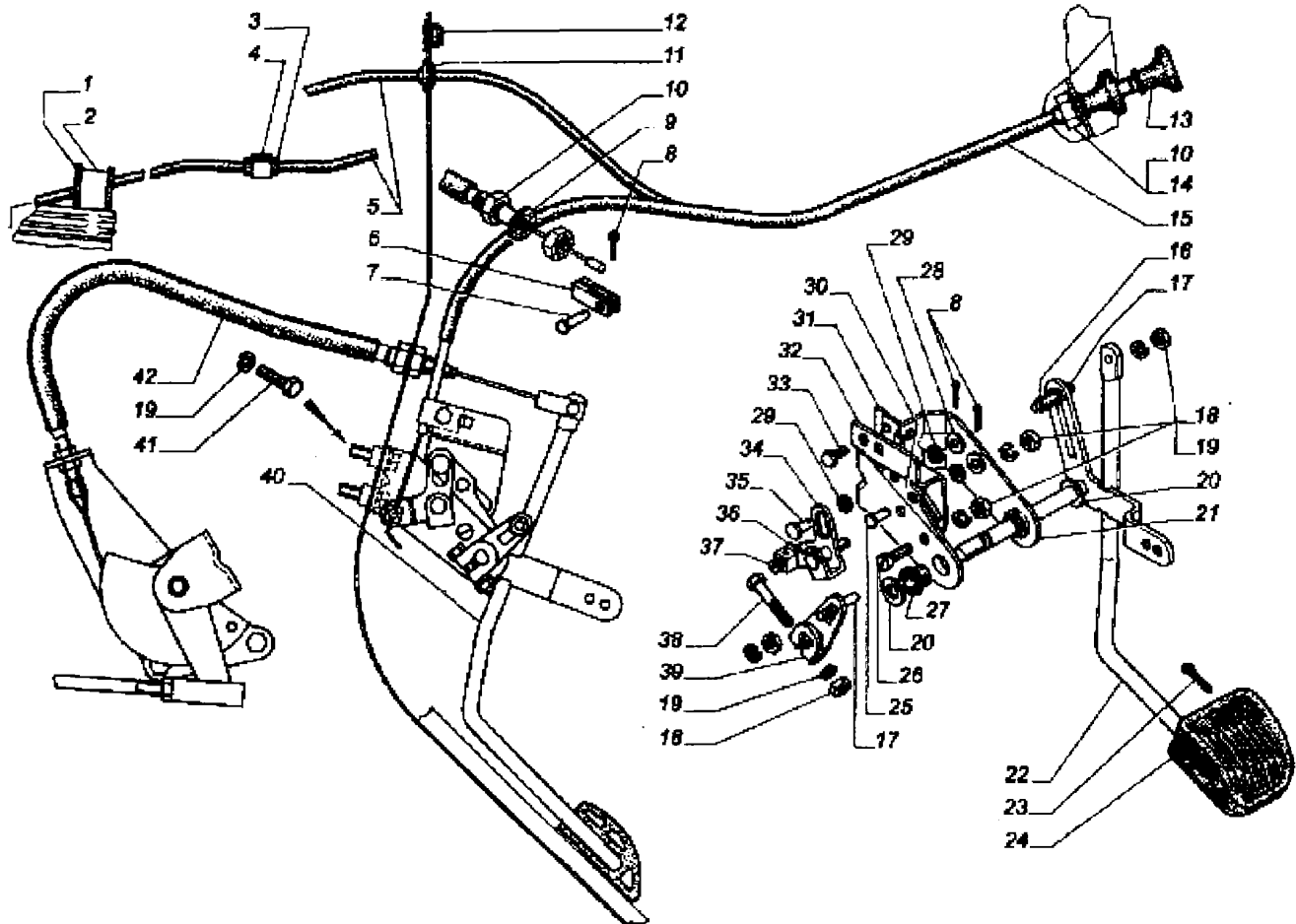
Позиция Item	Обозначение Designation	Наименование Description	Количество на сборочную единицу автомобиля Quantity per vehicle assembly unit			Примечание Notice
			3308-020	3308-214	33081-043	
13	258003-П29	Шпилька 1,5x20 Cotter pin 1,5x20				
14	76-1708301	Наконечник тяги блокировки Interlock rod end-piece			2	
15	33081-1108038	Тяга Rod			1	
16	250611-П29	Гайка М8х1 Nut M8x1				
17	41-1703299	Суперь Retainer			2	
18	41-1703298	Пробка Plug			2	
19	33081-1108035	Тяга в сборе Rod assembly			1	
20	250610-П29	Гайка М8 Nut M8				
21	33081-1108147	Палец Pin			1	
22	201417-П29	Болт М6х14 Bolt M6x14				
23	224598-П29	Винт М5х12 Screw M5x12				
24	52-1108371	Зажим Clamping			1	
25	33081-1108071	Кронштейн Supporting bracket			1	

Рис. 16. Тяги ручного управления и остовов дизельного двигателя, педаль акселератора
Picture 16. Diesel engine manual control and stop rods, accelerator pedal

1	68-3408087	Втулка Bushing			1	
2	297508-П29	Скоба Attachment clip				
3	20-3506048	Втулка Bushing			1	
4	69-3724093	Скоба Attachment clip			1	
5	4301-1108350-01	Тяга останова двигателя Engine stop rod			1	
6	3102-1108079	Муфта Coupling			1	
7	260003-П29	Палец 6x18 Pin 6x18				
8	258012-П29	Шпилька 2x12 Cotter pin 2x12				
9	252177-П29	Шайба 12 Washer 12				
10	250615-П29	Гайка М12х1,25 Nut M12x1,25				
11	24-8406224-01	Втулка Bushing			1	
12	4301-5000093	Заглушка Blank plug			1	
13	4301-1108356-02	Ручка тяги останова двигателя Engine stop rod handle			1	
14	293379-П29	Шайба 12,5 Washer 12,5				
15	3307-1108120-01	Тяга ручного управления акселератором Accelerator manual control rod			1	
16	53-56-3724776	Трубка Pipe			1	

КАТАЛОГ ДЕТАЛЕЙ И СБОРОЧНЫХ ЕДИНИЦ АВТОМОБИЛЯ

Позиция Item	Обозначение Designation	Наименование Description	Количество на сборочную единицу автомобиля Quantity per vehicle assembly unit			Примечание Notice
			3308-020	3308-214	33081-043	
17	3302-1108218	Упор педали акселератора Accelerator pedal stop			1	
18	250508-028	Гайка М6 Nut M6				
19	252134-П2	Шайба 6Т Washer 6T				
20	230506	Шайба 5 Washer 5				
21	3307-1108025	Кронштейн Supporting bracket			1	
22	33081-1108016	Рычаг педали акселератора с валом Accelerator pedal lever with shaft			1	
23	250013-П29	Шпилька 2х16 Cotter pin 2x16				
24	3102-1108013	Педали акселератора Accelerator pedal			1	
25	33081-1108126	Ось Axe			1	
26	222525-П29	Винт М6х18 Screw M6x18				
27	21-1108041-Б	Втулка валика акселератора Accelerator shaft bushing			2	
28	252004-П29	Шайба 6 Washer 6				



**Рис. 16. Тяги ручного управления и останова дизельного двигателя, педаль акселератора
Picture 16. Diesel engine manual control and stop rods, accelerator pedal**

АВТОМОБИЛЬ ГАЗ-3308, -33081

Позиция Item	Обозначения Designation	Наименование Description	Количество на сборочную единицу автомобиля Quantity per vehicle assembly unit			Примечание Notes
			3308-020	3308-214	33081-043	
29	33081-1108027	Втулка Bushing			3	
30	88081-1108232	Упор Stop			1	
31	52-1108071	Защелка Clamping			1	
32	33081-1108072	Кронштейн зажима Clamp supporting bracket			1	
33	45 3114 9000	Болт М5х12 Bolt M5x12			1	
34	33081-1108122	Рычаг тяги ручного управления Manual control rod lever			1	
35	33081-1108125	Ось Axle			1	
36	33081-1108124	Шпилька крепления рычага акселератора Accelerator lever attachment stud			1	
37	222496-П29	Винт М5х8 Screw M5x8			1	
38	201424-П29	Болт М6х20 Bolt M6x20			1	
39	33081-1108047	Рычаг Lever			1	
40	33081-1108008	Педаль акселератора с рычагами Accelerator pedal with levers			1	
41	201422-П29	Болт М6х25 Bolt M6x25			1	
42	33081-1108050	Тяга акселератора с оболочкой Accelerator rod with jacket			1	

Рис. 17. Фильтр воздушный бензинового двигателя, вентиляция картера
Picture 17. Gasoline engine air filter, engine housing ventilation

1	233256-П29	Шайба 8,5 Washer 8,5				
2	252135-П2	Шайба 8Г Washer 8Г				
3	250611-П29	Гайка М8х1 Nut M8x1				
4	233334-П29	Шайба 11,5 Washer 11,5				
5	3307-1109142-10	Кронштейн фильтра Filter supporting bracket	1	1		
6	290570-П29	Болт М8х1х18 Bolt M8x1x18				
7	66-11-1109010	Фильтр воздушный бензинового двигателя Gasoline engine air filter	1	1		
8	66-11-1109015	Крышка фильтра Filter cover	1	1		
9	3102-1109013-02	Элемент фильтрующий Filter cartridge	1	1		
10	31029-1109013	Элемент фильтрующий Filter cartridge	1	1		
11	3102-1109013	Элемент фильтрующий Filter cartridge	1	1		
12	3307-1109033	Корпус фильтра Filter housing	1	1		
13	222533-П29	Винт М6х35 Screw M6x35				
14	252134-П2	Шайба 6Г Washer 6Г				
15	252004-П29	Шайба 6 Washer 6				

КАТАЛОГ ДЕТАЛЕЙ И СБОРОЧНЫХ ЕДИНИЦ АВТОМОБИЛЯ

Позиция Item	Обозначение Designation	Наименование Description	Количество на сборочную единицу автомобиля Quantity per vehicle assembly unit			Примечание Notice
			3308-020	3308-214	33081-043	
16	200221-П8	Болт М6х60 Bolt M6x60				
17	293229-П	Шайба 6 Washer 6				
18	58-11-1014112-11	Маслоотделитель Oil separator	1	1		
19	45 9346 9530	Болт М8х40 Bolt M8x40				
20	58-11-1014134-20	Крышка маслоотделителя Oil separator cover	1	1		
21	58-11-1014138-20	Прокладка крышки маслоотделителя Oil separator cover gasket	1	1		

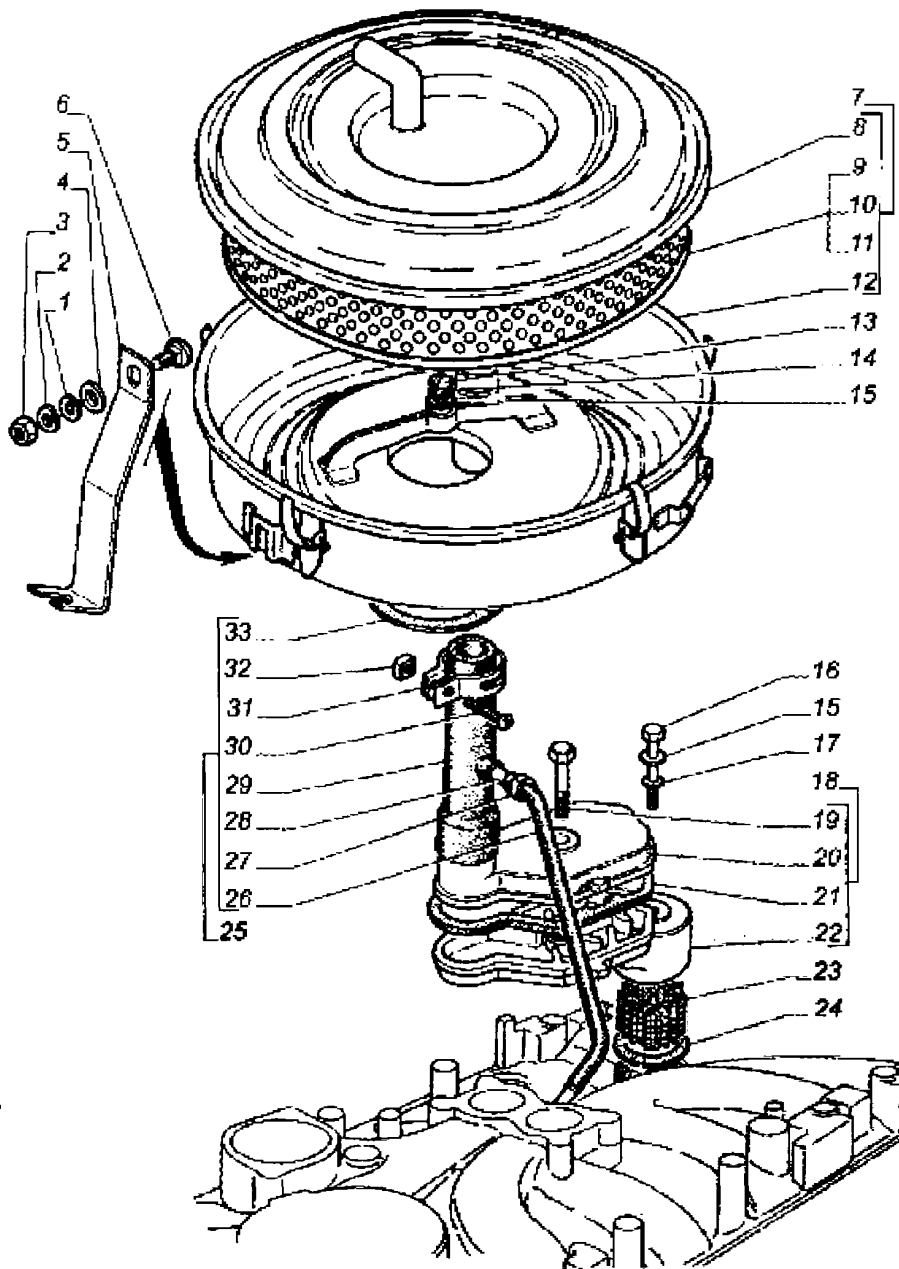


Рис. 17. Фильтр воздушный бензинового двигателя, вентиляция картера
Picture 17. Gasoline engine air filter, engine housing ventilation

АВТОМОБИЛЬ ГАЗ-3308, -33081

Позиция Item	Обозначение Designation	Наименование Description	Количество на сборочную единицу автомобиля Quantity per vehicle assembly unit			Примечание Notice
			3308-020	3308-214	33081-043	
22	53-11-1014114-20	Корпус маслоотделителя Oil separator housing	1	1		
23	53-11-1014115	Прозвонгаситель Name damper	1	1		
24	13-1014053	Прокладка заглушки Blank plug gasket	1	1		
25	53-11-1014208	Шланги соединительные Connecting hose pipes	1	1		
26	53-11-1014208-10	Шланг Hose pipe	1	1		
27	53-11-1014209	Кольцо обжимное Snap-ring	1	1		
28	53-11-1014042-10	Трубка Pipe	1	1		
29	511.1014075	Шланг Hose pipe	1	1		
30	220058-П29	Винт М4х25 Screw M4x25				
31	207408-П29	Хомут 28 Clip 28				
32	251082-П29	Гайка М4 Nut M4				
33	66-109129	Прокладка фильтра Filter gasket	1	1		

Рис. 18. Фильтр воздушный дизельного двигателя, датчик сигнализатора засоренности фильтра
Picture 18. Diesel engine air filter, filter dirtiness warning gauge

1	4301-1109018	Крышка воздушного фильтра Air filter cover			1	
2	251514-П29	Гайка М10 Nut M10				
3	252006-П29	Шайба 10 Washer 10				
4	515-3816158	Шайба Washer			1	
5	4301-1109013-10	Элемент фильтрующий Filter cartridge			1	
6	4301-1109236	Уплотнитель элемента Filter cartridge sealant			1	
7	4301-1109042	Уплотнитель корпуса Housing sealant			1	
8	4301-1109033	Корпус фильтра Filter housing			1	
9	4301-1109010	Фильтр воздушный дизельного двигателя Diesel engine air filter			1	
10	33081-1109175	Шланг Hose pipe			1	
11	201454-П29	Болт М8х16 Bolt M8x16				
12	252155-П2	Шайба 8/1 Washer 8/1				
13	252005-П29	Шайба 8 Washer 8				
14	33081-1109254	Труба Pipe			1	
15	33081-1109300	Шланг Hose pipe			1	
16	291294-П29	Болт М8х1х75 Bolt M8x1x75				
17	251107-П29	Гайка М8х1 Nut M8x1				

КАТАЛОГ ДЕТАЛЕЙ И СБОРОЧНЫХ ЕДИНИЦ АВТОМОБИЛЯ

Позиция Item	Обозначение Designation	Наименование Description	Количество на сборочную единицу автомобиля Quantity per vehicle assembly unit			Примечание Notes
			3308-020	3308-214	33081-043	
18	4301-1109202	Хомут крепления фильтра Filter attachment clip			2	
19	201420-P29	Болт М6х20 Bolt M6x20				
20	252004-P29	Шайба 6 Washer 6				
21	252154-P2	Шайба 6Л Washer 6L				
22	250608-P29	Гайка М6 Nut M6				
23	33081-1108155	Хомут Clip			1	
24	131.3839	Датчик сигнализатора засоренности воздушного фильтра (131.3839600) Air filter dirtiness warning gauge (131.3839600)			1	
25	3102-3847028	Чехол Protecting cover			1	
26	4301-3839066	Прокладка уплотнительная датчика Sensor sealing gasket			1	
27	3308-1109256	Труба верхняя Upper pipe			1	
28	4301-1109220	Прокладка Gasket			1	
29	4301-1109309	Кронштейн крепления трубы Pipe attachment supporting bracket			1	

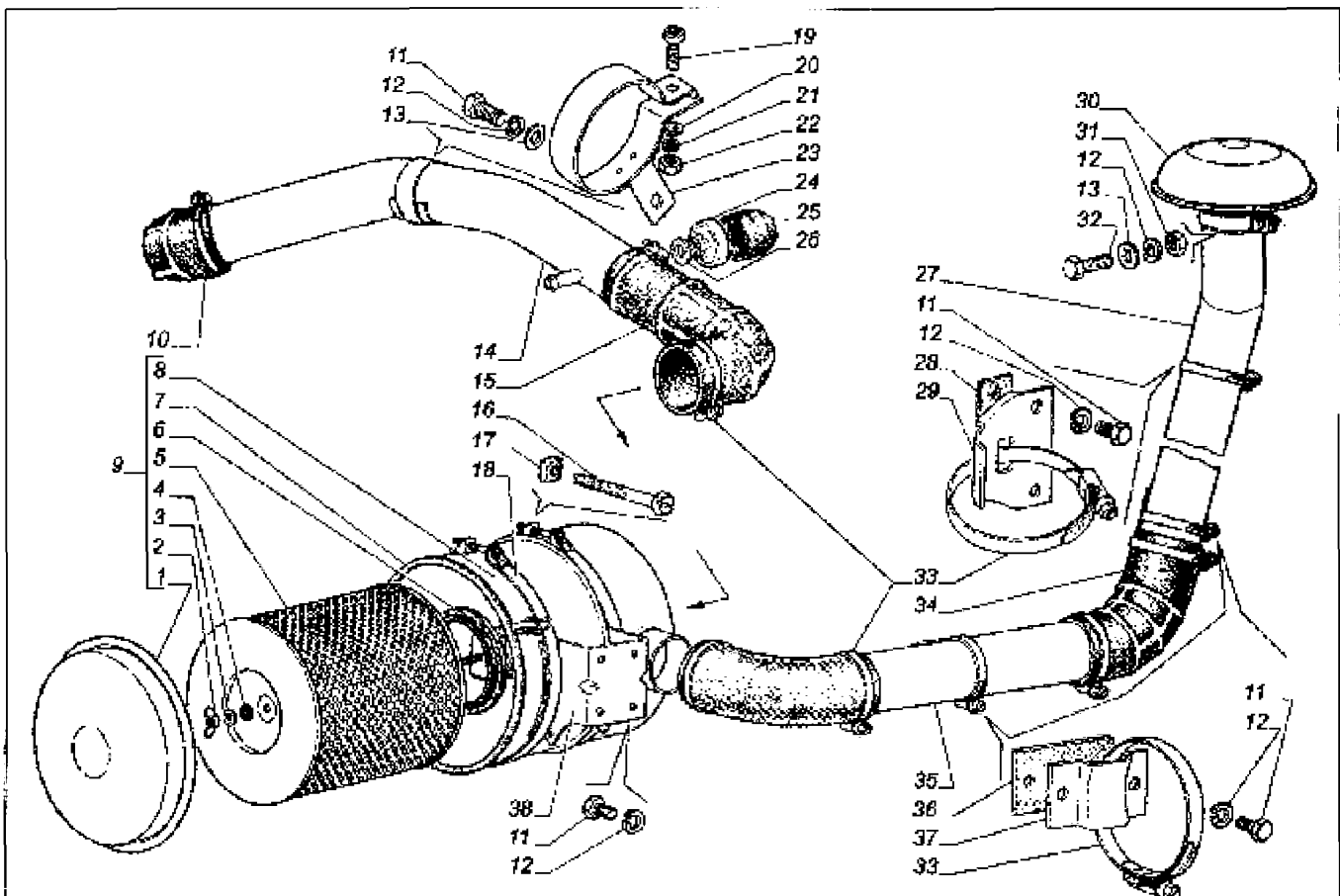


Рис. 18. Фильтр воздушный дизельного двигателя, датчик сигнализатора засоренности фильтра
Picture 18. Diesel engine air filter, filter dirtiness warning gauge

Позиция Item	Обозначение Designation	Наименование Description	Количество на сборочную единицу автомобиля Quantity per vehicle assembly unit			Примечание Notice
			3308-020	3308-214	33081-043	
30	4301-1109222	Воздухозаборник Air intake			1	
31	250610-П29	Гайка М8 Nut M8				
32	201460-П29	Болт М8х30 Bolt M8x30				
33	ТВСЗ-049.001-07	Хомут 70-90 Clamp 70-90			11	
34	4301-1109176	Шланг соединительный Connecting hose pipe			1	
35	4301-1109250	Труба нижняя Lower pipe			1	
36	4301-1109221	Прокладка Gasket			1	
37	4301-1109307	Кронштейн Supporting bracket			2	
38	33097-1109138	Кронштейн Supporting bracket			1	

Рис. 19. Охлаждитель наддувочного воздуха дизельного двигателя
Picture 19. Diesel engine discharging air cooler

1	250510-П29	Гайка М8 Nut M8				
2	252135-П2	Шайба 8Т Washer 8T				
3	252038-П29	Шайба 8Т Washer 8T				
4	201458-П29	Болт М8х25 Bolt M8x25				
5	33081-1172068	Патрубок верхний Upper junction pipe			1	

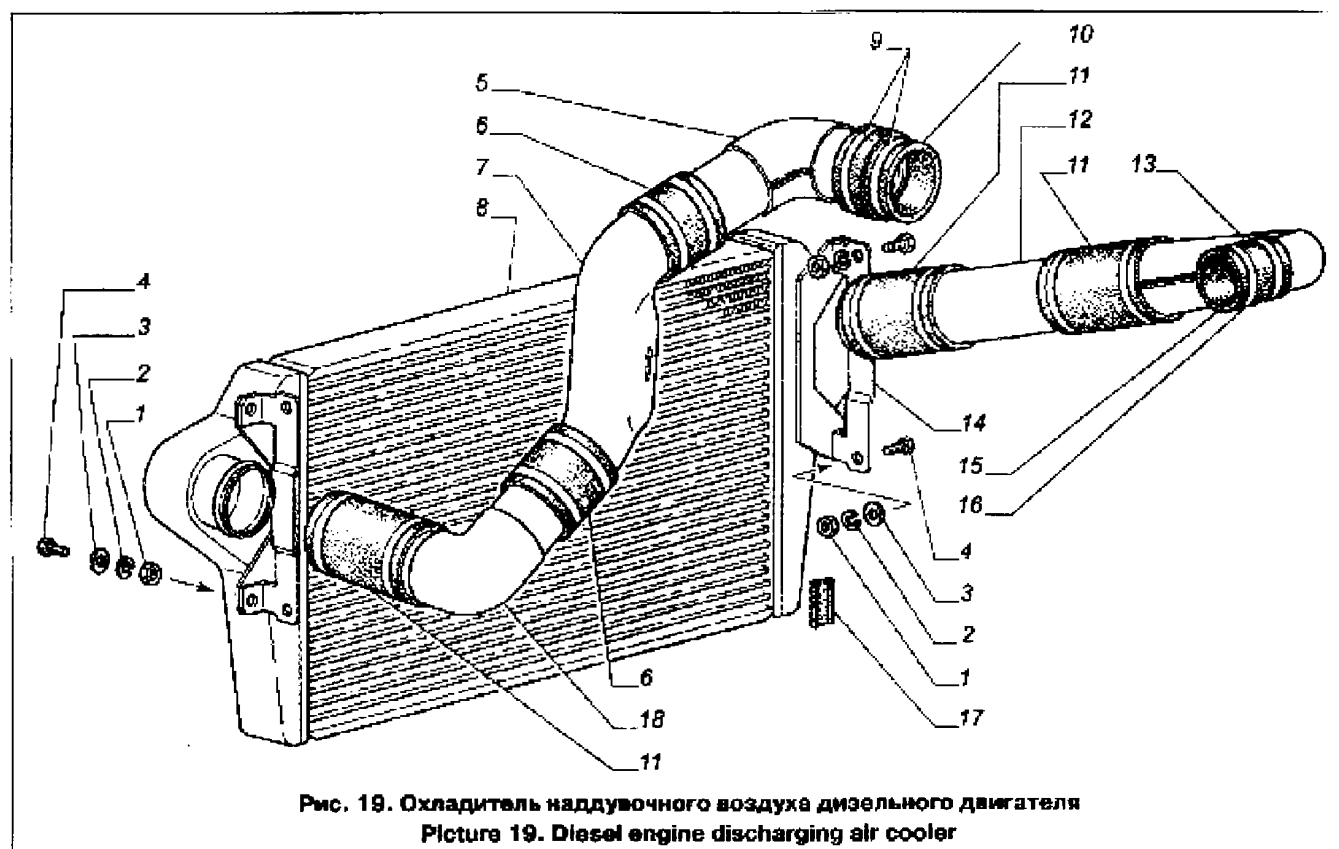


Рис. 19. Охлаждитель наддувочного воздуха дизельного двигателя
Picture 19. Diesel engine discharging air cooler

КАТАЛОГ ДЕТАЛЕЙ И СБОРОЧНЫХ ЕДИНИЦ АВТОМОБИЛЯ

Позиция Item	Обозначение Designation	Наименование Description	Количество на сборочную единицу автомобиля Quantity per vehicle assembly unit			Примечание Notes
			3306-020	3308-214	33081-043	
6	5424.1172074	Шланг соединительный Collecting hose pipe			2	
7	33081-1172082	Патрубок выхлопной средний Middle-exhaust junction pipe			1	
8	33081-1172012	Охладитель с кронштейнами Cooler with supporting brackets			1	
9	TORRO 70-90/9-C7W1 или /or TBOC-049.001-07 или /or 00.10.00-06	Хомут 70-90 Clip 70-90 Хомут 70-90 Clip 70-90 Хомут 70-90 Clip 70-90			12 12 12	
10	33081-1172090	Муфта Coupling			1	
11	33081-1172074	Шланг соединительный Collecting hose pipe			3	
12	33081-1172070	Труба нагнетательная Forcing pipe			1	
13	33081-1172066	Патрубок нагнетательный Forcing junction pipe			1	
14	33081-1172062	Кронштейн охладителя Cooler supporting bracket			2	
15	560.1118411	Шланг нагнетательный Forcing hose pipe			1	
16	TORRO 40-60/9-C7W1 или /or TBOC-049.001-08 или /or 00.10.00-05	Хомут 40-60 Clip 40-60 Хомут 50-70 Clip 50-70 Хомут 50-62 Clip 50-62			2 2 2	
17	66-3724250	Прокладка Gasket			1	
18	33081-1172058	Патрубок нижний Lower junction pipe			1	

*Рис. 20. Глушитель автомобиля с бензиновым двигателем
Picture 20. Gasoline engine vehicle muffler*

1	3308-1203211	Труба приемная левая Intake pipe, left-hand	1			
2	3308-1203210	Труба приемная правая Intake pipe, right-hand	1			
3	252005-P29	Шайба 8 Washer 8				
4	252135-P2	Шайба 8T Washer 8T				
5	250510-P29	Гайка М8 Nut 8				
6	201460-P29	Болт М8x30 Bolt M8x30				
7	11-5270	Прокладка Gasket	1	1		
8	66-40-1203153	Кронштейн Supporting bracket	2			
9	33078-1203163	Амортизатор Shock absorber	2			
10	4301-1203069	Хомут крепления глушителя Muffler attachment clip	2	2		
11	66-40-1203039	Кронштейн глушителя Muffler supporting bracket	2			
12	210385-P29	Болт М8x50 Bolt M8x50				

Позиция Item	Обозначение Designation	Наименование Description	Количество на сборочную единицу автомобиля Quantity per vehicle assembly unit			Примечание Notice
			3308-020	3308-214	33081-043	
13	9110-8502252-A	Шайба специальная Special washer	2	2		
14	33097-1201005	Глушитель с переходной и выхлопной трубами Muffler with reducing and exhaust pipes	1			
15	66-16-1203112	Кронштейн трубы глушителя Muffler pipe supporting bracket	1	1		
16	72-1203057-A	Ремешка крепления глушителя Muffler attachment strap	1	1		
17	201458-П29	Болт М8х25 Bolt М8х25				
18	66-1203083	Прокладка Gasket	1	1		
19	12-1302038	Втулка Bushing	2	2		
20	12-1203035-A	Накладка Stiffening plate	2	2		
21	3308-1201005	Глушитель с переходной и выхлопной трубами Muffler with reducing and exhaust pipes	-	1		
22	66-16-1203039	Кронштейн глушителя Muffler supporting bracket	-	2		
23	293254-П29	Шайба 8 Washer 8				

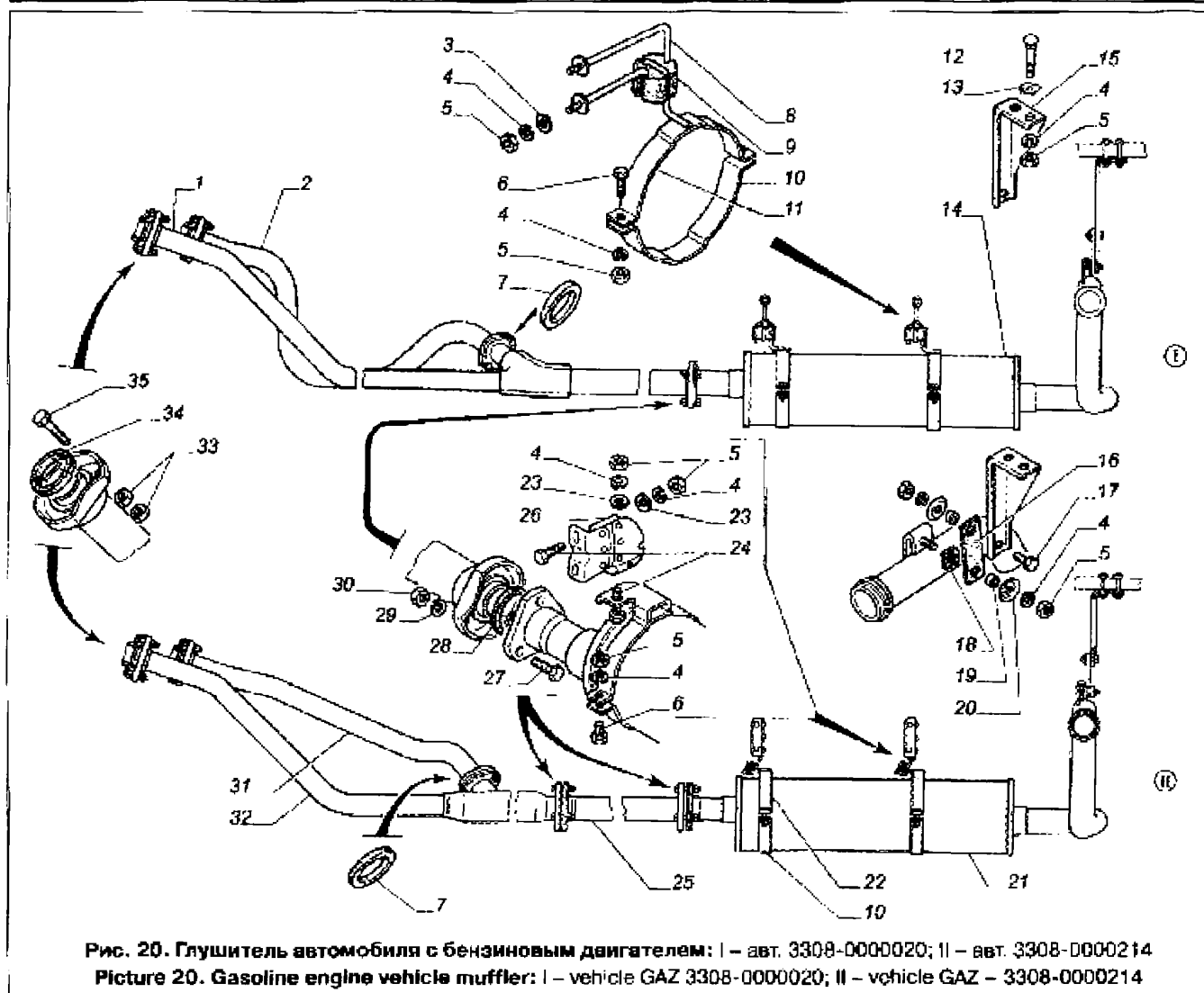


Рис. 20. Глушитель автомобиля с бензиновым двигателем: I – авт. 3308-0000020; II – авт. 3308-0000214
 Picture 20. Gasoline engine vehicle muffler: I – vehicle GAZ 3308-0000020; II – vehicle GAZ – 3308-0000214

КАТАЛОГ ДЕТАЛЕЙ И СБОРОЧНЫХ ЕДИНИЦ АВТОМОБИЛЯ

Позиция Item	Обозначение Designation	Наименование Description	Количество на сборочную единицу автомобиля Quantity per vehicle assembly unit			Примечание Notice
			3308-020	3308-214	33081-043	
24	201457-П29	Болт М8х22 Bolt M8x22				
25	3308-1203223	Труба промежуточная Intermediate pipe	-	1		
26	66-01-1203153	Кронштейн глушителя Muffler supporting bracket	-	2		
27	201505-П29	Болт М10х45 Bolt M10x45				
28	66-01-1203357	Прокладка промежуточной трубы Intermediate pipe gasket	1	2		
29	252136-П2	Шайба 10.0Т Washer 10.0T				
30	250512-П29	Гайка М10 Nut M10				
31	66-51-1203210-11	Труба приемная правая Intake pipe, right-hand	-	1		
32	330707-1203211	Труба приемная левая в сборе Intake pipe, left-hand assembly	-	1		
33	292765-П	Гайка М10х1 Nut M10x1				
34	53А-1203360	Прокладка приемной трубы глушителя Muffler intake pipe gasket	2	2		
35	200345-П5	Болт М10х1х50 Bolt M10x1x50				

Рис. 21. Глушитель автомобиля с дизельным двигателем
Picture 21. Diesel engine vehicle muffler

1	33081-1008109	Прокладка выпускного патрубка Exhaust junction pipe gasket				
2	33081-1008108	Патрубок выпускной Exhaust junction pipe			1	

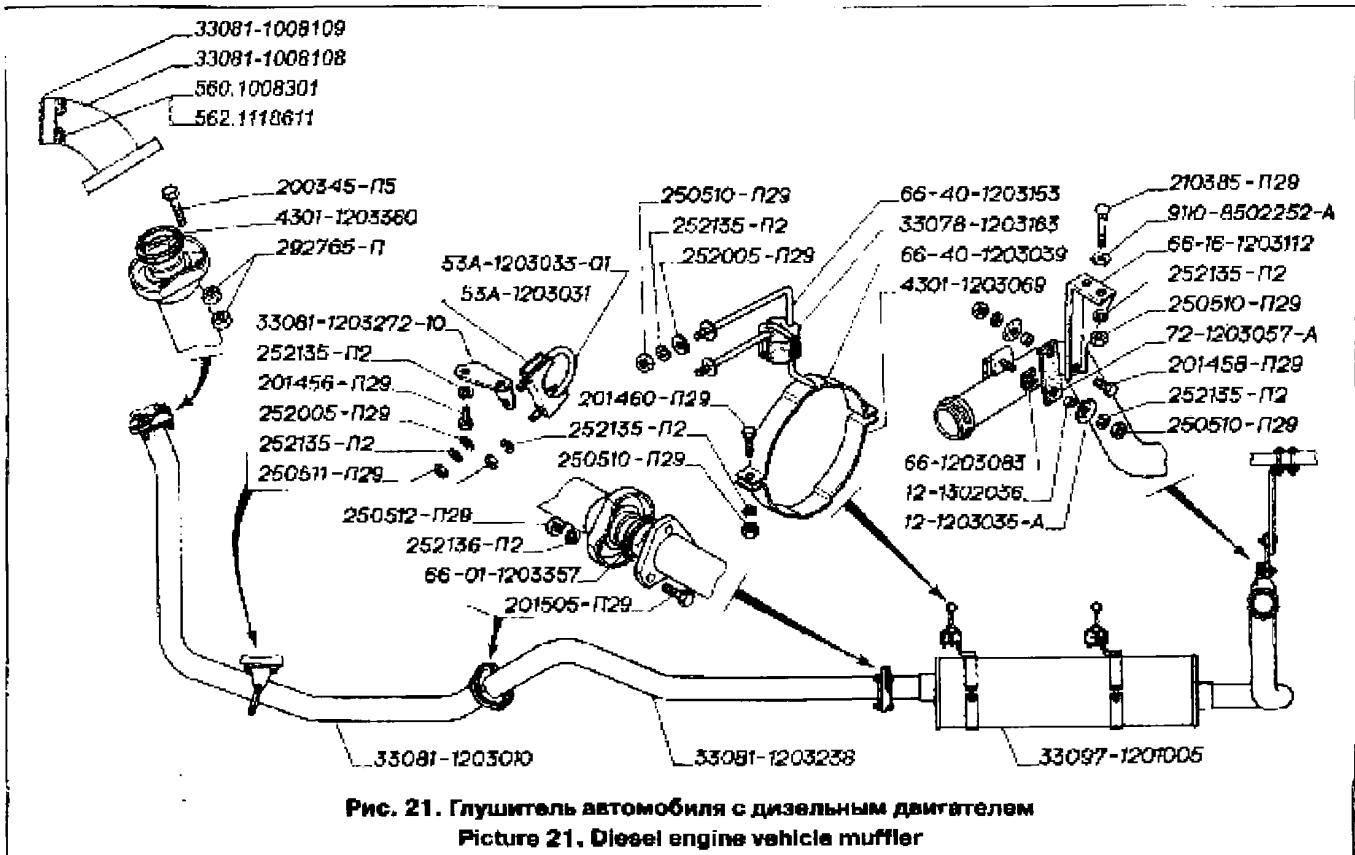


Рис. 21. Глушитель автомобиля с дизельным двигателем
Picture 21. Diesel engine vehicle muffler

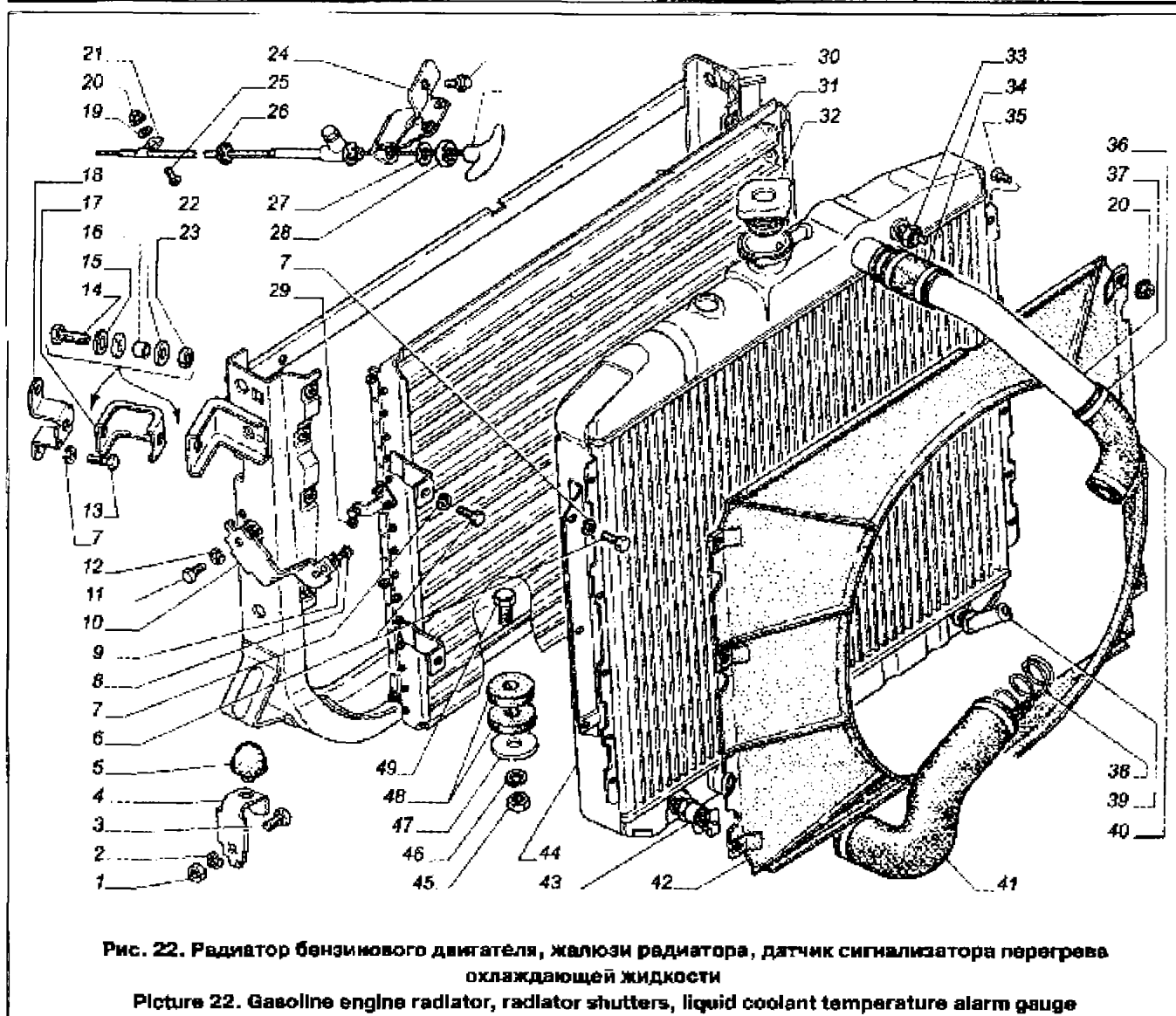
АВТОМОБИЛЬ ГАЗ-3308, -33081

Позиция Item	Обозначение Designation	Наименование Description	Количество на сборочную единицу автомобиля Quantity per vehicle assembly unit			Примечание Notice
			3308-020	3308-214	33081-043	
3	560.1008301	Шпилька М8х30 Stud M8x30			4	
4	562.1118611	Гайка М8 самоконтрящаяся Self-locking nut M8			4	
5	200345-П5	Болт М10х1х50 Bolt M10x1x50				
6	4301-1203060	Прокладка Gasket			1	
7	292765-П	Гайка М10х1 Nut M10x1				
8	250510-П29	Гайка М8 Nut M8				
9	252135-П2	Шайба 8Т Washer 8T				
10	252005-П29	Шайба 8 Washer 8				
11	201460-П29	Болт М8х30 Bolt M8x30				
12	4301-1203069	Хомут крепления глушителя Muffler attachment clip			2	
13	66-40-1203039	Кронштейн глушителя Muffler supporting bracket			2	
14	33078-1203163	Амортизатор Shock absorber			2	
15	66-40-1203153	Кронштейн Supporting bracket			2	
16	210385-П29	Болт М8х50 Bolt M8x50				
17	910-8502252-A	Шайба специальная Special washer			4	
18	66-16-1203112	Кронштейн трубы глушителя Muffler pipe supporting bracket			1	
19	72-1203057-A	Ремень крепления глушителя Muffler attachment strap			1	
20	201458-П29	Болт М6х25 Bolt M6x25				
21	66-1203083	Прокладка Gasket			1	
22	12-1302036	Втулка Bushing			2	
23	12-1203035-A	Накладка Stiffening plate			2	
24	33097-1201005	Глушитель с переходной и выхлопной трубами Muffler with reducing and exhaust pipes			1	
25	33081-1203238	Труба промежуточная Intermediate pipe			1	
26	201905-П29	Болт М10х45 Bolt M10x45				
27	66-01-1203357	Прокладка промежуточной трубы Intermediate pipe gasket			2	
28	252136-П2	Шайба 10.0Т Washer 10.0T				
29	250512-П29	Гайка М10 Nut M10				
30	33081-1203010	Труба приемная Intake pipe			1	
31	250511-П29	Гайка М8х1 Nut M8x1				
32	201456-П29	Болт М6х20 Bolt M6x20				

КАТАЛОГ ДЕТАЛЕЙ И СБОРОЧНЫХ ЕДИНИЦ АВТОМОБИЛЯ

Позиция Item	Обозначение Designation	Наименование Description	Количество на сборочную единицу автомобиля Quantity per vehicle assembly unit			Примечание Notice
			3308-020	3308-214	33081-043	
33	33081-1203272-10	Кронштейн Supporting bracket			1	
34	53A-1203031	Хомут Clip			1	
35	53A-1203033-01	Стремянка U-bolt			1	
<p align="center">Рис. 22. Радиатор бензинового двигателя, жалюзи радиатора, датчик сигнализатора перегрева охлаждающей жидкости Picture 22. Gasoline engine radiator, radiator shutters, liquid coolant temperature alarm gauge</p>						
1	250612-P29	Гайка M10 Nut M10				
2	252155-P12	Шайба 10Л Washer 10L				
3	201495-P29	Болт M10x22 Bolt M10x22				
4	330701-1302029	Кронштейн Supporting bracket	2	2		
5	21-2902654	Буфер отдачи Rebound bumper	2	2		
6	201458-P29	Болт M8x20 Bolt M8x20				
7	252135-P12	Шайба 8T Washer 8T				
8	224598-P29	Винт M5x10 Screw M5x10				
9	52-1108071	Зажим Clamping	1	1		
10	3307-1310232	Кронштейн тяги Rod supporting bracket	1	1		
11	201454-P29	Болт M8x16 Bolt M8x16				
12	252155-P12	Шайба 8Л Washer 8L				
13	201458-P29	Болт M8x25 Bolt M8x25				
14	201521-P29	Болт M10x1x32 Bolt M10x1x32				
15	252039-P29	Шайба 10 Washer 10				
16	2010-1001095	Втулка Bushing	4	4		
17	33081-1302156	Кронштейн средний Middle supporting bracket	2	2		
18	3307-1302152	Кронштейн передний Front supporting bracket	2	2		
19	293282-P29	Шайба 8.4 Washer 8.4				
20	45 9953 1818	Гайка M6 Nut M6				
21	51-3506044	Сюба Attachment clip	1	1		
22	51A-1001094	Прокладка Gasket	8	8		
23	45 9992 2525	Гайка M10x1 Nut M10x1				
24	3307-1310227	Кронштейн с усилителем в сборе Supporting bracket with reinforcement assembly	1	1		
25	200600-P29	Болт M8x16 Bolt M8x16				
26	24-8406224-01	Втулка Bushing	1	1		

Позиция Item	Обозначение Designation	Наименование Description	Количество на сборочную единицу автомобиля Quantity per vehicle assembly unit			Примечание Notice
			3308-020	3308-214	33081-043	
27	252206-П29	Шайба 14 Washer 14				
28	252634-П28	Гайка М14х1,5 Nut M:4x1,5				
29	222496-П29	Винт М5х8 Screw М5х8				
30	3308-1302010	Рамка радиатора Radiator frame	1	1		
31	3308-1310110	Жалюзи радиатора Radiator shutters	1	1		
32	24-1304010	Пробка радиатора Radiator plug	1	1		
33	ТМ111-02	Датчик сигнализатора температуры воды (ТМ111-3808000-02) Liquid coolant temperature alarm gauge (ТМ111-3808000-02)	1	1		
34	1Т-8286	Шланг радиатора отводящий Radiator output hose pipe	1	1		
35	201417-П29	Болт М6х14 Bolt М6х14				



КАТАЛОГ ДЕТАЛЕЙ И СБОРОЧНЫХ ЕДИНИЦ АВТОМОБИЛЯ

Позиция Item	Обозначение Designation	Наименование Description	Количество на сборочную единицу автомобиля Quantity per vehicle assembly unit			Примечание Notice
			3308-020	3308-214	33081-043	
36	00.10.00-04 или / or 00.78.00-02	Хомут 40-56 Clip 40-56 Хомут 44-56 Clip 44-56	6	6		
37	3308-130912	Труба радиатора подводящая Radiator intake pipe	1	1		
38	21-1309033-Б	Каркас шланга Hose pipe frame	1	1		
39	3307-8130274 или / or 21-8101040-А	Штуцер Connector Штуцер Connector	1 1	1 1		
40	53-1303010	Шланг радиатора подводящий Radiator intake hose pipe	1	1		
41	53-1303025	Шланг Hose pipe	1	1		
42	3307-1309011	Кожух вентилятора Fan shroud	-	1		
43	BC8-1-T	Кран (F-21Ю-1305010-А) Drain cock (Г-21Ю-1305010-А)	1	1		
44	3307-1301010-31 3307-1301010-35	Радиатор водяной Water radiator Радиатор водяной Water radiator	- 1	1 -		На рис. не показан Not shown on picture
45	250615-П29	Гайка М12х1,25 Nut M12x1,25				
46	252157-П2	Шайба 12П Washer 12П				
47	253353-П29	Шайба 12,5 Washer 12,5				
48	53-8401070	Прокладка Gasket	2	2		
49	290983	Болт М12х1,25х33,5 Bolt M12x1,25x33,5				

Рис. 23. Радиатор дизельного двигателя, датчик сигнализатора перегрева охлаждающей жидкости
Picture 23. Diesel engine radiator, liquid coolant temperature alarm gauge

1	201521-П29	Болт М10х1х32 Bolt M10x1x32				
2	252039-П29	Шайба 10 Washer 10				
3	20Ю-1001036	Втулка Bushing			4	
4	51А-1001094	Прокладка Gasket			8	
5	45 9992 2525	Гайка М10х1 Nut M10x1				
6	252135-П2	Шайба 8Т Washer 8Т				
7	201456-П29	Болт М8х20 Bolt M8x20				
8	290983	Болт М18х1,25х33,5 Bolt M18x1,25x33,5				
9	24-1304010	Пробка радиатора Radiator plug			1	
10	ТМ111-02	Датчик сигнализатора температуры воды (ТМ111-3808000-02) Liquid coolant temperature alarm gauge (ТМ111-3808000-02)			1	
11	45 9953 1818	Гайка М6 Nut M6				

Позиция Item	Обозначение Designation	Наименование Description	Количество на сборочную единицу автомобиля Quantity per vehicle assembly unit			Примечания Notes
			3308-020	3308-214	33081-043	
12	33081-1303010	Шланг Hose pipe			1	
13	201417-П29	Болт М8х14 Bolt M8x14			4	
14	00.10.00-04 или / or 00.78.00-02	Хомут 40-56 Clip 40-56 Хомут 44-56 Clip 44-56			4	
15	33081-1309032	Пластина правая Right-hand plate			1	
16	296563-П29	Пробка КГ1/2" Plug KG1/2"			1	
17	33081-1309011	Крыло вентилятора Fan shroud			1	
18	33081-1309025	Шланг Hose pipe			1	
19	ВС6-1-Т	Кран (Г-21Ю-1305010-А) Drain cock (Г-21Ю-1305010-А)			1	
20	33081-1309222	Уплотнитель Sealant			2	
21	3307-1301010	Радиатор в сборе Radiator assembly				

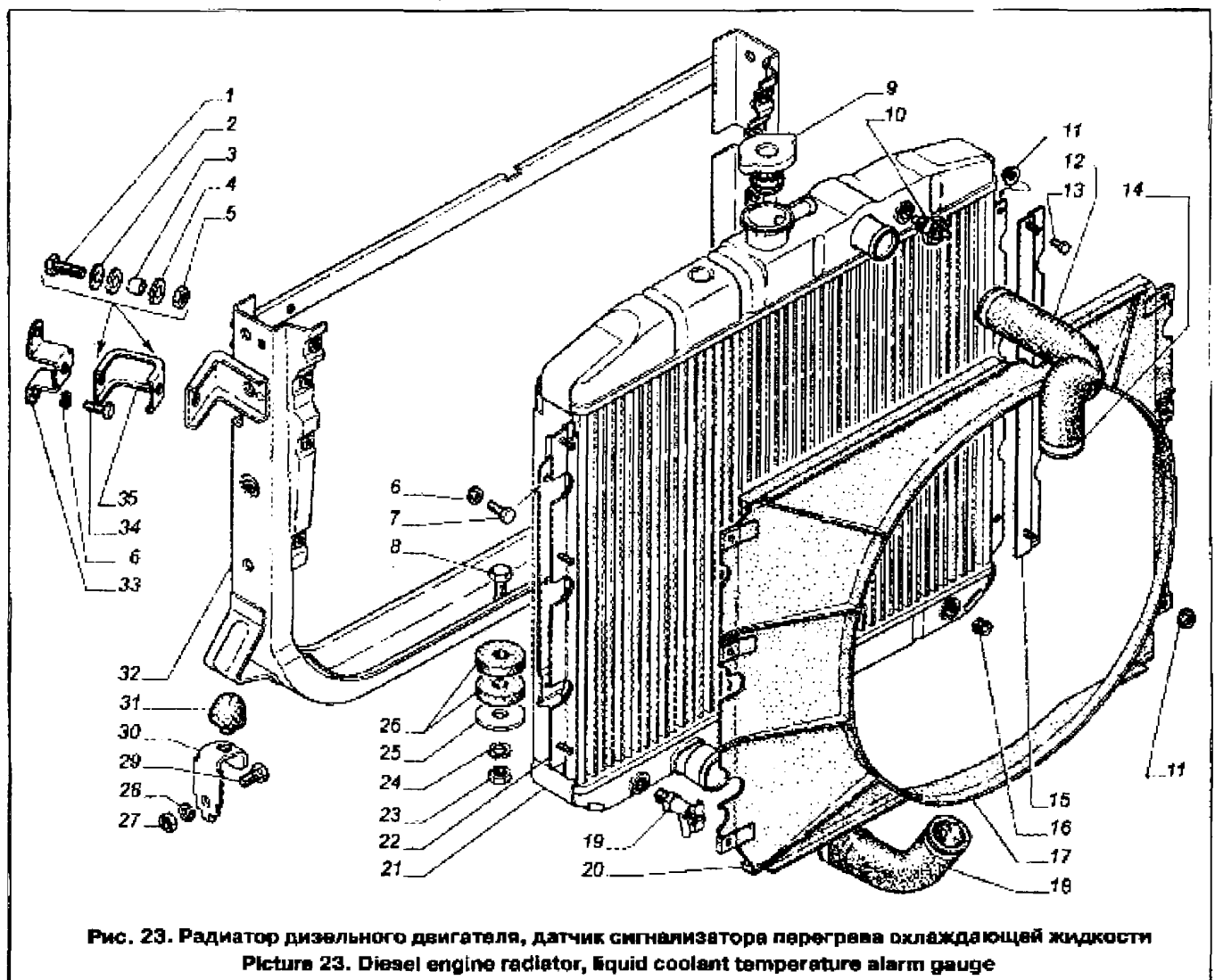


Рис. 23. Радиатор дизельного двигателя, датчик сигнализатора перегрева охлаждающей жидкости
Picture 23. Diesel engine radiator, liquid coolant temperature alarm gauge

КАТАЛОГ ДЕТАЛЕЙ И СБОРОЧНЫХ ЕДИНИЦ АВТОМОБИЛЯ

Позиция Item	Обозначение Designation	Наименование Description	Количество на сборочную единицу автомобиля Quantity per vehicle assembly unit			Примечание Notes
			3308-020	3308-214	33081-043	
22	33081-1309033	Пластина левая Left-hand plate			1	
23	250615-П29	Гайка М12х1,25 Nut M12x1,25				
24	252157-П2	Шайба 12Л Washer 12Л				
25	293353-П29	Шайба 12,5 Washer 12,5				
26	53-8401070	Прокладка Gasket			2	
27	250612-П29	Гайка М10 Nut M10				
28	252156-П2	Шайба 10Л Washer 10Л				
29	201496-П29	Болт М10х22 Bolt M10x22				
30	330701-1302029	Кронштейн Supporting bracket			2	
31	21-2902854	Буфер отдачи Rebound bumper			2	
32	33081-1302010	Рама радиатора Radiator frame			1	
33	3307-1302152	Кронштейн передний Supporting bracket, right-hand			2	
34	201458-П29	Болт М8х25 Bolt M8x25				
35	33081-1302156	Кронштейн средний Supporting bracket, middle			2	

Рис. 24. Расширительный бачок

Figure 24. Expansion tank

1	222476-П29	Винт М4х20 Screw M4x20				
2	33081-1311095-10	Трубка соединительная Connecting pipe	-	-	1	
2	33082-1311095	Трубка соединительная Connecting pipe	1	1		
3	24-1311072	Хомут Clip	1	1	1	
4	201418-П29	Болт М6х16 Bolt M6x16				
5	210379-П29	Болт М8х20 Bolt M8x20				
6	222476-П29	Винт М4х20 Screw M4x20				
7	297406-П29	Хомут 20 Clip 20				
8	251082-П29	Гайка М4 Nut M4				
9	45 9353 1818	Гайка М6 Nut M6				
10	3308-1311082	Кронштейн Supporting bracket	1	1	1	
11	252038-П29	Шайба 8 Washer 8				
12	252155-П2	Шайба 8Л Washer 8Л				
13	250510-П29	Гайка М8 Nut M8				
14	24-1311066	Корпус пробки Plug body	1	1	1	

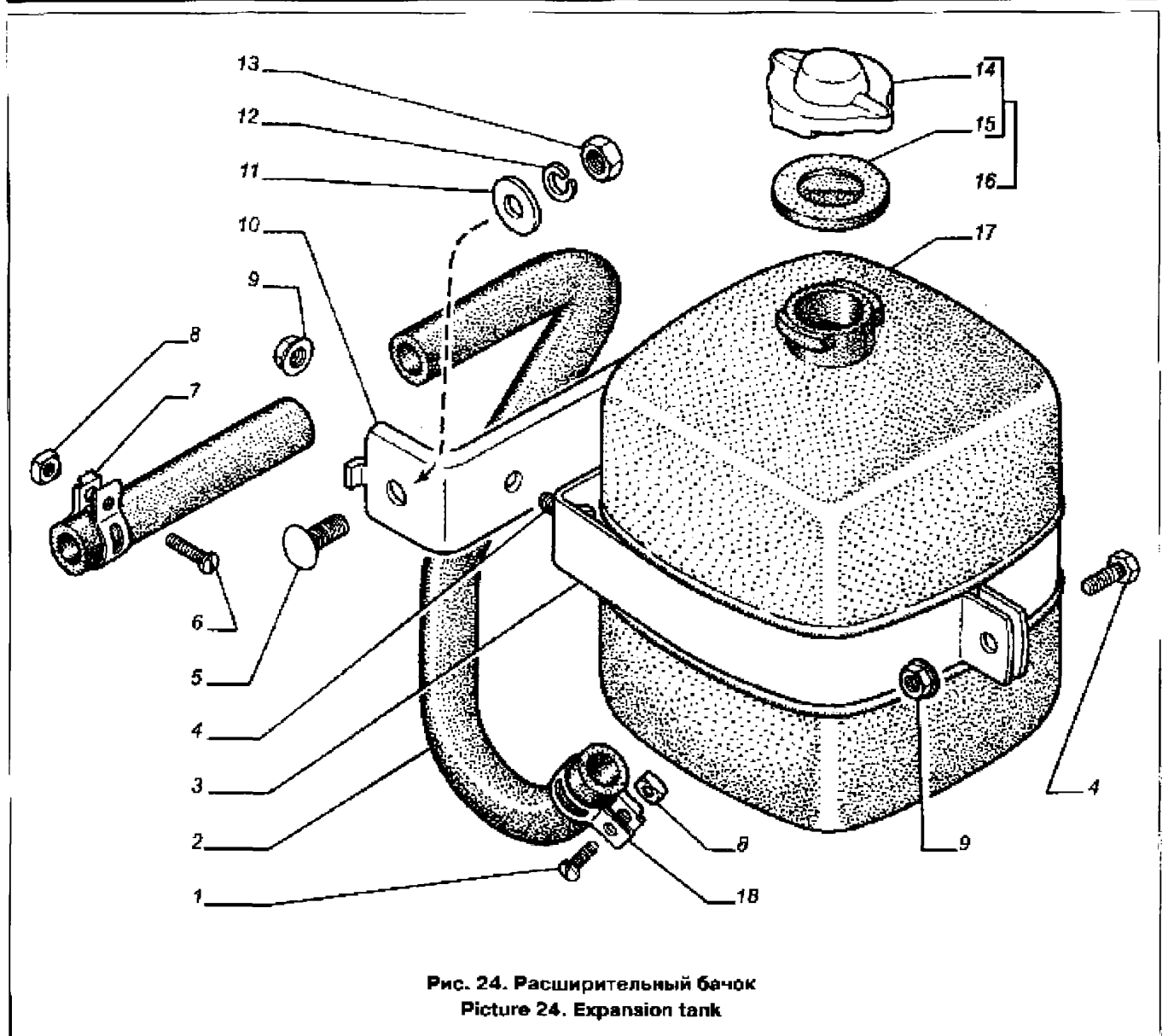
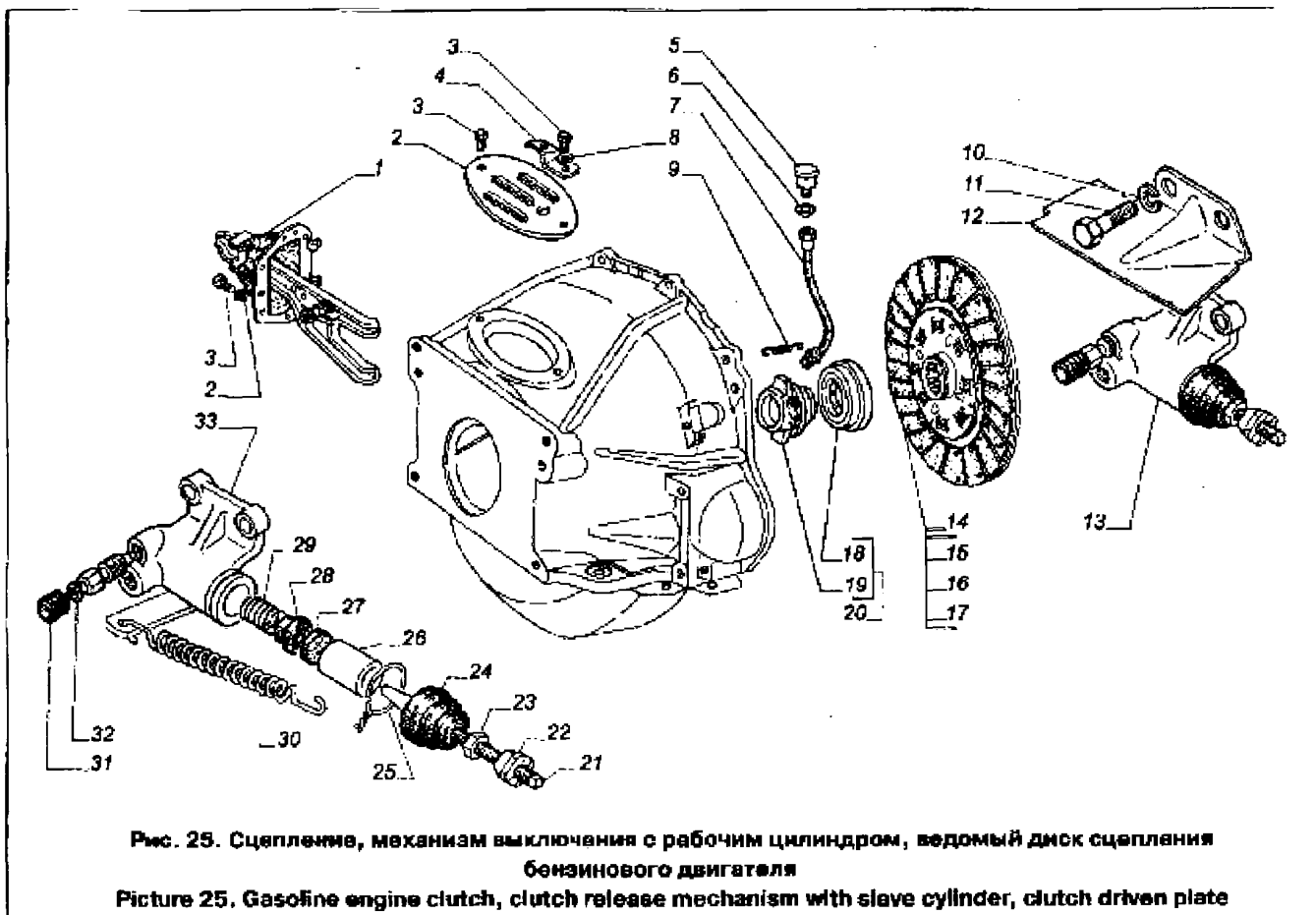


Рис. 24. Расширительный бачок
Picture 24. Expansion tank

Позиция Item	Обозначение Designation	Наименование Description	Количество на сборочную единицу автомобиля Quantity per vehicle assembly unit			Примечание Notice
			3308-020	3308-214	33081-043	
15	24-1311067	Клапан пробки Plug bleeding valve	1	1	1	
16	24-1311068	Пробка расширительного бачка Expansion tank plug	1	1	1	
17	24-1311014	Бачок расширительный Expansion tank	1	1	1	
18	237408-П29	Хомут 24 Clip 24				
Рис. 25. Сцепление, механизм выключения с рабочим цилиндром, ведомый диск сцепления бензинового двигателя Picture 25. Gasoline engine clutch, clutch release mechanism with slave cylinder, clutch driven plate						
1	52-04-1601200	Вилка сцепления с чекулой Clutch shifter fork with shroud	1	1		
2	52-1601022	Крышка люка корпуса Housing handhole cover	1	1		

КАТАЛОГ ДЕТАЛЕЙ И СБОРОЧНЫХ ЕДИНИЦ АВТОМОБИЛЯ

Позиция Item	Обозначение Designation	Наименование Description	Количество на сборочную единицу автомобиля Quantity per vehicle assembly unit			Примечание Notice
			3308-020	3308-214	33081-043	
3	201415-П29	Болт М6х10 Bolt M6x10				
4	52-1601260-А	Крыльчатый масляный подшипник выключения сцепления Clutch release bearing grease cup supporting bracket	1	1		
5	52-04-1601250	Масленка подшипника выключения сцепления Clutch release bearing grease cup	1	1		
6	45-9952-6314	Шайба 10 Washer 10				
7	52-1601230-10	Шланг смазки подшипника выключения сцепления Clutch release bearing lubricating hose pipe	1	1		
8	252154-П2	Шайба 6/7 Washer 6/7				
9	11-7562	Пружина оттяжная муфты подшипника выключения сцепления Clutch release bearing coupling release spring	1	1		
10	252135-П2	Шайба 8/7 Washer 8/7				
11	201458-П29	Болт М8х25 Bolt M8x25				
12	66-01-1602530	Экран цилиндра привода сцепления Clutch drive cylinder shield	1	1		
13	3307-1602510	Цилиндр привода сцепления в сборе Clutch drive cylinder assembly	1	1		
14	53-1601130-12	Диск сцепления ведомый Clutch driven plate	1	1		



АВТОМОБИЛЬ ГАЗ-3308, -33081

Позиция Item	Обозначение Designation	Наименование Description	Количество на сборочную единицу автомобиля Quantity per vehicle assembly unit			Примечание Notice
			3308-020	3308-214	33081-043	
15	53-1601138-20	Накладка фрикционная Friction lining	2	2		
16	293913-11	Заклепка 4x7 Rivet 4x7				
17	293907-П	Заклепка 4x6 Rivet 4x6				
18	588911AK	Подшипник Bearing	1	1		
19	53-11-1601185	Муфта выключения сцепления Clutch release sleeve	1	1		
20	3307-1601180	Муфта выключения сцепления с подшипником Clutch release sleeve with bearing	1	1		
21	66-01-1602522	Толкатель Pusher	1	1		
22	51Ю-1602118	Гайка регулировочная Adjusting nut	1			
23	250613-П29	Гайка М10х1 Nut M10x1				
24	66-01-1602528	Колпак защитный Protective cover	1	1		
25	258224-П29	Шпилька 0,8x150 Cotter pin 0,8x150				
26	66-01-1602514	Поршень цилиндра привода сцепления Clutch linkage cylinder piston	1	1		
27	66-01-1602548	Манжета Collar	1	1		
28	66-01-1602515	Грибок распорный Spacing head	1	1		
29	66-11-1602517	Пружина Spring	1	1		
30	11-7547	Пружина оттяжная вилки сцепления Clutch fork release spring	1	1		
31	12-3501048-01	Колпачок защитный Protective cap	1	1		
32	53-3501048	Клапан прокачки Bleeding valve	1	1		
33	3307-1602512	Цилиндр привода сцепления Clutch linkage cylinder	1	1		
Рис. 26. Сцепление, механизм выключения с рабочим цилиндром, ведомый диск сцепления дизельного двигателя Picture 26. Diesel engine clutch, clutch release mechanism with slave cylinder, clutch driven plate						
1	4301-1601140	Заклепка Rivet			32	
2	4301-1601141	Заклепка Rivet			32	
3	4301-1601138-10	Накладка фрикционная Clutch friction lining			2	
4	4301-1601130-01	Диск сцепления ведомый Driven clutch plate			1	
5	280114С23	Подшипник Bearing			1	
6	4301-1601205	Ось опоры вилки Fork support axle			1	
7	4301-1601180	Муфта с вилкой Clutch release sleeve with fork			1	
8	46 9416 2328	Ролик 2x11,8A5 Roller 2x11,8A5			20	
9	4301-1601204	Кольцо вилки Fork ring			1	
10	250613-П29	Гайка М10х1 Nut M10x1				

КАТАЛОГ ДЕТАЛЕЙ И СБОРОЧНЫХ ЕДИНИЦ АВТОМОБИЛЯ

Позиция Item	Обозначение Designation	Наименование Description	Количество на сборочную единицу автомобиля Quantity per vehicle assembly unit			Примечание Notice
			3308-020	3308-214	33081-043	
11	4301-1601301	Шайба коническая Conical washer			2	
12	231785-П2	Шпилька МТ06х1,5-С1х22 Stud M10x1,5-C1x22				
13	3309-1601215	Опора вилки Fork support			1	
14	12-9501049	Колпачок Cap			1	
15	53-3501048	Клапан прокачки Bleeding valve			1	
16	21-1712021	Пружина Spring			1	
17	4301-1602523	Втулка Bushing			1	
18	51-3401053	Пружина Spring			1	
19	4301-1602515	Втулка распорная Release bushing			1	
20	864173-01	Манжета Collar			1	
21	4301-1602512	Корпус цилиндра Cylinder body			1	

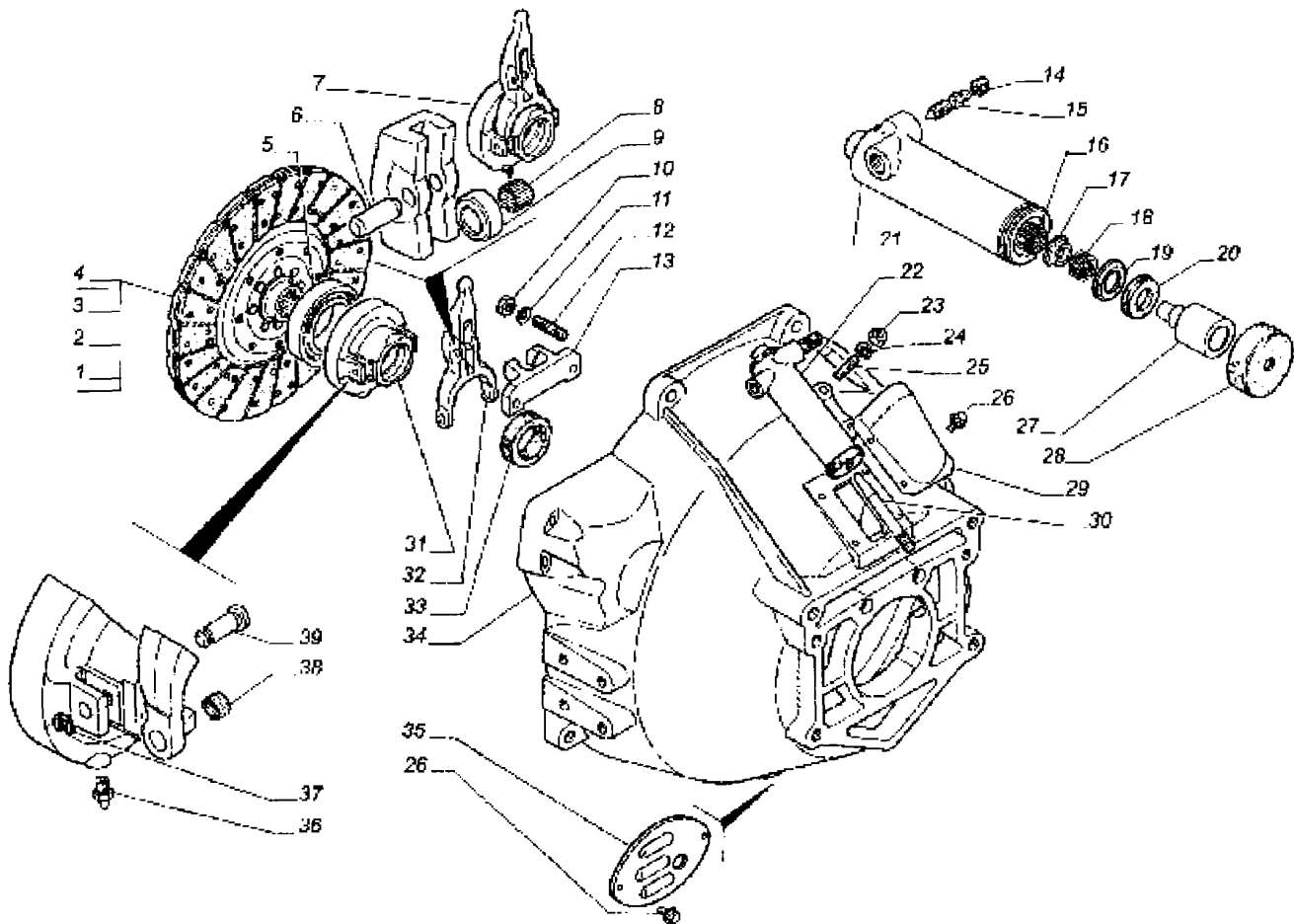


Рис. 26. Сцепление, механизм выключения с рабочим цилиндром, ведомый диск сцепления
дизельного двигателя

Picture 26. Diesel engine clutch, clutch release mechanism with slave cylinder, clutch driven plate

АВТОМОБИЛЬ ГАЗ-3308, -33081

Позиция Item	Обозначение Designation	Наименование Description	Количество на сборочную единицу автомобиля Quantity per vehicle assembly unit			Примечание Notice
			3308-020	3308-214	33081-043	
22	4301-1602510	Цилиндр привода сцепления Clutch linkage cylinder			1	
23	250511-П29	Гайка М8х1 Nut М8х1				
24	252135-П12	Шайба 8Т Washer 8T				
25	45 0952 3513	Шпилька М8х1,25-Сн/1х20 Stud М8х1,25-Сн/1х20				
26	Е24406	Болт резьбовыдавливающий М6х12 Thread forming bolt М6х12				
27	4301-1602514	Поршень цилиндра привода сцепления Clutch linkage cylinder piston			1	
28	4301-1602528	Уплотнитель цилиндра Cylinder sealant			1	
29	4301-1601022	Крышка люка картера Clutch housing handhole cover			1	
30	31029-1602522-50	Толкатель вилки выключения сцепления Clutch release fork pusher			1	
31	4301-1601185	Муфта выключения сцепления Clutch release sleeve			1	
32	4301-1601200	Вилка сцепления Clutch fork			1	
33	4301-1601255	Кольцо защитное Protective ring			3	
34	33081-1601015	Картер сцепления Clutch housing			1	
35	52-1601022	Крышка люка картера сцепления Clutch housing handhole cover			1	
36	264072-П29	Пресс-масленка М6х1 Squirt oiler М6х1			1	
37	203183-П29	Шайба 5 Washer 5				
38	11-7569	Ролик 1,6х8,8 Roller 1,6х8,8			1	
39	4301-1601187	Палец муфты Sleeve pin			2	

Рис. 27. Привод выключения сцепления, главный цилиндр сцепления
Picture 27. Clutch release drive, clutch master cylinder

1	66-11-1602300	Главный цилиндр привода сцепления Clutch linkage master cylinder	1	1	1	
2	251082-П29	Гайка М4 Nut М4	2	2	2	
3	222476-П29	Винт М4х20 Screw М4х20	2	2	2	
4	357400-П29	Хомутик 14 Clip 14	2	2	2	
5	3307-1602578	Шланг главного цилиндра Master cylinder hose pipe	1	1	1	
6	24-1602294	Прокладка главного цилиндра Master cylinder gasket	1	1	1	
7	13-3504023	Втулка полиамидная оси педали Pedal shaft polyamide bushing	2	2	2	
8	350512-П29	Гайка М10 Nut М10	5	5	5	
9	252136-П2	Шайба 10.0Т Washer 10.0T	5	5	5	
10	201495-П29	Болт М10х20 Bolt М10х20	5	5	5	
11	4301-1602056	Втулка оси педалей Pedals shaft bushing	1	1	1	

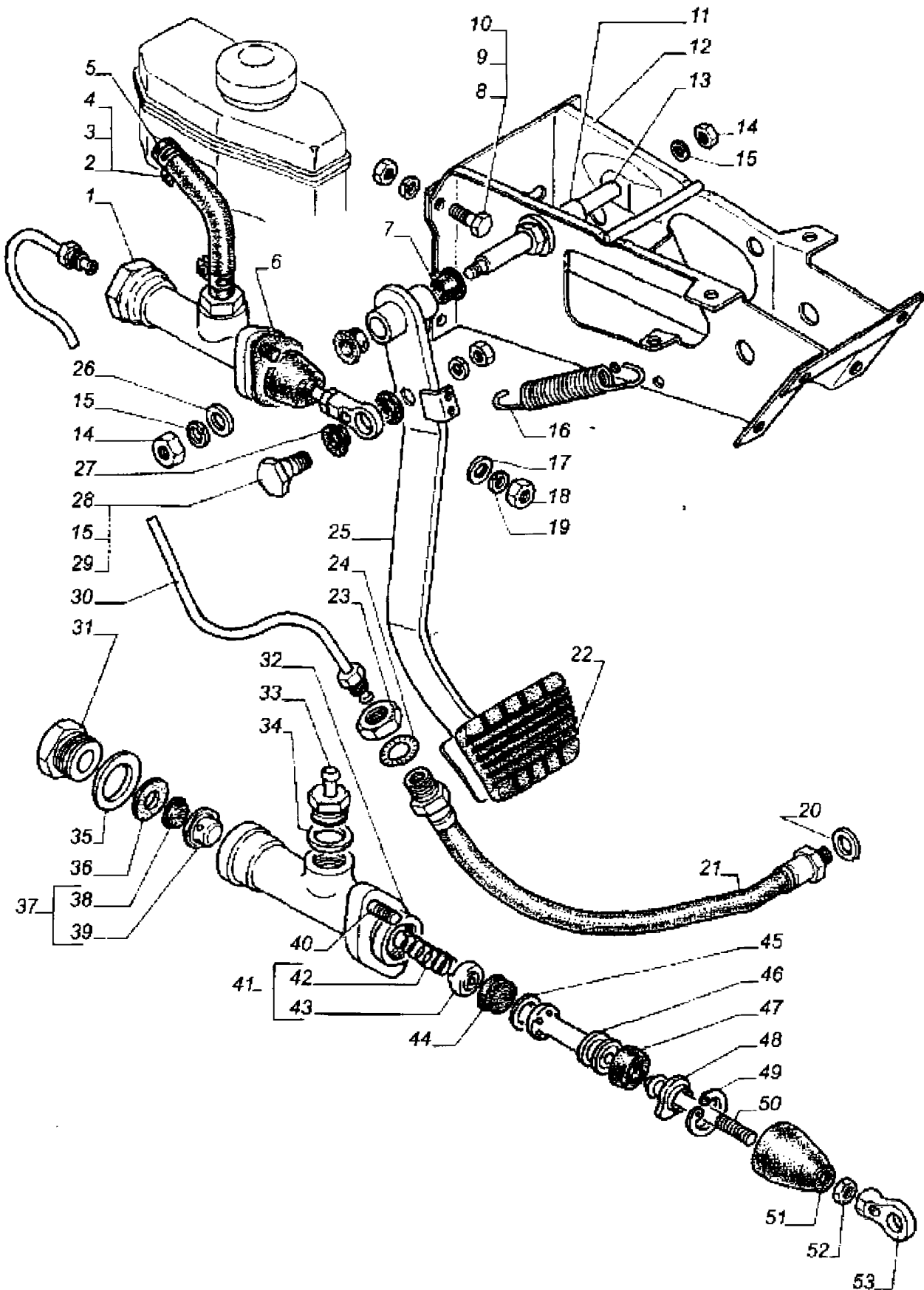


Рис. 27. Привод выключения сцепления, главный цилиндр сцепления
 Picture 27. Clutch release drive, clutch master cylinder

АВТОМОБИЛЬ ГАЗ-3308, -33081

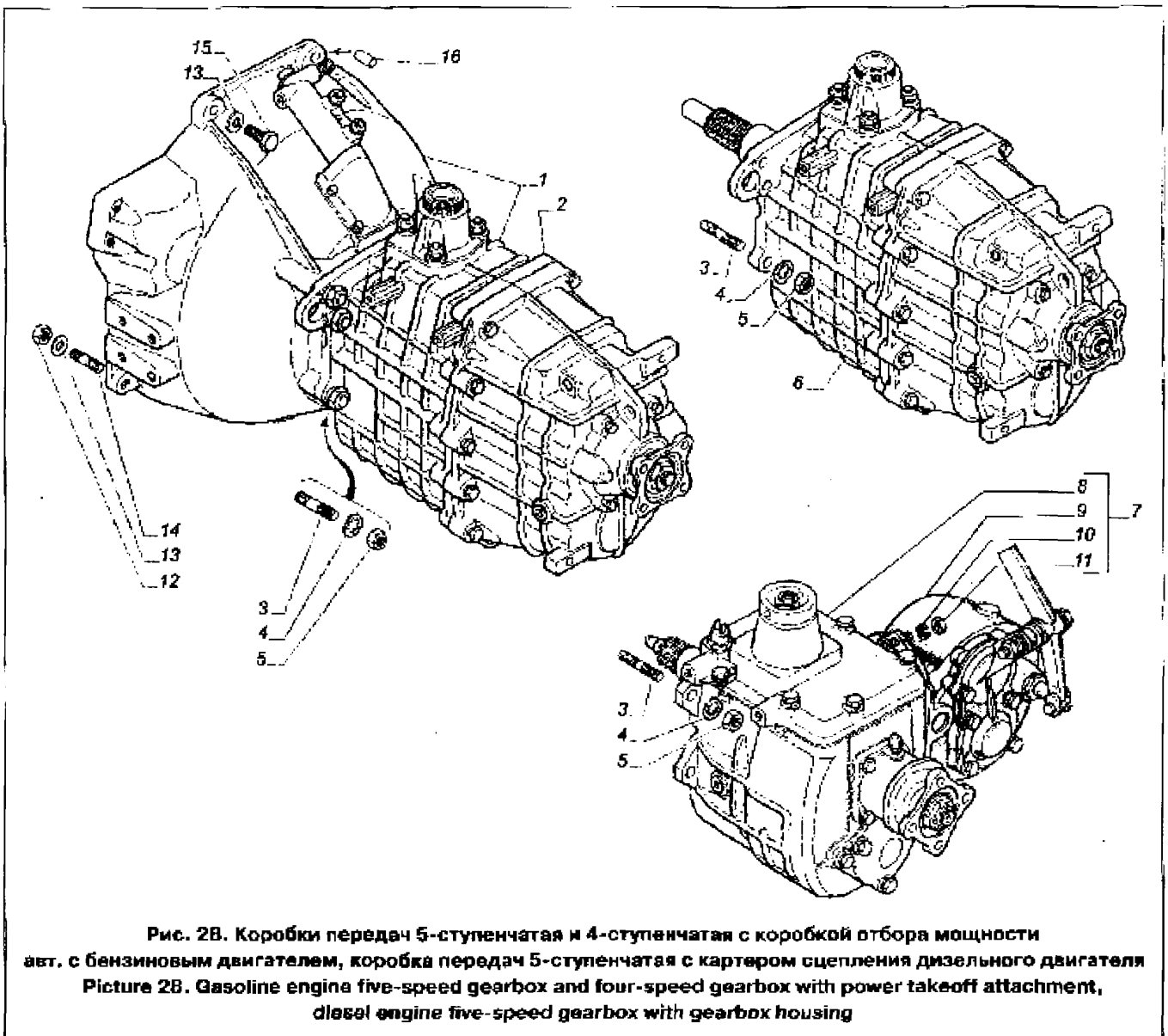
Позиция Item	Обозначение Designation	Наименование Description	Количество на сборочную единицу автомобиля Quantity per vehicle assembly unit			Примечание Notice
			3308-020	3308-214	33081-048	
12	3307-1602420	Кронштейн подпедаль Pedals supporting bracket	1	1	1	
13	4301-1602055-10	Ось педалей Pedals shaft	1	1	1	
14	250612-П29	Гайка М10 Nut M10	2	2	2	
15	252156-П2	Шайба 16П Washer 16П	3	3	3	
16	M-7523-A	Пружина педали Pedal spring	1	1	1	
17	299282-П29	Шайба 8,4 Washer 8,4	2	2	2	
18	250511-П29	Гайка М8х1 Nut M8x1	2	2	2	
19	252136-П2	Шайба 8Т Washer 8Т	2	2	2	
20	51-3506013	Прокладка Gasket	1	1	1	
21	51-3506025-02	Шланг гибкий Flexible hose pipe	1	1	1	
22	3307-3504048	Накладка педали Pedal grip	1	1	1	
23	250636-П29	Гайка М16х1,5 Nut M16x1,5	1	1	1	
24	252195-П29	Шайба 16 Washer 16	1	1	1	
25	34-1602410	Педали сцепления Clutch pedal	1	1	1	
26	252006-П29	Шайба 10 Washer 10	1	1	1	
27	21-3504039	Втулка оси толкателя Pusher axle bushing	2	2	2	
28	24-3504038	Ось толкателя Pusher axle	1	1	1	
29	250813-П29	Гайка М10х1 Nut M10x1	1	1	1	
30	4301-1602580	Трубка от главного цилиндра сцепления к гибкому шлангу Pipe from clutch master cylinder to flexible hose pipe	1	1	1	
31	4301-1602293	Штуцер главного цилиндра сцепления Clutch master cylinder connector	1	1	1	
32	4301-1602291	Корпус главного цилиндра Clutch master cylinder body	1	1	1	
33	66-13-1602292	Штуцер с трубкой Connector with pipe	1	1	1	
34	52-04-3505024	Прокладка верхняя Upper gasket	1	1	1	
35	4301-1602295	Прокладка торцевая End gasket	1	1	1	
36	4301-1602556-01	Кольцо упорное клапана valve thrust ring	1	1	1	
37	4301-1602390	Клапан главного цилиндра с набивкой Clutch master cylinder valve with filler	1	1	1	
38	4301-1602392-01	Клапан главного цилиндра Clutch master cylinder valve	1	1	1	
39	4301-1602394	Обойма клапана Valve holder	1	1	1	
40	45 8952 3508	Шпилька М8х1,25-Ср1х16 Stud M8x1,25-Cr1x16	2	2	2	

КАТАЛОГ ДЕТАЛЕЙ И СБОРОЧНЫХ ЕДИНИЦ АВТОМОБИЛЯ

Позиция Item	Обозначение Designation	Наименование Description	Количество на сборочную единицу автомобиля Quantity per vehicle assembly unit			Примечание Notice
			3308-020	3308-214	33081-043	
41	21A-1602560	Пружина возвратная поршня в сборе Piston release spring assembly	1	1	1	
42	21A-1602562	Пружина возвратная поршня Piston release spring	1	1	1	
43	21A-1602564	Держатель пружины Spring holder	1	1	1	
44	21A-1602564	Манжета уплотнительная внутренняя Interior sealing collar	1	1	1	
45	21A-1602552	Клапан поршня Piston valve	1	1	1	
46	66-11-1602546	Поршень главного цилиндра Clutch master cylinder piston	1	1	1	
47	21A-1602548-B	Манжета уплотнительная поршня Piston sealing collar	1	1	1	
48	66-11-1602572	Шайба упорная поршня Piston thrust washer	1	1	1	
49	297606-П	Кольцо В25 Ring В25	1	1	1	
50	66-11-1602568-10	Толкатель поршня Piston pusher	1	1	1	
51	403-3505065	Колпак защитный главного цилиндра Clutch master cylinder protective cover	1	1	1	
52	250610-П29	Гайка М8 Nut М8	1	1	1	
53	24-1602066-01	Пружина толкателя Pusher eyelet	1	1	1	

**Рис. 28. Коробка передач 5-ступенчатая и 4-ступенчатая с коробкой отбора мощности
авт. с бензиновым двигателем, коробка передач 5-ступенчатая с картером сцепления дизельного двигателя
Picture 28. Gasoline engine five-speed gearbox and four-speed gearbox with power takeoff attachment,
diesel engine five-speed gearbox with gearbox housing**

1	33081-1700004	Коробка передач 5-ступенчатая с картером и механизмом управления сцеплением Five-speed gearbox with housing and clutch control mechanism	-	-	1	
2	33081-1700010	Коробка передач 5-ступенчатая Five-speed gearbox	-	-	1	
3	45 31 14 9486	Шайбка М14х(2-Сп)/1,5х32 Stud М14х(2-Сп)/1,5х32	-	-	-	
4	252178-П29	Шайба 14 Washer 14	-	-	-	
5	250559-П29	Гайка М14х1,5 Nut М14х1,5	-	-	-	
6	3308-1700010	Коробка передач 5-ступенчатая Five-speed gearbox	1	-	-	
7	3308-1700008	Коробка передач 4-ступенчатая с КОМ в сборе Four-speed gearbox with power takeoff attachment assembly	-	1	-	
8	66-32-1700010	Коробка передач 4-ступенчатая Four-speed gearbox	-	1	-	
9	3308-4202010	Коробка отбора мощности (КОМ) на лебедку Power takeoff attachment for winch	-	1	-	
10	102138-П2	Шайба 10-СГ Washer 10-СГ	-	-	-	
11	292779-П29	Гайка М10х1 Nut М10х1	-	-	-	
12	290515-П29	Шайба М12х1,25 Nut М12х1,25	-	-	-	
13	542.1002320	Шайба пружинная коническая Spring beveled washer	-	-	1	



Позиция Item	Обозначение Designation	Наименование Description	Количество на сборочную единицу автомобиля Quantity per vehicle assembly unit			Примечание Notice
			3308-020	3308-214	33081-043	
14	291847-П29	Шпилька M12x1,75-CN/1,25x32 Stud M12x1,75-CN/1,25x32				
15	290067	Болт M12x32 Bolt M12x32				
16	50.1005019	Штырь Dowel			2	
Рис. 29. Картеры 5-ступенчатой коробки передач, валы в сборе, механизм переключения передач, выключатель света заднего хода Picture 29. Five-speed gearbox housing, shafts assembly, speed shifting mechanism, reverse speed light alarm switch						
1	3309-1701015	Картер передний коробки передач Gearbox front housing	1		1	
2	4301-1601300	Шайба латунная коническая Conical spring washer	1		1	
3	200263-П29	Болт M8x35 Bolt M8x35	4		4	
4	260309-П29	Защелка 24 Blank plug 24	3		3	
5	46 91 18 7344	Шарик Б11, 112-200 (306203-П) Ball Б11, 112-200 (306203-П)	3		3	

КАТАЛОГ ДЕТАЛЕЙ И СБОРОЧНЫХ ЕДИНИЦ АВТОМОБИЛЯ

Позиция Item	Обозначение Designation	Наименование Description	Количество на сборочную единицу автомобиля Quantity per vehicle assembly unit			Примечание Notice
			3308-020	3308-214	33081-043	
6	4301-1702106	Пружина фиксатора Holding lock spring	3		3	
7	3309-1702089	Заглушка втулки фиксатора Holding lock hub blank plug	3		3	
8	3309-1702131	Прокладка картера рычага Lever housing gasket	1		1	
9	3309-1702116	Картер рычага переключения передач со штифтами Gear shift lever housing with dowels	1		1	
10	294033-П	Штифт 6х14 Dowel 6x14	2		2	
11	3309-1702123	Картер рычага переключения передач Gear shift lever housing	1		1	
12	250513-П29	Гайка М10х1 Nut M10x1	10		10	
13	4301-1601301	Шайба пружинная коническая Conical spring washer	22		22	

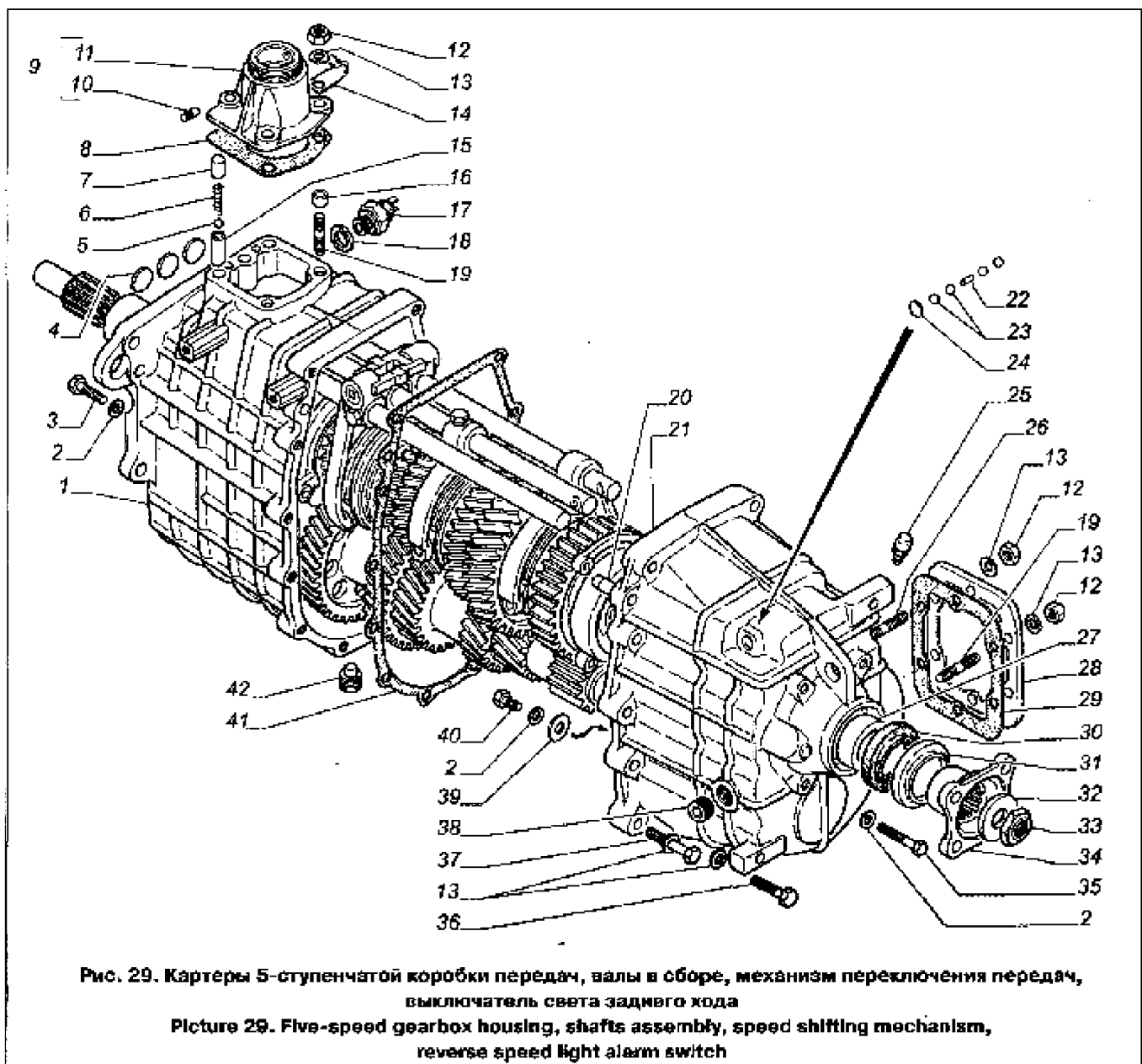


Рис. 29. Картеры 5-ступенчатой коробки передач, валы в сборе, механизм переключения передач, выключатель света заднего хода
 Picture 29. Five-speed gearbox housing, shafts assembly, speed shifting mechanism, reverse speed light alarm switch

АВТОМОБИЛЬ ГАЗ-3308, -33081

Позиция Item	Обозначение Designation	Наименование Description	Количество на сборочную единицу автомобиля Quantity per vehicle assembly unit			Примечание Notes
			3308-020	3308-214	33081-043	
14	20-3802041	Скоба Attachment clip	1		1	
15	4301-1702017	Гнездо пружины фиксатора Molding lock spring seat	3		3	
16	4301-1701249	Втулка установочная Adjusting bushing	2		2	
17	8K418-T или /or 8K418A-T	Выключатель света заднего хода Reverse speed light adjust switch Выключатель света заднего хода Reverse speed light adjust switch	1 1		1 1	
18	21П-3716078-Б	Прокладка Gasket	1		1	
19	291782-П29	Шпилька М10х(1,5-Сп/1)х24 Stud M10x(1,5-Сп/1)х24	6		6	
20	3309-1701167	Штифт центрирующий картеров Housing centering pin	2		2	
21	3308-1701016	Картер задний коробки передач Gearbox rear housing	1		1	
22	305453-П	Штифт 4,5х16,4 Dowel 4,5x16,4	1		1	
23	46 В117-6885	Шарик 10-100 (296870) Ball 10-100 (296870)	4		4	
24	260305-П8	Заглушка 16 Blank plug 16	1		1	
25	290430-П	Сальник Seal	1		1	
26	291797-П29	Шпилька М10х(1,5-Сп/1)х30 Stud M10x(1,5-Сп/1)х30	4		4	
27	3308-1701076	Кольцо распорное Spacers washer	1		1	
28	4301-1701020	Крышка люка Handhole cover	1		1	
29	4301-1701021	Прокладка крышки люка Handhole cover gasket	1		1	
30	51-1701210-А	Манжета Collar	1		1	
31	3309-1701244	Заглушка картера Housing blank plug	1		1	
32	53А-1701242	Шайба фланца Flange washer	1		1	
33	52-1701247	Гайка фланца Flange nut	1		1	
34	3309-1701240	Фланец выходного вала Output shaft flange	1		1	
35	201468-П29	Болт М8х20 Bolt M8x20	4		4	
36	201505-П29	Болт М10х45 Bolt M10x45	2		2	
37	200326-П29	Болт М10х55 Bolt M10x55	10		10	
38	296576-П29	Пробка КГ1/2" Plug KG1/2"	1		1	
39	293292-П29	Шайба 8,5 Washer 8,5	1		1	
40	201456-П29	Болт М8х20 Bolt M8x20	1		1	
41	3309-1701018	Прокладка картеров Housing gasket	1		1	
42	31029-1701098	Пробка магнитная Magnetic plug	1		1	

КАТАЛОГ ДЕТАЛЕЙ И СБОРОЧНЫХ ЕДИНИЦ АВТОМОБИЛЯ

Позиция Item	Обозначение Designation	Наименование Description	Количество на сборочную единицу автомобиля Quantity per vehicle assembly unit			Примечание Notice
			3308-020	3308-214	33081-043	
Рис. 30. Картер и крышки 4-ступенчатой коробки передач Picture 30. Four-speed gearbox housing and covers						
1	66-11-1701015	Картер коробки передач Gearbox housing		1		
2	52-1701068-A	Заглушка Blank plug		1		
3	52-1701042-02	Прокладка крышки Cover gasket		1		
4	52-1701040	Крышка подшипника заднего вала Main drive shaft bearing cover		1		
5	51-1601190-A	Самба стальной пружины Release spring attachment clip		1		
6	252155-02	Шайба 8П Washer 8П		4		
7	201457-П29	Болт М8х22 Bolt M8x22		4		
8	52-1701021	Прокладка крышки люка Handhole cover gasket		1		
9	52-1701020*	Крышка люка Handhole cover		1		
10	352136-02	Шайба 10.0Т Washer 10.0Т		13		
11	201495-П29	Болт М10х20 Bolt M10x20		1		

* Примечание
Для автомобилей без проводки и коробки отбора мощности.

* Notice
For vehicles non-equipped with winch and power takeoff attachment.

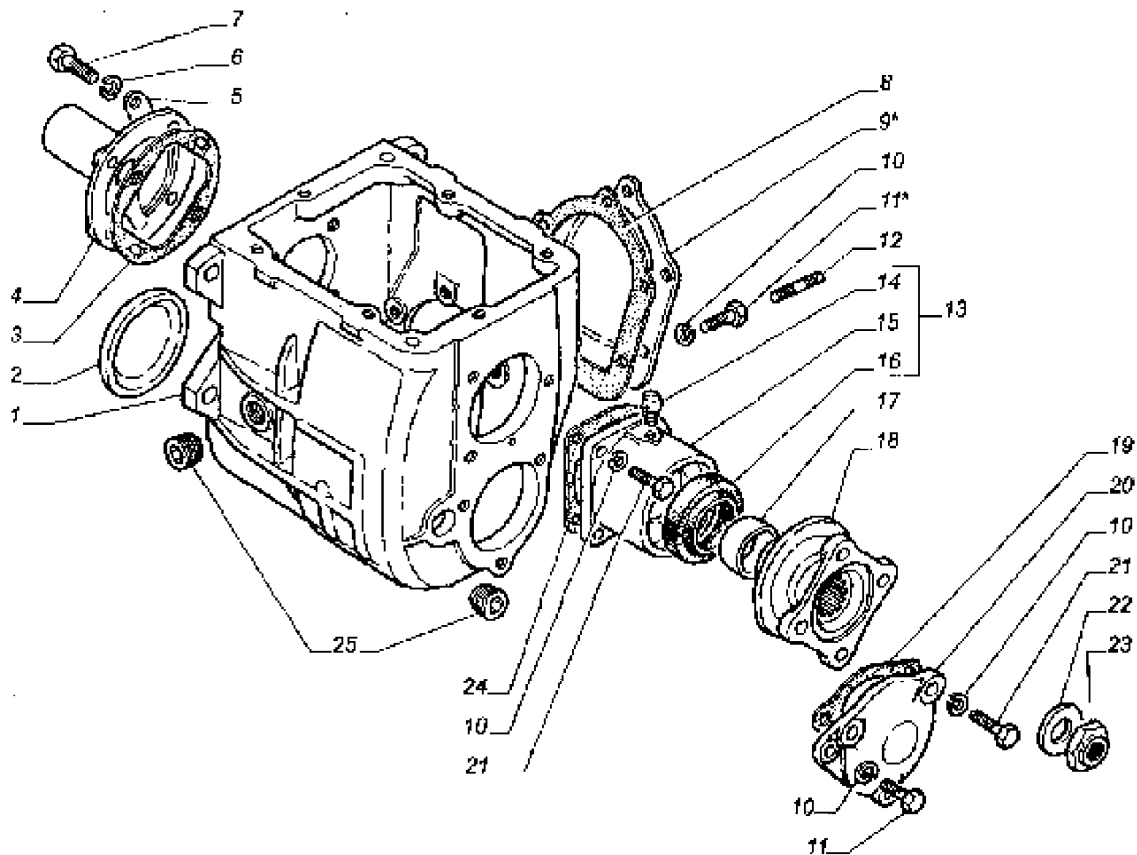


Рис. 30. Картер и крышки 4-ступенчатой коробки передач
Picture 30. Four-speed gearbox housing and covers

АВТОМОБИЛЬ ГАЗ-3308, -33081

Позиция Item	Обозначение Designation	Наименование Description	Количество на сборочную единицу автомобиля Quantity per vehicle assembly unit			Примечание Notes
			3308-020	3308-214	33081-048	
12	216257-029	Шлифовка M10x(1,5-Ср/1)x22 Slid M10x(1,5-Ср/1)x22		6		
13	66-1701200	Крышка заднего подшипника вторичного вала в сборе Output shaft rear bearing cover		1		
14	298429-П	Салун Breather hole		1		
15	66-1701205	Крышка заднего подшипника Rear bearing cover		1		
16	51-1701210-А	Манжета Seal		1		
17	66-1701076	Кольцо распорное Bushing ring		1		
18	66-1701238	Фланец с отражателем Flange with deflector plate		1		
19	52-1701075	Прокладка крышки Cover gasket		1		
20	52-1701070-01	Крышка промежуточного вала Intermediate shaft cover		1		
21	201497-129	Болт М10х25 Bolt M10x25		6		
22	53А-1701242	Шайба фланца Flange washer		1		
23	52-1701247	Гайка фланца Flange nut		1		
24	66-1701203	Прокладка Gasket		1		
25	296976-П	Пробка КГ 1/2" Plug KG 1/2"		2		

Рис. 31. Вали и шестерни 5-ступенчатой коробки передач

Picture 31. Five-speed gearbox shafts and gears

1	3309-1701128	Синхронизатор включения 2 и 3 передач, 1. передний и задний ход 2nd and 3rd speed, 1st and reverse speed shifter synchronizer	2		2	
2	3309-1701124	Муфта синхронизатора со ступицей 2 и 3 передач, 1. передний и задний ход Synchronizer sleeve complete with 2nd and 3rd speed, 1st speed and reverse speed hub	2		2	
3	3309-1701137	Муфта синхронизатора Synchronizer sleeve	3		3	
4	3309-1701119	Ступица синхронизатора 2 и 3 передач, 1. передний и задний ход 2nd and 3rd speed, 1st speed and reverse speed synchronizer hub	2		2	
5	3309-1701170	Пружина фиксатора Holding lock spring	9		9	
6	3309-1701199	Фиксатор синхронизатора Synchronizer holding lock	9		9	
7	3309-1701171	Сдержив. синхронизатора Synchronizer retainer	9		9	
8	3309-1701121	Синхронизатор включения 4 и 5 передач 4th and 5th speed shift synchronizer	1		1	
9	3309-1701122	Муфта синхронизатора со ступицей 4 и 5 передач Synchronizer sleeve complete with 4th and 5th speed hub	1		1	
10	3309-1701131	Ступица синхронизатора 4 и 5 передач 4th and 5th speed synchronizer hub	1		1	
11	7207А	Подшипник промежуточного вала Intermediate shaft bearing	2		2	

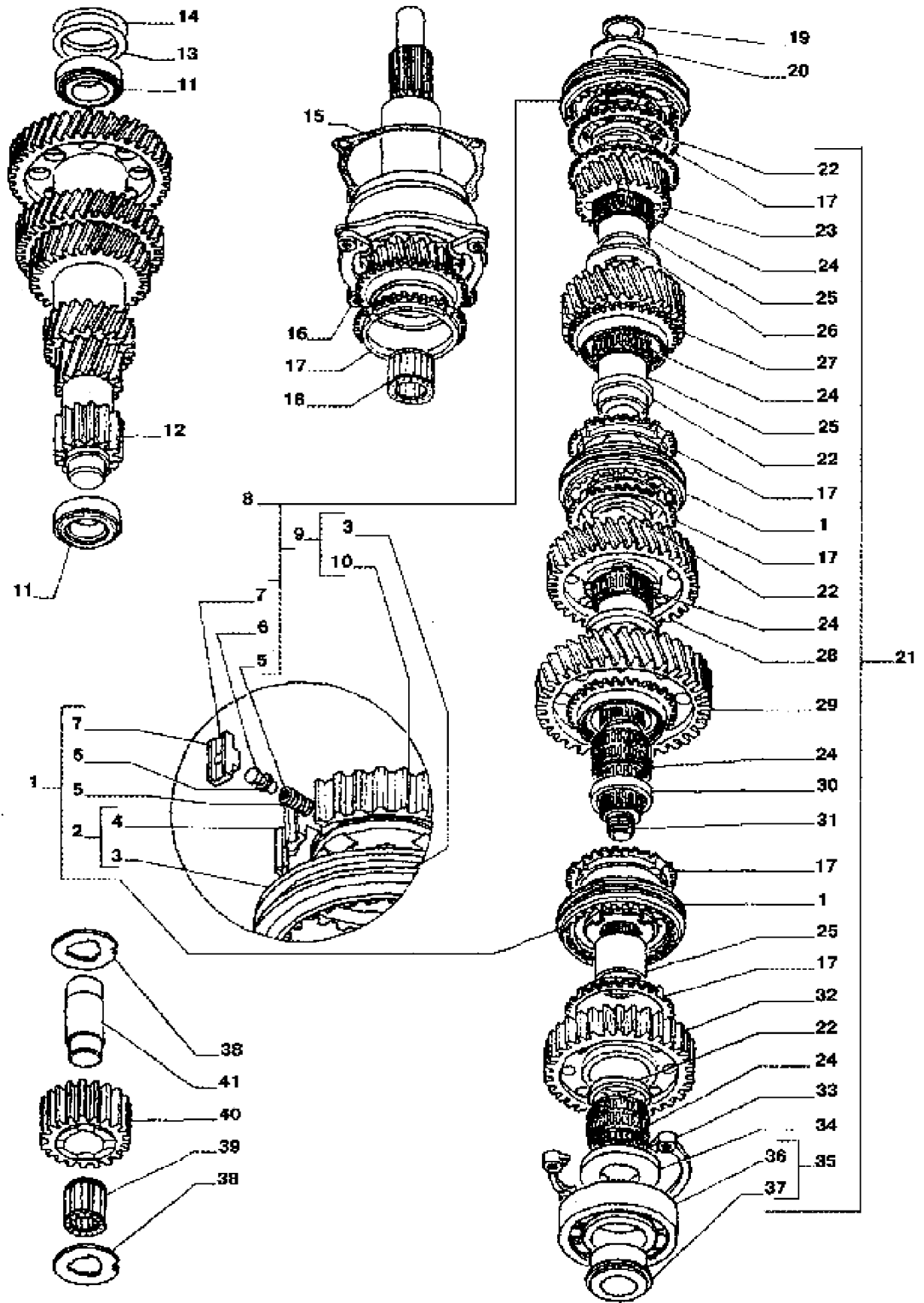


Рис. 31. Вали и шестерни 5-ступенчатой коробки передач
 Picture 31. Five-speed gearbox shafts and gears

АВТОМОБИЛЬ ГАЗ-3308, -33081

Позиция Item	Обозначение Designation	Наименование Description	Количество на сборочную единицу автомобиля Quantity per vehicle assembly unit			Примечание Notes
			3308-020	3308-214	33081-043	
12	3309-1701050	Вал промежуточный коробки передач Gearbox intermediate shaft	1		1	
13	3309-1701063	Прокладка регулировочная 0,1 мм Adjusting gasket 0,1 mm	4 шт.б. кол-во maximum quantity		4 шт.б. кол-во maximum quantity	
14	3309-1701062	Прокладка регулировочная 0,3 мм Adjusting gasket 0,3 mm	4 шт.б. кол-во maximum quantity		4 шт.б. кол-во maximum quantity	
15	3309-1701042	Прокладка крышки первичного вала Gearbox main drive shaft cover gasket	1		1	
16	3307-1701022	Вал первичный коробки передач с крышкой Gearbox main drive shaft with cover	1		—	
	3309-1701022	Вал первичный коробки передач с крышкой Gearbox main drive shaft with cover	—		1	
17	3309-1701148	Кольцо синхронизатора Synchronizer ring	6		6	
18	264788	Подшипник вторичного вала передний Gearbox output shaft front bearing	1		1	
19	45 9836 0027	Кольцо В35 Ring В35	1		1	
20	3309-1701115	Шайба пружинная Spring washer	1		1	
21	3309-1701100	Вал вторичный коробки передач в сборе Gearbox output shaft assembly	1		1	
22	3309-1701103	Кольцо распорное Spacing ring	4		4	
23	3309-1701154	Шестерня 4 передачи вторичного вала Gearbox output shaft 4th speed gear	1		1	
24	664910E	Подшипник шестерен вторичного вала (4301-1701107) Output shaft gear bearing (4301-1701107)	5		5	
25	3309-1701155	Втулка шестерен вторичного вала Output shaft gear hub	3		3	
26	3309-1701104	Шайба шестерен Gear washer	1		1	
27	3309-1701114	Шестерня 3 передачи вторичного вала Output shaft 3rd speed gear	1		1	
28	3309-1701131	Шестерня 2 передачи вторичного вала Output shaft 2nd speed gear	1		1	
29	3309-1701108	Шестерня 1 передачи вторичного вала Output shaft 1st speed gear	1		1	
30	3309-1701183	Кольцо распорное Spacing ring	1		1	
31	3309-1701105	Вал вторичный Output shaft	1		1	
32	3309-1701140	Шестерня заднего хода Reverse speed gear	1		1	
33	3309-1701183	Полукольцо полушайбы вторичного вала Output shaft bearing half-washer	1		1	
34	3309-1701186	Шайба заднего подшипника Rear bearing washer	1		1	
35	3309-1701180	Подшипник вторичного вала задний на втулку Output shaft rear bearing on hub	1		1	
36	6-411410V	Подшипник вторичного вала задний Output shaft rear bearing	1		1	
37	3309-1701181	Втулка подшипника Bearing hub	1		1	
38	3309-1701091	Шайба упорная шестерни заднего хода Reverse speed gear thrust washer	2		2	

Позиция Item	Обозначение Designation	Наименование Description	Количество на сборочную единицу автомобиля Quantity per vehicle assembly unit			Примечание Notes
			3308-020	3308-214	33081-043	
39	64706	Подшипник роликовый шестерни заднего хода Reverse speed gear roller bearing	1		1	
40	3309-1701090	Шестерня промежуточная заднего хода Reverse speed intermediate gear	1		1	
41	3309-1701090	Ось шестерни заднего хода Reverse speed gear axle	1		1	

Рис. 32. Валы и шестерни 4-ступенчатой коробки передач

Picture 32. Four-speed gearbox shafts and gears

1	53-12-1701025	Вал первичный с подшипниками в сборе Main drive shaft with bearings assembly		1		
2	46-9236-9232	Кольцо В45 Ring B45		1		
3	52-1701033	Кольцо упорное Thrust ring		1		
4	50209A2	Подшипник шариковый Ball bearing		1		
5	53-12-1701030	Вал первичный Gearbox main drive shaft		1		
6	46-9216-0581	Ролик 7x17 (52-1701182-Б) Ролик 7x17 (52-1701182-Б)		14		
7	52-1701188	Шайба упорная Spacing washer		1		
8	92-1701125	Кольцо стопорное Locking ring		1		

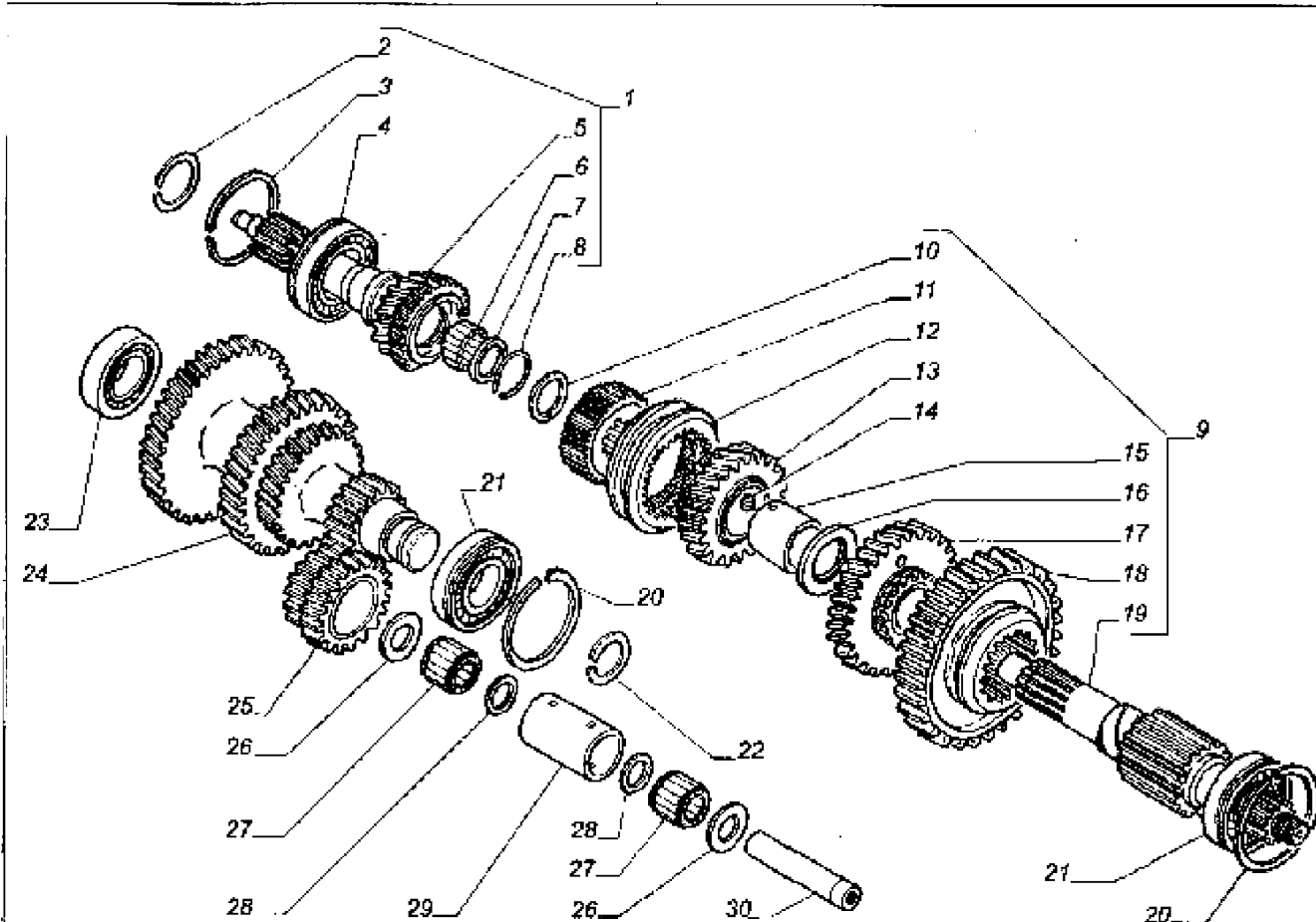


Рис. 32. Валы и шестерни 4-ступенчатой коробки передач

Picture 32. Four-speed gearbox shafts and gears

АВТОМОБИЛЬ ГАЗ-3308, -33081

Позиция Item	Обозначение Designation	Наименование Description	Количество на сборочную единицу автомобиля Quantity per vehicle assembly unit			Примечание Notice
			3308-020	3308-214	33081-043	
9	53-12-1701100	Вал вторичный в сборе Gearbox output shaft assembly		1		
10	53-12-1701199	Кольцо Ring		1		
11	52-1701119-20	Ступица муфты Sleeve hub		1		
12	52-1701118-40	Муфта включения 3 и 4 передач 3rd and 4th speed shift sleeve		1		
13	52-1701113-10	Шестерня 3 передачи 3rd speed gear		1		
14	52-1701120	Ступица муфты Hub stop		1		
15	52-1701115	Втулка распорная Release hub		1		
16	52-1701104	Шайба упорная Thrust washer		1		
17	52-1701111	Шестерня 2 передачи 2nd speed gear		1		
18	52-1701110-31	Шестерня 1 передачи 1st speed gear		1		
19	53-12-1701105	Вал вторичный Output shaft		1		
20	20-1701034	Кольцо стопорное Locking ring		2		
21	50307A1	Подшипник шариковый Ball bearing		2		
22	45 9836 0027	Кольцо В35 Ring B35		1		
23	60-42207KM	Подшипник роликовый цилиндрический Cylindrical roller bearing		1		
24	53-12-1701050	Блок шестерен промежуточного вала Intermediate shaft gear train		1		185
25	66-11-1701032	Блок шестерен заднего хода Reverse speed gear train		1		
26	53-1701093	Шайба упорная Thrust washer		2		
27	664904	Подшипник блока шестерен Gear train bearing		2		
28	53-1701094	Шайба Washer		2		
29	53-1701083	Втулка блока Gear train hub		1		
30	53-1701090-10	Ось блока заднего хода Reverse speed gear train axle		1		

Рис. 33. Детали механизма переключения 5-ступенчатой коробки передач

Picture 33. Five-speed gearbox components

1	3308-1702022	Вилка включения 4 и 5 передач с предохранителем 4th and 5th speed gear shifter fork with engagement stop	1		1	
2	52-1702089	Стопор пружины Spring stop	2		2	
3	4301-1702100	Пружина предохранителя 4 и 5 передач 4th and 5th speed gear engagement stop spring	1		1	
4	52-1702097	Предохранитель включения передач Speed gear shifter engagement stop	2		2	
5	3308-1702027	Вилка включения 4 и 5 передач 4th and 5th speed gear shifter fork	1		1	
6	3308-1702055	Шток переключения 2 и 3 передач с головкой 2nd and 3rd speed gear selector bar with head	1		1	

КАТАЛОГ ДЕТАЛЕЙ И СБОРОЧНЫХ ЕДИНИЦ АВТОМОБИЛЯ

Позиция Item	Обозначение Designation	Наименование Description	Количество на сборочную единицу автомобиля Quantity per vehicle assembly unit			Примечание Notice
			3308-020	3308-214	33081-043	
7	3309-170325	Головка штока переключения 2 и 3 передач 2nd and 3rd speed gear selector bar Head	1		1	
8	259544-1129	Штифт 5x25 Pin 5x25			1	
9	3309-1702041	Шток переключения 2 и 3 передач 2nd and 3rd speed gear selector bar	1		1	
10	11-7277	Прикладной конус Cone driver				

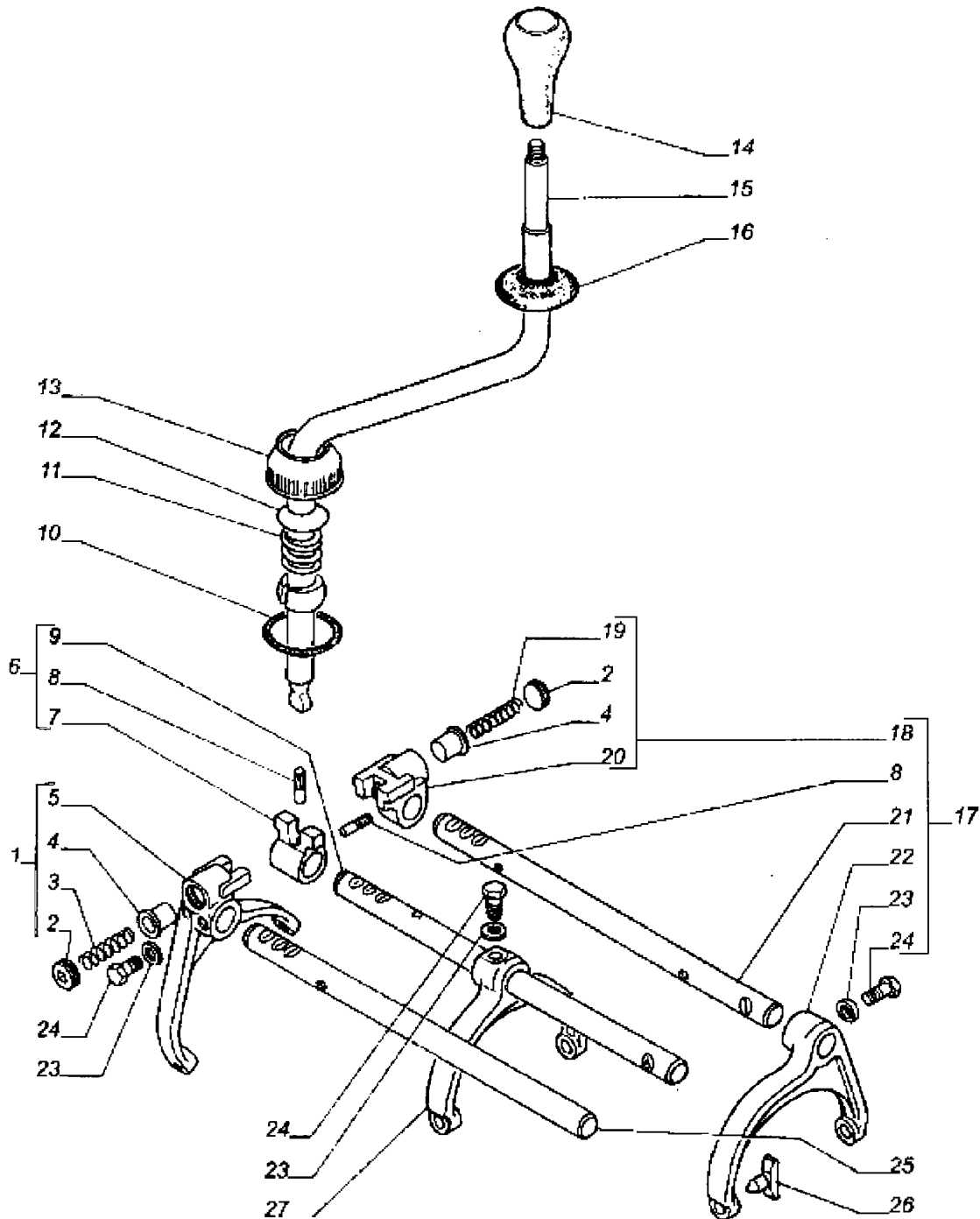


Рис. 33. Детали механизма переключения 5-ступенчатой коробки передач
Picture 33. Five-speed gearbox components

Позиция Item	Обозначение Designation	Наименование Description	Количество на сборочную единицу автомобиля Quantity per vehicle assembly unit			Примечание Notice
			3308-020	3308-214	33081-048	
11	3309-1702122	Пружина рычага Lever spring	1		1	
12	3309-1702138	Седло пружины Spring seat	1		1	
13	24-1702128	Колпак картера рычага Lever housing cap	1		1	
14	3309-1702159	Ручка рычага Lever handle	1		1	
15	3309-1702120	Рычаг переключения передач Gearbox shifter lever	1		1	
16	3309-1702129	Эластичный рычаг Lever sealant	1		1	
17	3309-1702023	Шток переключения 1 передачи и заднего хода с гонимкой и вилкой 1st and reverse speed gear selector bar with head and shifter fork	1		1	
18	3309-1702094	Головка штока переключения 1 передачи и заднего хода с предохранителем 1st and reverse speed gear selector bar head with engagement stop	1		1	
19	4301-1702095	Пружина предохранителя 1 передачи и заднего хода 1st and reverse speed gear engagement stop spring	1		1	
20	3309-1702096	Головка штока переключения 1 передачи и заднего хода 1st and reverse speed gear selector bar head	1		1	
21	3309-1702042	Шток переключения 1 передачи и заднего хода 1st and reverse speed gear selector bar	1		1	
22	3309-1702026	Вилка включения 1 передачи и заднего хода 1st and reverse speed gear shifter fork	1		1	
23	4301-1601300	Шайба пружинная коническая Conical spring washer	3		3	
24	3309-1702019	Болт крепления вилок Fork attachment bolt	3		3	
25	3309-1702060	Шток переключения 4 и 5 передач 4th and 5th speed gear selector bar	1		1	
26	3309-1702028	Оушник вилок включения передач Speed gear shifter fork retainer	6		6	
27	3309-1702029	Вилка включения 2 и 3 передач 2nd and 3rd speed gear shifter fork	1		1	

Рис. 34. Механизм переключения 4-ступичной коробки передач
Picture 34. Four-speed gearbox shifter mechanism

1	53-12-1702094	Головка штока заднего хода с предохранителем Reverse speed gear selector bar head with engagement stop		1		
2	52-1702099	Опор пружины Spring stop		1		
3	52-1702096	Пружина предохранителя Engagement stop spring		1		
4	52-1702097	Предохранитель включения заднего хода Reverse speed engagement stop		1		
5	52-1702095-01	Головка штока заднего хода Reverse speed gear selector bar head		1		
6	46 9115 0668	Шарик 9,525-40 Ball 9,525-40		3		
7	53A-1702117	Пружина фиксатора Holding lock spring		3		
8	52-1702016	Прокладка верхней крышки Upper cover gasket		1		

КАТАЛОГ ДЕТАЛЕЙ И СБОРОЧНЫХ ЕДИНИЦ АВТОМОБИЛЯ

Позиция Item	Обозначение Designation	Наименование Description	Количество на сборочную единицу автомобиля Quantity per vehicle assembly unit			Примечание Notice
			3308-020	3308-214	33081-043	
9	52-1702088-01	Самодеталь Self part		1		
10	52-1702075	Самодеталь Self part		1		
11	52-1702075	Самодеталь Self part		1		

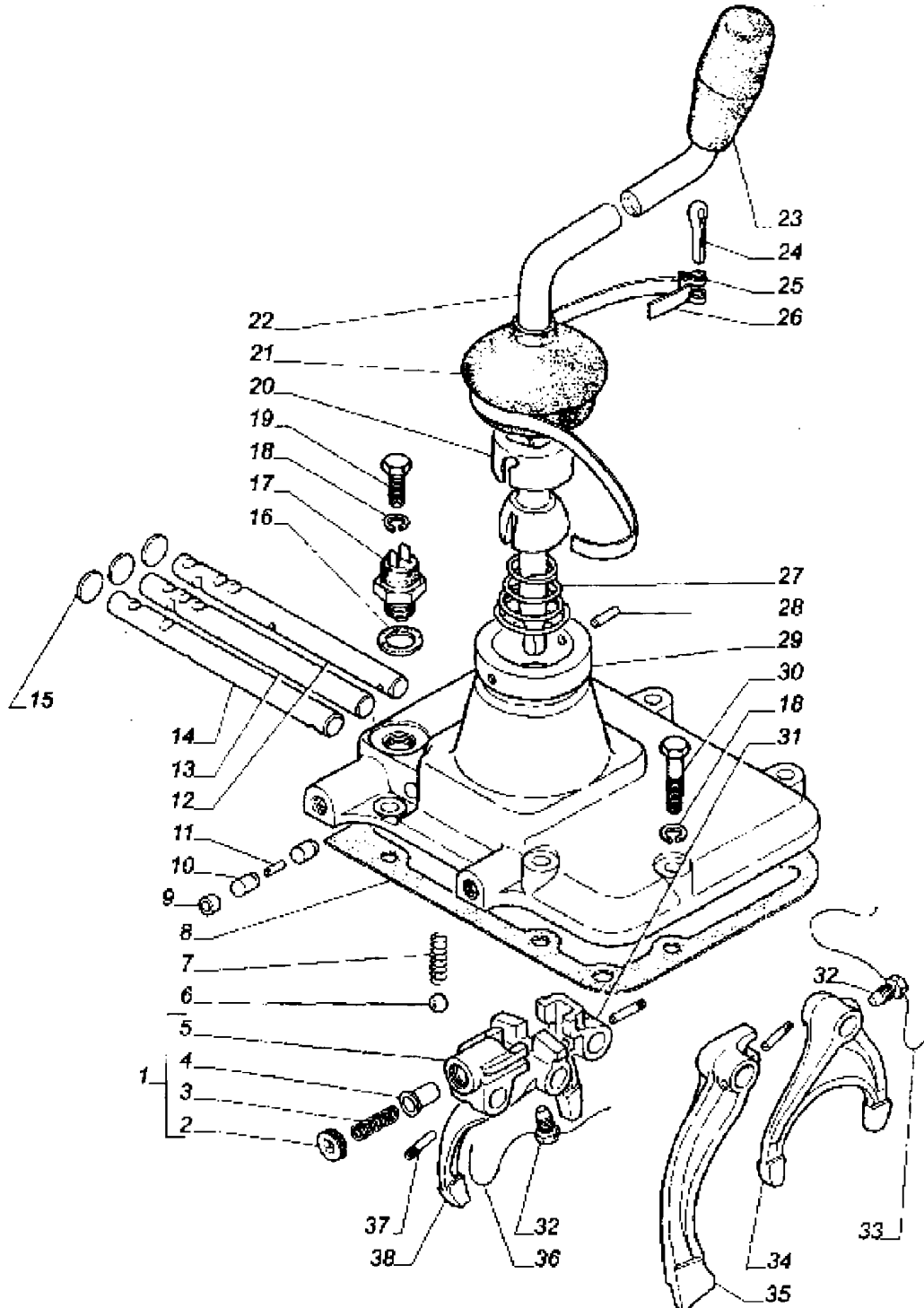


Рис. 34. Механизм переключения 4-ступенчатой коробки передач
Picture 34. Four-speed gearbox shifter mechanism

АВТОМОБИЛЬ ГАЗ-3308, -33081

Позиция Item	Обозначение Designation	Наименование Description	Количество на сборочную единицу автомобиля Quantity per vehicle assembly unit			Примечание Notice
			3308-020	3308-214	33081-043	
12	53-170206-10	Шток переключения 1 и 2 передач 1st and 2nd speed gear selector bar		1		
13	53-170204-1	Шток переключения 3 и 4 передач 3rd and 4th speed gear selector bar		1		
14	52-1702042-Б	Шток заднего хода Reverse speed gear selector bar		1		
15	260307-П29	Защелка 20 Snap plug 20		3		
16	21П-371607В-Б	Прокладка Gasket		1		
17	6К415-Г или 6К415А-Г	Выключатель света заднего хода Reverse speed light alarm switch Выключатель света заднего хода Reverse speed light alarm switch		1		
18	252136-П2	Шайба 10.0Т Washer 10.0T		1		
19	201497-П29	Болт М10х25 Bolt M10x25		3		
20	53А-1702126	Кнопка верхней крышки Upper cover cap		1		
21	71-1702128	Кнопка защитный Protective cap		2		
22	3307-1702120	Рычаг переключения передач Gearbox shifter lever		1		
23	4301-1703169	Ручка рычага Shifter lever handle		1		
24	297575-П29	Шпилька 5,6х22 Collar pin 5,6x22		1		
25	297580-П29	Пружина 6,5х10,5 Buckle 6,5x10,5		1		
26	297594-П29	Лента 10х580 Band 10x580		1		
27	53А-1702122	Пружина рычага Shifter lever spring		1		
28	295023-П	Шуруп 6х20 Dowel 6x20		2		
29	3307-1702015	Крышка верхней Upper cover		1		
30	201505-П29	Болт М10х45 Bolt M10x45		5		
31	52-1702025-01	Головка штока 1 и 2 передач 1st and 2nd speed gear selector bar head		1		
32	290766-П	Болт М10х17,5 Screw M10x17,5		2		
33	258252-П	Шпилька 1,2х150 Collar pin 1,2x150		1		
34	53-1702024-02	Вилка включения 1 и 2 передач 1st and 2nd speed gear shifter fork		1		
35	66-11-1702092	Вилка включения заднего хода Reverse speed gear shifter fork		1		
36	258253-П	Шпилька 1,2х175 Collar pin 1,2x175		1		
37	258948-П	Шуруп 6х25 Dowel 6x25		2		
38	53-1702027-22	Вилка включения 3 и 4 передач 3rd and 4th speed gear shifter fork		1		

КАТАЛОГ ДЕТАЛЕЙ И СБОРОЧНЫХ ЕДИНИЦ АВТОМОБИЛЯ

Позиция Part	Обозначение Designation	Наименование Description	Количество на сборочную единицу автомобиля Quantity per vehicle assembly unit			Примечание Notice
			3308-020	3308-214	33081-043	
Рис. 35. Раздаточная коробка, подвеска и привод управления Picture 35. Transfer gearbox, mount and control drive						
1	33097-1800006 331	Раздаточная коробка с тормозом и шлицами Transfer gearbox with brake and studs		-	-	
	3308-1800005-10	Раздаточная коробка с тормозом и шлицами Transfer gearbox with brake and studs				
	33081-1800006	Раздаточная коробка с тормозом и шлицами Transfer gearbox with brake and studs				
2	33097-1800010	Раздаточная коробка и стояночный тормоз Transfer gearbox and parking brake				
	3308-1800010-10	Раздаточная коробка и стояночный тормоз Transfer gearbox and parking brake				
	33081-1800010	Раздаточная коробка и стояночный тормоз Transfer gearbox and parking brake				
3	33097-1800013	Раздаточная коробка Transfer gearbox				
	3308-1800013-10	Раздаточная коробка Transfer gearbox				
	33081-1800013	Раздаточная коробка Transfer gearbox				

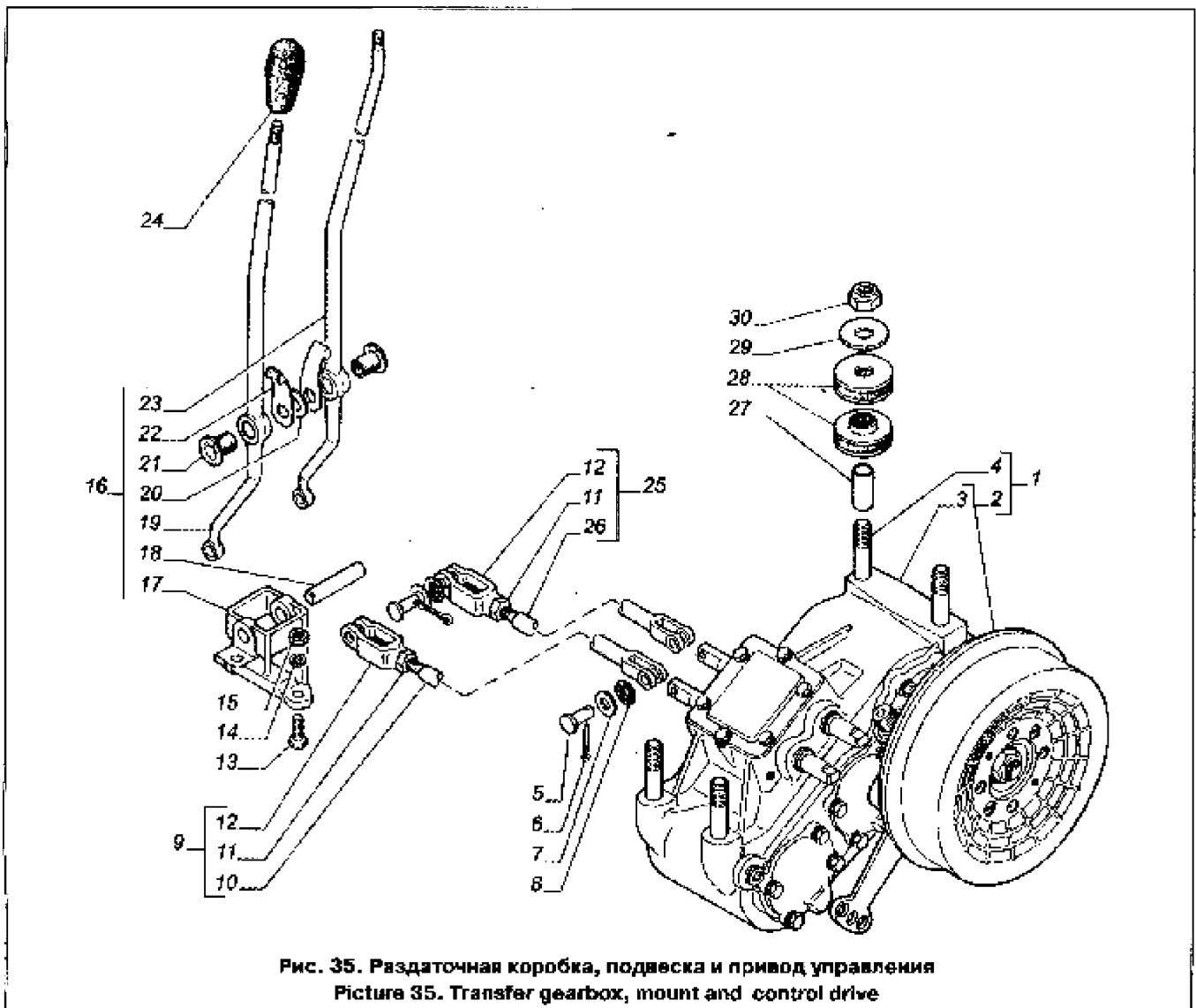


Рис. 35. Раздаточная коробка, подвеска и привод управления
Picture 35. Transfer gearbox, mount and control drive

АВТОМОБИЛЬ ГАЗ-3308, -33081

Позиция Item	Обозначение Designation	Наименование Description	Количество на сборочную единицу автомобиля Quantity per vehicle assembly unit			Примечание Notice
			3308-020	3308-214	33081-043	
4	291955-P29	Шпилька M16x2-CN/1,5x68 Stud M16x2-CN/1,5x68	4	4	4	
5	260059-P29	Планка 10x32 Pin 10x32				
6	258025-P29	Шплинт 2,5x20 Cotter pin 2,5x20				
7	293007-P29	Шайба 10,5 Washer 10,5				
8	4301-3508035	Шайба Washer	4	4	4	
9	33087-1803052	Тяга включения переднего моста в сборе Front axle shifter operating rod assembly	1	1	1	
10	33087-1803053	Стержень тяги включения переднего моста Front axle shifter operating rod core	1	1	1	
11	250568-P29	Гайка M14x1,5 Nut M14x1,5	2	2	2	
12	63-1803058-A	Вилка Fork	2	2	2	
13	201499-P29	Болт M10x30 Bolt M10x30				
14	252138-P2	Шайба 10,0Т Washer 10,0T				
15	250512-P29	Гайка M10 Nut M10				
16	33087-1803008	Кронштейн рычагов переключения раздаточной коробки Transfer gearbox shifter levers supporting bracket	1	1	1	
17	66-40-1803011-F	Кронштейн Supporting bracket	1	1	1	
18	66-40-1803025	Ось рычагов Lever axle	1	1	1	
19	33087-1803015	Рычаг включения переднего моста Front axle shifter lever	1	1	1	
20	66-01-1803037	Шайба рычагов Shifter lever washer	1	1	1	
21	66-01-1803036	Втулка рычагов Lever rib	2	2	2	
22	66-1803084	Пружина отпускная Release washer	2	2	2	
23	33087-1803020	Рычаг включения понижающей передачи Speed reduction gearing shifter lever	1	1	1	
24	4301-1703159	Рычажок рычага Shifter lever handle	2	2	2	
25	33087-1803051	Тяга включения понижающей передачи в сборе Speed reduction gearing operating rod assembly	1	1	1	
26	33087-1803062	Стержень тяги включения понижающей передачи Speed reduction gearing operating rod core	1	1	1	
27	63-1801048	Втулка подвески поддона раздаточной коробки Transfer gearbox mount pad spacing bushing	4	4	4	
28	63-1801030	Подушка подвески раздаточной коробки Transfer gearbox mount pad	8	8	8	
29	203052-P29	Шайба 17 Washer 17	4	4	4	
30	45 9663 1257	Гайка M16x1,5 Nut M16x1,5	4	4	4	

Позиция Item	Обозначение Designation	Наименование Description	Количество на сборочную единицу автомобиля Quantity per vehicle assembly unit			Примечание Notice
			3308-020	3308-214	33081-043	
Рис. 36. Картер и крышки раздаточной коробки, шестерни привода спидометра Picture 36. Transfer gearbox housing and cover, speedometer drive gears						
1	66-40-1802012	Картер раздаточной коробки Transfer gearbox housing	1	1	1	
2	31020-1701058	Гребень магнитный Magnetic plug	1	1	1	
3	296578-П	Пробка КГ 1/2" Plug КГ 1/2"	1	1	1	
4	66-40-4002102	Прокладка регулировочная Adjusting gasket	4 наиб. кол-во maximum quantity	4 наиб. кол-во maximum quantity	4 наиб. кол-во maximum quantity	
5	66-40-1802101	Прокладка регулировочная Adjusting gasket	4 наиб. кол-во maximum quantity	4 наиб. кол-во maximum quantity	4 наиб. кол-во maximum quantity	

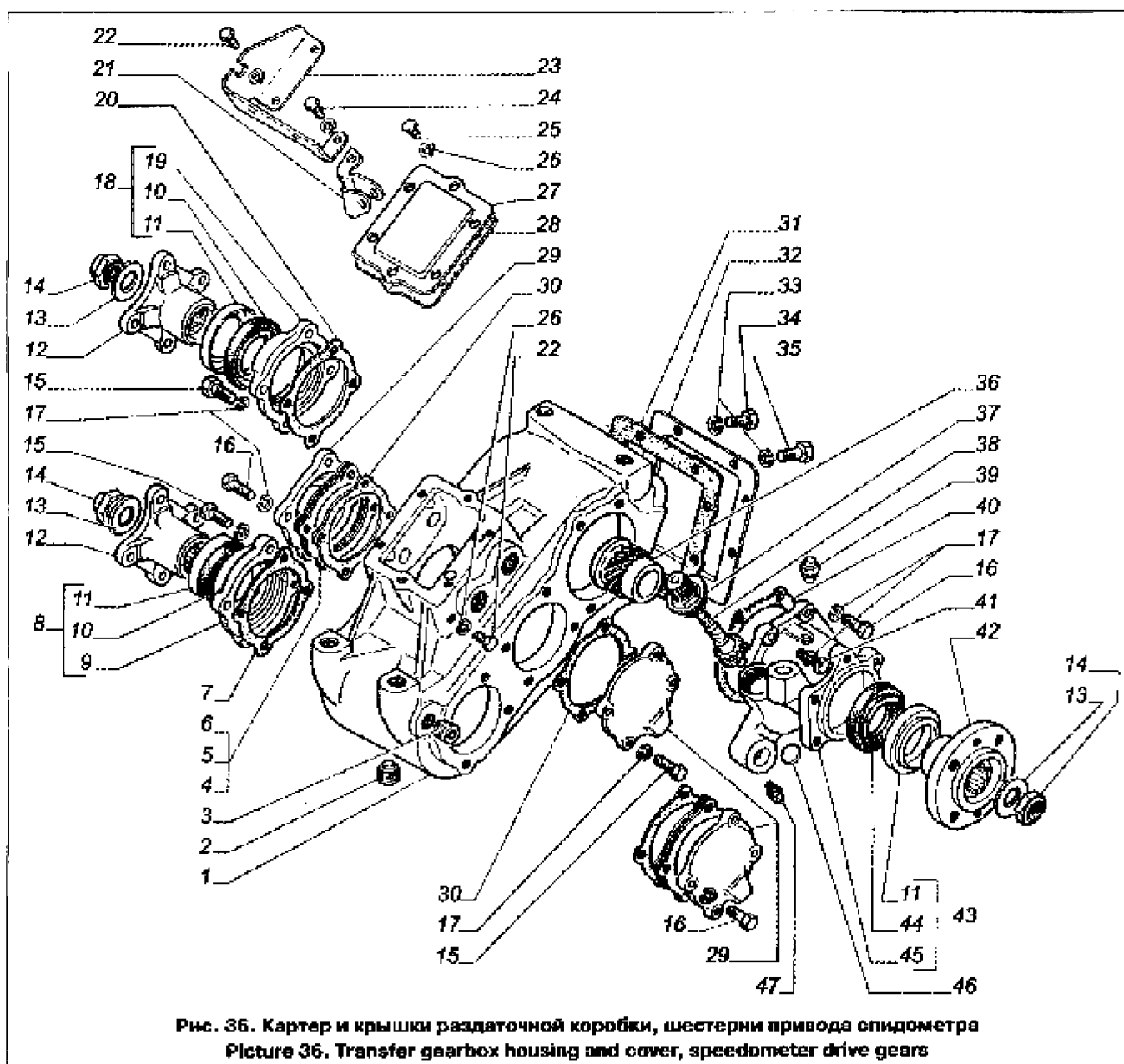


Рис. 36. Картер и крышки раздаточной коробки, шестерни привода спидометра
Picture 36. Transfer gearbox housing and cover, speedometer drive gears

АВТОМОБИЛЬ ГАЗ-3308, -33081

Позиция Item	Обозначение Designation	Наименование Description	Количество на сборочную единицу автомобиля Quantity per vehicle assembly unit			Примечание Notes
			3308-020	3308-214	33081-043	
6	66-40-1802099	Прокладка регулировочная Adjusting gasket	4 наиб. кол-во maximum quantity	4 наиб. кол-во maximum quantity	4 наиб. кол-во maximum quantity	
7	66-40-1802125	Прокладка крышки вала привода переднего моста Front axle drive shaft cover gasket	1	1	1	
8	66-40-1802117	Крышка подшипника вала привода переднего моста в сборе Front axle drive shaft bearing cover assembly	1	1	1	
9	66-40-1802114	Крышка подшипника вала привода переднего моста Front axle drive shaft bearing cover	1	1	1	
10	66-01-1802175	Манжета 51x76x10 Collar 51x76x10	2	2	2	
11	66-40-1802046	Кольцо защитное Protective ring	3	3	3	
12	63-1802044-Б	Муфта фланца вала Shaft flange coupling	2	2	2	
13	53A-1701242	Шайба фланца Flange washer	3	3	3	
14	52-1701247	Гайка фланца Flange nut	3	3	3	
15	45-0346-1860	Болт М10x28 Bolt M 10x28	13	13	13	
16	201500-П29	Болт М10x32 Bolt M 10x32	12	12	12	
17	252155-П2	Шайба 10.07 Washer 10.07	26	26	26	
18	66-40-1802027	Крышка подшипника первичного вала в сборе Main drive shaft bearing cover assembly	1	1	1	
19	66-40-1802026	Крышка подшипника первичного вала Main drive shaft bearing cover	1	1	1	
20	66-40-1802029	Прокладка крышки подшипника первичного вала Main drive shaft bearing cover gasket	1	1	1	
21	66-11-3508133	Кронштейн Supporting bracket	1	1	1	
22	201455-П29	Болт М8x18 Bolt M8x18	3	3	3	
23	33097-3508133	Кронштейн Supporting bracket	1	1	1	
24	201457-П29	Болт М8x22 Bolt M8x22	1	1	1	
25	201452-П29	Болт М6x12 Bolt M6x12	3	3	3	
26	252155-П2	Шайба 8Л Washer 8Л	7	7	7	
27	63-1802016	Крышка верхнего люка картера Housing upper handhole cover	1	1	1	
28	63-1802017	Прокладка крышки верхнего люка Upper handhole cover gasket	1	1	1	
29	66-40-1802095	Крышка подшипника вала Shaft bearing cover	3	3	3	
30	66-40-1802030	Прокладка крышки подшипника Bearing cover gasket	3	3	3	
31	66-1802019	Прокладка крышки бокового люка Side handhole cover gasket	1	1	1	
32	66-1802018	Крышка бокового люка Side handhole cover	1	1	1	
33	252155-П2	Шайба 10Л Washer 10Л	1	1	1	

КАТАЛОГ ДЕТАЛЕЙ И СБОРОЧНЫХ ЕДИНИЦ АВТОМОБИЛЯ

Позиция Item	Обозначение Designation	Наименование Description	Количество на сборочную единицу автомобиля Quantity per vehicle assembly unit			Примечание Notice
			3308-020	3308-214	33081-043	
34	201498-П29	Болт М10х16 Bolt M10x16				
35	201496-П29	Болт М10х20 Bolt M10x20				
36	66-40-3802033	Шестерня привода спидометра ведущая Speedometer driving gear	1	-	-	
-	33081-3802033	Шестерня привода спидометра ведущая Speedometer driving gear	-	1	-	
-	66-3802033	Шестерня привода спидометра ведущая Speedometer driving gear	-	-	1	
37	63-3802030	Штуцер гибкого вала привода спидометра Speedometer flexible shaft connector	1	1	1	
38	66-40-3802034	Шестерня привода спидометра ведомая Speedometer driven gear	1	-	-	
-	33081-3802034	Шестерня привода спидометра ведомая Speedometer driven gear	-	1	-	
-	66-3802034-01	Шестерня привода спидометра ведомая Speedometer driven gear	-	-	1	
39	298430-П	Сальник сбора Breather assembly	1	1	1	
40	63-1802067	Прокладка крышки подшипника вторичного вала Output shaft bearing cover gasket	1	1	1	
41	45 9953 1929	Болт М10х30 Bolt M10x30	1	1	1	
42	63-1802076-Г	Фланец вторичного вала Output shaft flange	1	1	1	
43	66-40-1802065	Крышка подшипника вторичного вала в сборе Output shaft bearing cover assembly	1	1	1	
44	51-1701210-А	Мензлота Collar	1	1	1	
45	66-40-1802068	Крышка подшипника вторичного вала Output shaft bearing cover	1	1	1	
46	280305-П	Заглушка 16 Blank plug 16	1	1	1	
47	280272-П29	Масленка 1:1 Grease cup 1:1	1	1	1	

Рис. 37. Валы и шестерни, механизм переключения передач раздаточной коробки

Picture 37. Transfer gearbox gear shifter mechanism, shafts and gears

1	69-1803030	Сальник штоков Selector bar oil seal	2	2	2	
2	293429-П	Шайба 16,5 Washer 16,5	2	2	2	
3	69-1803043	Кольцо уплотнительное сальника штоков Selector bar oil seal sealing ring	2	2	2	
4	69-1803042	Гайка сальника штоков Selector bar oil seal nut	2	2	2	
5	66-40-1802089	Втулка распорная Spacing sleeve	1	1	1	
6	66-40-1802110	Вал привода переднего моста Front axle drive shaft	1	1	1	
7	28-1701118-10	Муфта акто-членки переднего моста Front axle shaft sleeve	1	1	1	
8	6У-7307А	Подшипник Bearing	4	4	4	
9	66-40-1802028	Вал первичный раздаточной коробки Transfer gearbox main drive shaft	1	-	1	
-	66-40-1802025-11	Вал первичный раздаточной коробки Transfer gearbox main drive shaft	-	1	-	
10	66-40-1802035	Шайба упорная подшипника первичного вала Main drive shaft bearing thrust washer	1	1	1	

Позиция Item	Обозначение Designation	Наименование Description	Количество на сборочную единицу автомобиля Quantity per vehicle assembly unit			Примечание Notice
			3308-020	3308-214	33081-043	
11	50407	Подшипник Bearing	1	1	1	
12	63-1602062	Кольцо стопорное Locking ring	1	1	1	
13	53A-1702117	Пружина фиксатора Holding lock spring	2	2	2	
14	40-9T-15-0008	Шарик 9,525-40 Ball 9,525-40	2	2	2	
15	52-1701118-40	Муфта Shift sleeve	1	1	1	
16	66-1902155	Палец вилки Selector fork slider	2	2	2	
17	M-7234	Пружина стопорных палочек Locking slider spring	1	1	1	
18	853062-71	Гривна К1/4" Pin K1/4"	1	1	1	
19	65-40-1902152	Шток вилки включения переднего моста Front axle shifter fork bar	1	1	1	
20	65-40-1902150	Шток вилки включения передач Speed gear shifter fork bar	1	1	1	
21	290664-729	Болт М6х22 Bolt M6x22	2	2	2	
22	252135-112	Втулка ИТ Washer IT	2	2	2	

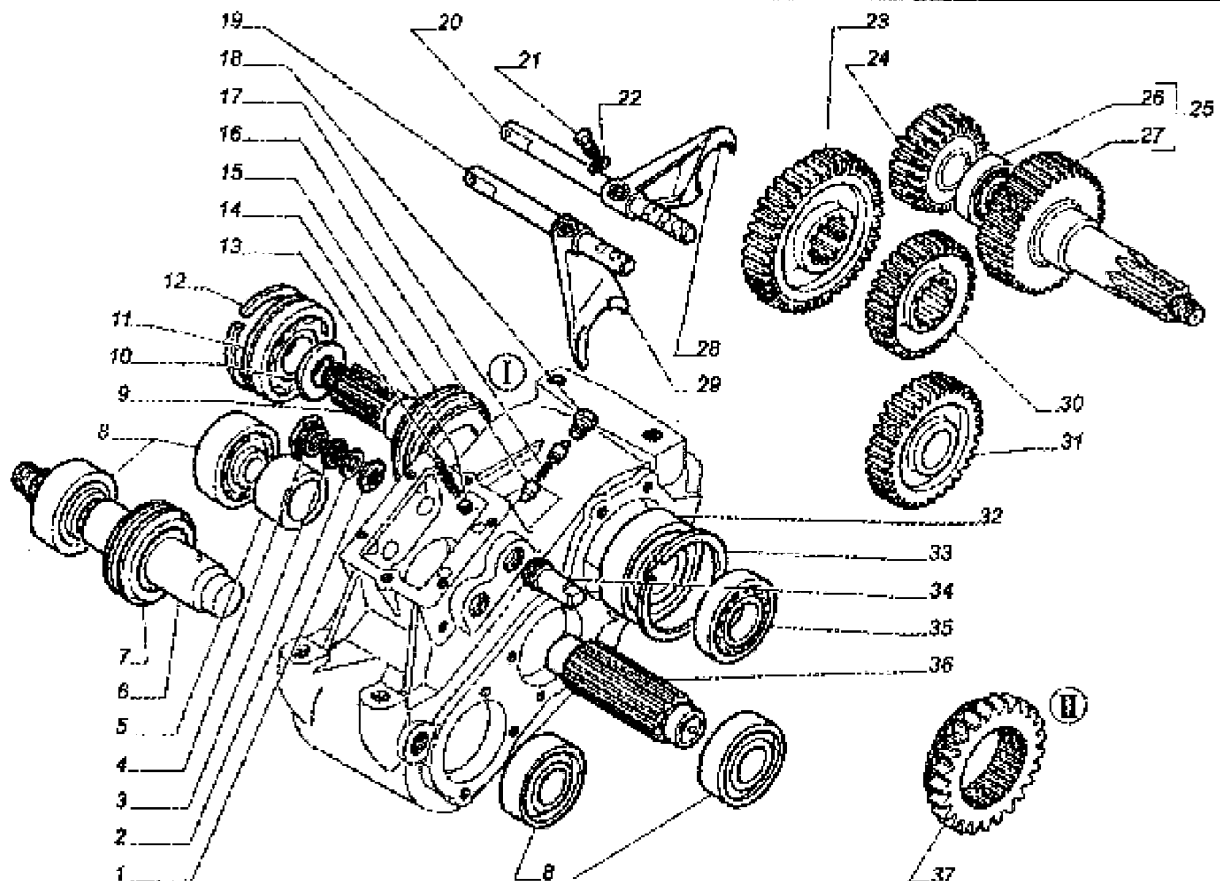


Рис. 37. Валы и шестерни, механизм переключения передач раздаточной коробки:

I – без отбора мощности; II – с возможностью отбора мощности

Picture 37. Transfer gearbox gear shifter mechanism, shafts and gears:

I – without power takeoff attachment; II – with power takeoff attachment

КАТАЛОГ ДЕТАЛЕЙ И СБОРОЧНЫХ ЕДИНИЦ АВТОМОБИЛЯ

Позиция Item	Обозначение Designation	Наименование Description	Количество на сборочную единицу автомобиля Quantity per vehicle assembly unit			Примечания Notice
			3308-020	3308-214	33081-043	
23	66-40-1802088	Шестерня промежуточного вала понижающей передачи Speed reduction gearing intermediate shaft gear	1	1	1	
24	66-40-1802039	Шестерня включения понижающей передачи Speed reduction gearing shifter gear	1	1	1	
25	66-40-1802055	Вал вторичный в сборе Output shaft assembly	1	1	1	
26	102304-M	Подшипник Bearing	1	1	1	
27	66-40-1802056	Вал вторичный Output shaft	1	1	1	
28	66-40-1802140	Вилка включения прямой и понижающей передач High speed and speed reduction gearing shifter fork	1	1	1	
-	66-40-1802140-10	Вилка включения прямой и понижающей передач High speed and speed reduction gearing shifter fork	-	1	-	
29	66-40-1802142	Вилка включения переднего моста Front axle shifter gear	1	1	1	
30	66-40-1802090	Шестерня промежуточного вала Intermediate shaft gear	1	1	1	
31	66-40-1802109	Шестерня вала привода переднего моста Front axle drive shaft gear	1	1	1	
32	12309KM	Подшипник Bearing	1	1	1	
33	AA-7070	Кольцо стопорное Locking ring	1	1	1	
34	66-01-1802162-01	Колпак штоков Bog cover	2	2	2	
35	66-7025	Подшипник (варежковый) Ball bearing	1	1	1	
36	66-40-1802085	Вал промежуточный Intermediate shaft	1	1	1	
37	66-40-1802116	Муфта-шестерня Sleeve-gear	-	1	-	

**Рис. 38. Карданные валы трансмиссии
Picture 38. Transmission propeller shafts**

1	3308-2202010	Вал карданный промежуточный Intermediate propeller shaft	3	-	-	
-	3308-2202010-10	Вал карданный промежуточный Intermediate propeller shaft	-	1	-	
-	33081-2202010	Вал карданный промежуточный Intermediate propeller shaft	-	-	1	
2	33097-2201010	Вал карданный в сборе Propeller shaft assembly	2	2	2	
3	33097-2201015	Вал карданный Propeller shaft	2	2	2	
4	51-4913-A	Фланец кардана Cardan flange	6	6	6	
-	53A-2201025-03	Крестовина кардана с сальниками и подшипниками Cardan universal-joint spider with oil seals and bearings	6	6	6	Для запасных частей For spare parts
5	33078-2201026	Крестовина кардана с сальниками Universal-joint spider with oil seals	6	6	6	
-	53A-2201026-01	Крестовина кардана с сальниками Universal-joint spider with oil seals	6	6	6	Для запасных частей For spare parts
6	53A-2201030	Крестовина Universal-joint spider	6	6	6	
7	53A-2201031	Уплотнение подшипника торцевого Bearing and seal	16	16	16	
8	296780-ПК	Клапан Valve	4	4	4	

Позиция Item	Обозначение Designation	Наименование Description	Количество на сборочную единицу автомобиля Quantity per vehicle assembly unit			Примечание Notice
			330В-020	330В-214	330В1-043	
9	66-50-2201054	Колпак защитный внутренний Inner protective cap	2	2	2	
10	53А-2201122-01	Кольцо уплотнительное Sealing ring	24	24	24	
11	66-50-2201053-Г	Колпак защитный Protective cap	2	2	2	
12	4301-2201092-10	Выледаш центрирующий Piloting insert	3	3	3	
13	53-2201085	Кольцо уплотнительное Sealing ring	6	6	6	
14	53-2201067	Обойма сальника Oil seal holder	3	3	3	
15	291553-П29	Болт М12х1,25х35 Bolt М12х1,25х35	8	8	8	
16	251815-П29	Гайка М12х1,25 Nut М12х1,25	20	20	20	
17	252137-П2	Шайба 12.0Т Washer 12.0Т	24	24	24	
18	53-2201089	Шайба ограничительная Screen washer	6	6	6	
19	290487-П29	Болт М6х12 Bolt М6х12	16	16	16	
20	252154-П2	Шайба 6Л Washer 6Л				
21	264072-П29	Масленка 1.1 Grease cup 1.1	1	1	1	

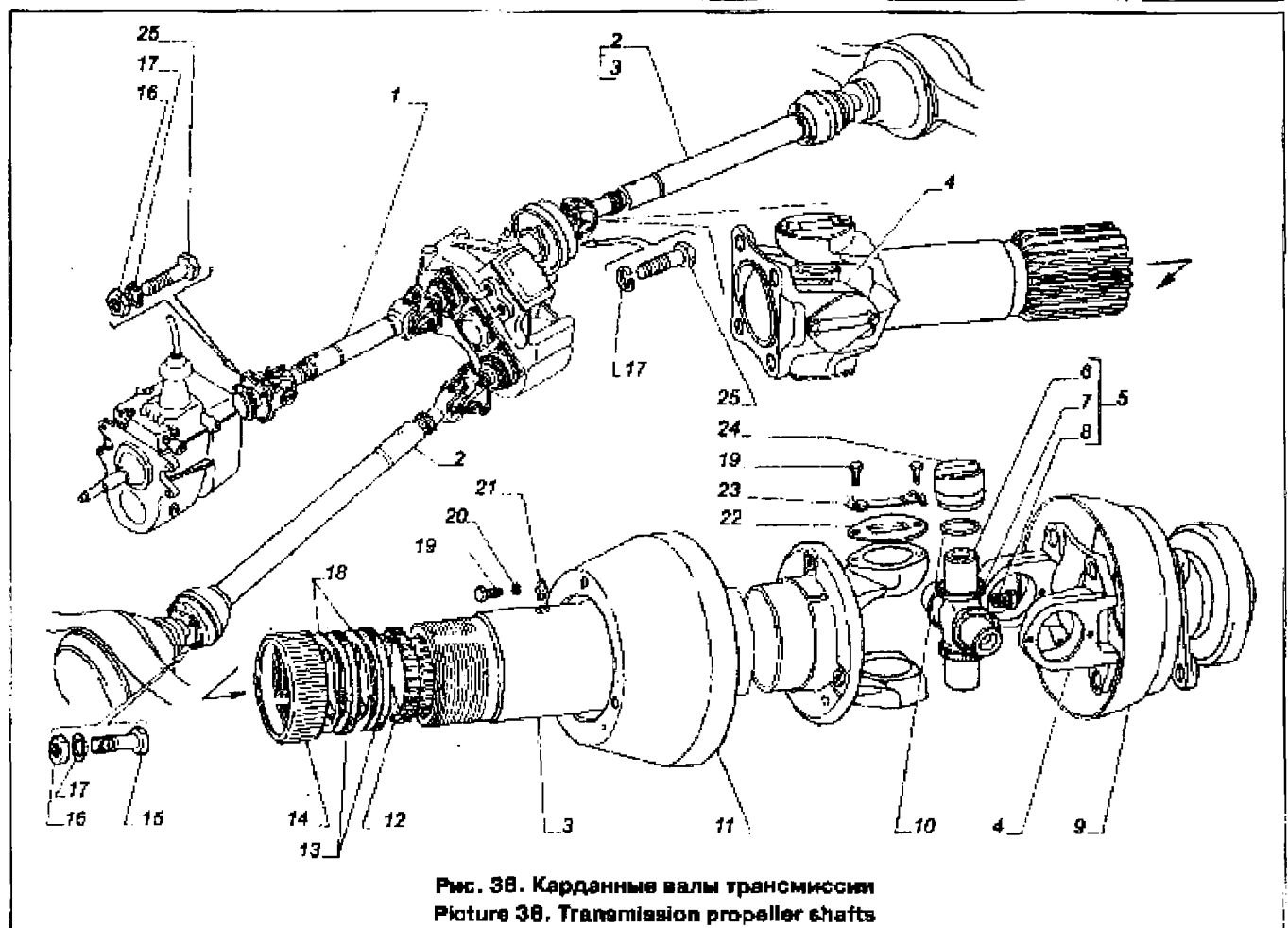


Рис. 38. Карданные валы трансмиссии
Picture 38. Transmission propeller shafts

КАТАЛОГ ДЕТАЛЕЙ И СБОРОЧНЫХ ЕДИНИЦ АВТОМОБИЛЯ

Позиция Item	Обозначение Designation	Наименование Description	Количество на сборочную единицу автомобиля Quantity per vehicle assembly unit			Примечание Notice
			3308-020	3308-214	33081-043	
22	51-4930	Крышка игольчатого подшипника кардана Cardan needle bearing cover	24	24	24	
23	61-2261009	Пластина стопорная болтов кардана Cardan bolts locking plate	24	24	24	
24	804704K5	Подшипник игольчатый Needle bearing	24	24	24	
25	290803-129	Болт М12х1,25х32 Bolt M12x1,25x32	16	16	16	
Рис. 39. Мосты передние, картер и редуктор моста Picture 39. Front axles, front axle housing and speed-reduction gearing						
1	3308-2300012	Мост передний ведущий с тормозами и ступицами (передат. число 6,17) Front driving axle with brakes and hubs (ratio of number of teeth 6,17)	1	-	-	
-	3308-2300012-10	Мост передний ведущий с тормозами и ступицами (передат. число 6,83) Front driving axle with brakes and hubs (ratio of number of teeth 6,83)	-	1	-	
-	33081-2300012-10	Мост передний ведущий с тормозами и ступицами (передат. число 5,5) Front driving axle with brakes and hubs (ratio of number of teeth 5,5)	-	-	1	
-	66-02-2300012	Мост передний ведущий с тормозами и ступицами для коммерческого варианта авт. с дв. ЗМЗ-513 и 4-ступенчатой коробкой передач (передат. число 6,83) Front driving axle with brakes and hubs for commercial vehicle version with ZMZ-513 engine and four-speed gearbox (ratio of number of teeth 6,83)	-	-	-	В каталоге не включен Not included into catalogue
-	66-40-2302010	Редуктор переднего моста (вкл. в 3308-2300012) Front axle speed-reduction gearing (included to 3308-2300012)	1	-	-	
-	3308-2302010	Редуктор переднего моста (вкл. в 3308-2300012-10) Front axle speed-reduction gearing (included to 3308-2300012-10)	-	1	-	
-	33081-2302010	Редуктор переднего моста (вкл. в 33081-2300012-10) Front axle speed-reduction gearing (included to 33081-2300012-10)	-	-	1	
-	66-2302010	Редуктор переднего моста (вкл. в 66-02-2300012) Front axle speed-reduction gearing (included to 66-02-2300012)	-	-	-	В каталоге не включен Not included into catalogue
2	53-240204b	Прокладка картера редуктора моста Front axle speed-reduction gearing housing gasket	1	1	1	
3	290430-11	Сальник Breather	1	1	1	
4	66-2301005-A	Картер переднего моста Front axle housing	1	1	1	
5	53-2403040	Гайка подшипника дифференциала Differential bearing nut	2	2	2	
6	53-2402078-10	Винт регулировочный упора ведомой шестерни в сборе Driven gear stop adjusting screw assembly	1	1	1	
7	53-2402906-10	Втулка Hub	1	1	1	
8	53A-2402115	Кольцо пружинное Spring ring	1	1	1	

Позиция Item	Обозначение Designation	Наименование Description	Количество на сборочную единицу автомобиля Quantity per vehicle assembly unit			Примечание Notice
			3308-020	3308-214	33081-043	
9	53-2402079-10	Винт регулировочный упора ведомой шестерни Driven gear stop adjusting screw	1	1	1	
10	292977-П29	Гайка М30х1,5 Nut M30x1,5	1	1	1	
11	3309-2402086	Трубка маслоприемная картера редуктора Speed-reduction gearing housing oil intake pipe	-	-	1	
12	53-2402088	Тарелка маслоприемной трубки Oil intake pipe plate	1	1	3	
13	262521-П	Пробка КГ 1" Plug KG 1"	1	1	1	
14	53-2402089	Пружина Spring	1	1	1	
15	53-2402086-02	Трубка маслоприемная картера редуктора Speed-reduction gearing housing oil intake pipe	1	1	-	
16	201439-П29	Болт М6х18 Bolt M6x18	1	1	1	
17	252154-П2	Шайба 6П Washer 6П	1	1	1	
18	53-2402012-11	Картер главной передачи моста Front axle final drive housing	1	1	-	
-	3309-2402012	Картер главной передачи моста Front axle final drive housing	-	-	1	
19	53-2402044	Пластина стопорная гайки подшипника дифференциала Differential gear bearing nut locking plate	2	2	2	

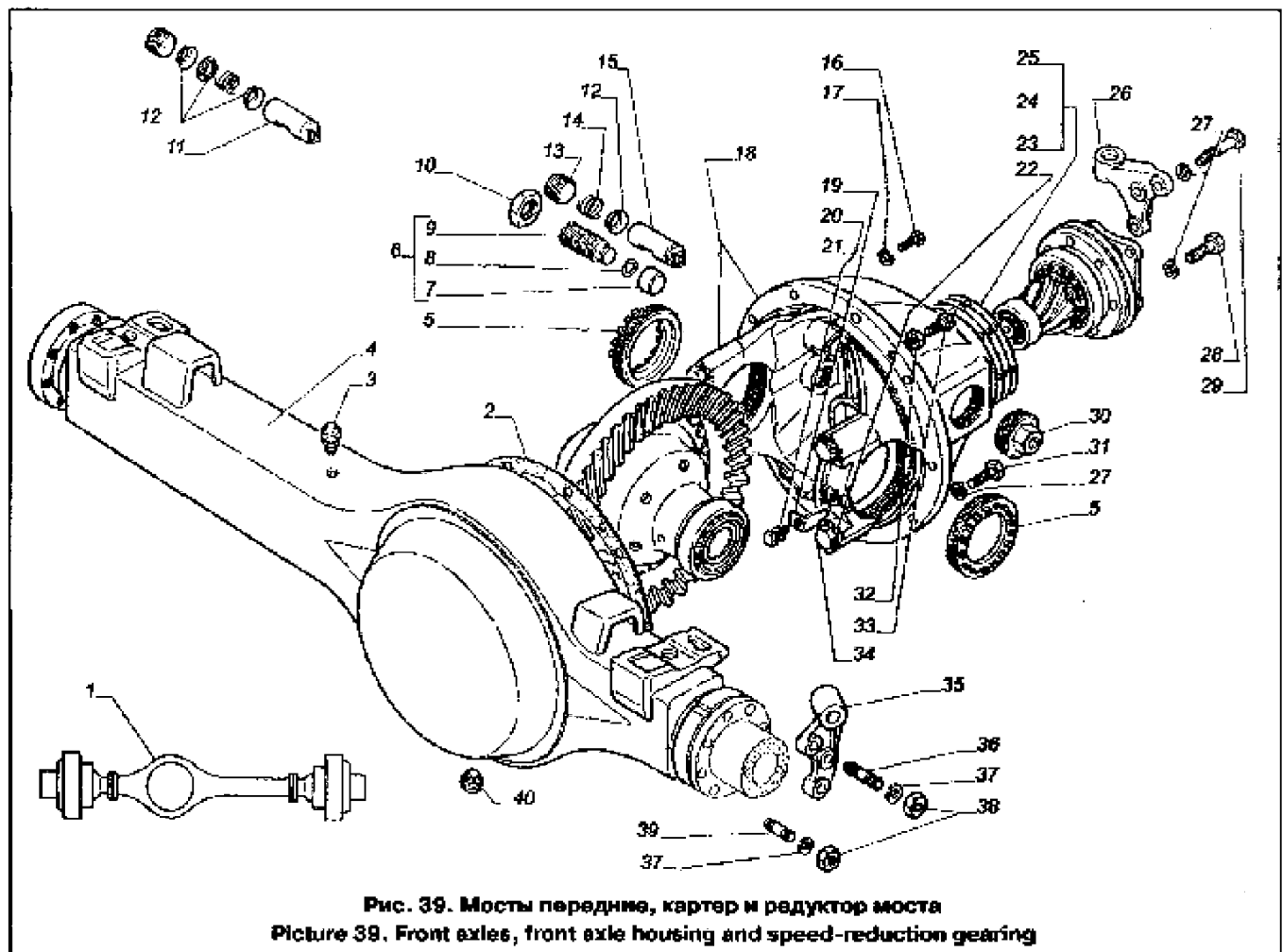


Рис. 39. Мосты передние, картер и редуктор моста
Picture 39. Front axles, front axle housing and speed-reduction gearing

КАТАЛОГ ДЕТАЛЕЙ И СБОРОЧНЫХ ЕДИНИЦ АВТОМОБИЛЯ

Позиция Item	Обозначение Designation	Наименование Description	Количество на сборочную единицу автомобиля Quantity per vehicle assembly unit			Примечание Notes
			3308-020	3308-214	33081-043	
20	201454-P29	Болт М8х16 Bolt M8x16	2	2	2	
21	252155-P12	Шайба 8П Washer 8П	2	2	2	
22	66-11-2402058	Шайба стопорная Locking washer	4	4	4	
23	53-2402046	Прокладка регулировочная 0,10 мм Adjusting gasket 0,10 mm	4 наиб. кол-во maximum quantity	4 наиб. кол-во maximum quantity	4 наиб. кол-во maximum quantity	
24	53-2402047	Прокладка регулировочная 0,25 мм Adjusting gasket 0,25 mm	3 наиб. кол-во maximum quantity	3 наиб. кол-во maximum quantity	3 наиб. кол-во maximum quantity	
25	53-2402048	Прокладка регулировочная 0,80 мм Adjusting gasket 0,80 mm	1	1	1	
26	66-01-2902095	Кронштейн цилиндра гидроусилителя руля левый Steering hydraulic booster cylinder supporting bracket, left-hand	1	-	1	
-	3308-2902095	Кронштейн цилиндра гидроусилителя руля левый Steering hydraulic booster cylinder supporting bracket, left-hand	1	1	-	
27	252137-P12	Шайба 12.0Т Washer 12.0Т	16	16	16	
28	291557-P29	Болт М12х45 Bolt M12x45	3	3	3	
29	45 9348-9606	Болт М12х80 Bolt M12x80	3	3	3	
30	53-12-2402290	Пробка контрольного отверстия Level hole plug	1	1	1	
31	291554-P29	Болт М12х1,25х38 Bolt M12x1,25x38	10	10	10	
32	250612-P29	Гайка М10 Nut M10	2	2	2	
33	201499-P29	Болт М10х30 Bolt M10x30	2	2	2	
34	291153	Болт М16х105 Bolt M16x105	4	4	4	
35	66-2905511-Г	Кронштейн амортизатора левый Shock absorber supporting bracket, left-hand	1	-	1	
-	66-2905510-Г	Кронштейн амортизатора правый Shock absorber supporting bracket, right-hand	1	-	1	
-	66-40-2906511	Кронштейн амортизатора левый Shock absorber supporting bracket, left-hand	-	1	-	
-	66-40-2906510	Кронштейн амортизатора правый Shock absorber supporting bracket, right-hand	-	1	-	
36	291893-P12	Шпилька М14х(2-Сп/1,5)х50 Stud M14x(2-Cn/1,5)x50	6	6	6	
37	252138-P12	Шайба 14.0Т Washer 14.0Т	16	16	16	
38	250659-P29	Гайка М14х1,5 Nut M14x1,5	16	16	16	
39	291887-P12	Шпилька М14х(2-Сп/1,5-Сп1)х40 Stud M14x(2-Cn/1,5-Cn1)x40	10	10	10	
40	31029-1701098	Пробка магнитная Magnetic plug	1	1	1	

Позиция Item	Обозначение Designation	Наименование Description	Количество на сборочную единицу автомобиля Quantity per vehicle assembly unit			Примечание Notice
			3308-020	3308-214	33081-043	
Рис. 40. Кулаки поворотные, шарниры равных угловых скоростей Picture 40. Steering heads, constant-velocity joints						
1	66-02-2304061	Шарнир поворотного кулака левый Steering head joint, left-hand	1	1	1	
	66-02-2304060	Шарнир поворотного кулака правый Steering head joint, right-hand	1	1	1	
2	66-02-2304091	Фланец ступицы колеса ведущий Wheel hub driving flange	2	2	2	
3	53-2403048	Прокладка фланца Flange gasket	2	2	2	
4	53-2401052-01	Контргайка Locknut	2	2	2	
5	51-2401050	Шайба стопорная гайки Retaining nut washer	2	2	2	
6	53-2401054-01	Гайка подшипников ступицы колеса Wheel hub bearing nut	2	2	2	
7	252138-П2	Шайба 14.0Т Washer 14.0T	20	20	20	
8	292855-П29	Гайка СП М14х1,5 Nut СП М14х1,5	20	20	20	
9	66-40-2304010	Кулак поворотный без шарнира правый Right-hand steering head without joint	1	1	1	

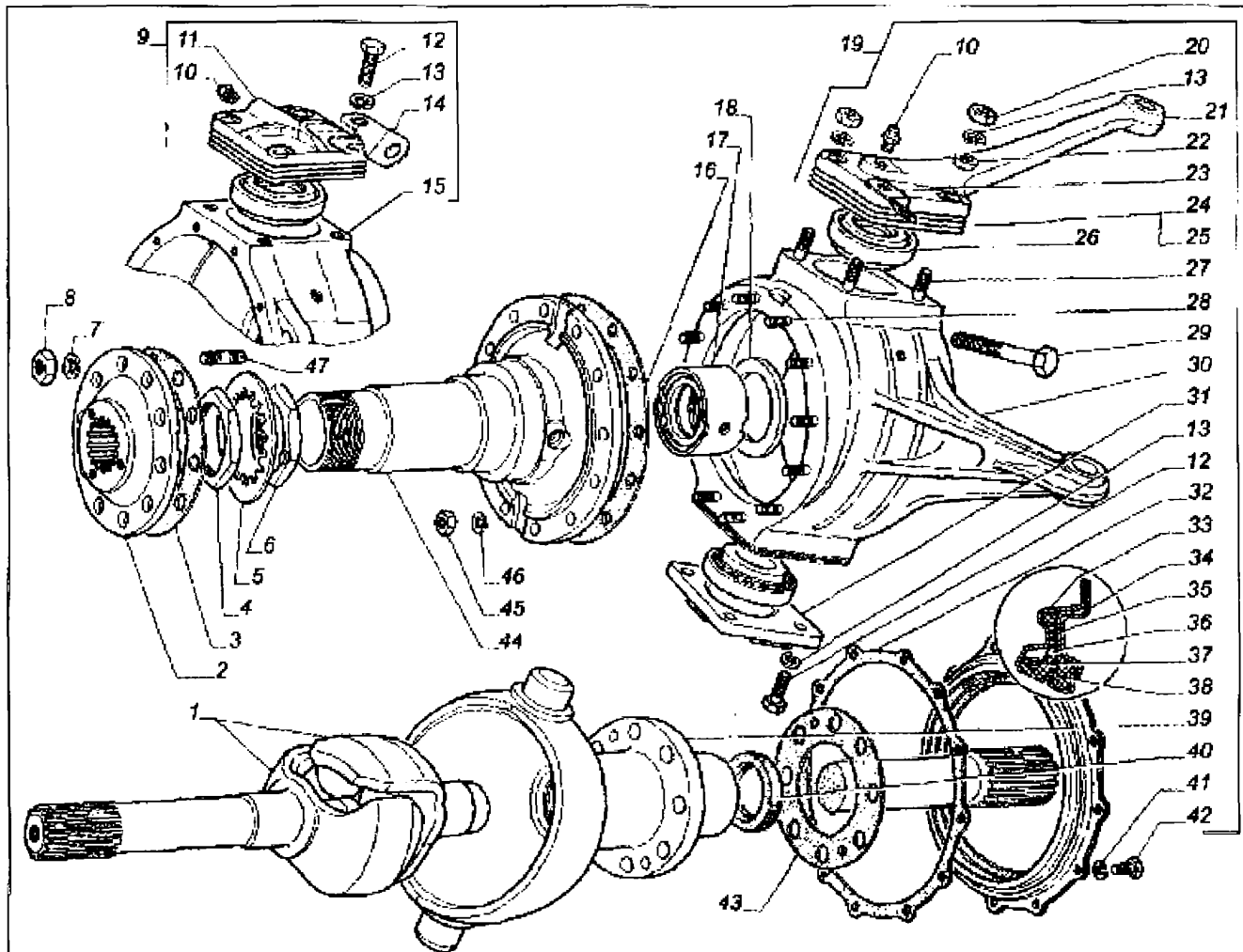


Рис. 40. Кулаки поворотные, шарниры равных угловых скоростей
Picture 40. Steering heads, constant-velocity joints

КАТАЛОГ ДЕТАЛЕЙ И СБОРОЧНЫХ ЕДИНИЦ АВТОМОБИЛЯ

Позиция Item	Обозначение Designation	Наименование Description	Количество на сборочную единицу автомобиля Quantity per vehicle assembly unit			Примечание Notice
			3308-020	3308-214	33081-043	
10	284020-П29	Масленка 1,3 Grease cup 1.3	2	2	2	
11	66-2304037	Накладка поворотного кулака верхняя Steering head upper plate	1	1	1	
12	201540-П29	Болт М12х30 Bolt M12x30	12	12	12	
13	252137-П2	Шайба 12.0Т Washer 12.0T	16	16	16	
14	66-3506095	Кронштейн крепления шланга правый Hose pipe attachment supporting bracket, right-hand	1	1	1	
15	66-02-2304040-Б	Корпус поворотного кулака правый Right-hand steering head housing	1	1	1	
16	63-2304084	Прокладка Gasket	2	2	2	
17	41-4224023	Блок датчиков подвода воздуха Air inlet oil seal block	2	2	2	
18	66-2304024	Шайба упорная Thrust washer	2	2	2	
19	66-40-2304031	Кулак поворотный без шарнира левый Left-hand steering head without joint	1	1	1	
20	282832-П29	Гайка СП М12х1,25 Nut СП M12x1,25	4	4	4	
21	66-2304035	Рычаг поворотного кулака Steering head lever	1	1	1	
22	51-2403042-Б	Втулка разжимная Expander sleeve	2	2	2	
23	66-3506096	Кронштейн крепления шланга левый Hose pipe attachment supporting bracket, left-hand	1	1	1	
24	66-2304028	Прокладка регулировочная 0,10 мм Adjusting gasket 0,10 mm	10 наиб. кол-во maximum quantity	10 наиб. кол-во maximum quantity	10 наиб. кол-во maximum quantity	
25	66-2304029	Прокладка регулировочная 0,15 мм Adjusting gasket 0,15 mm	8 наиб. кол-во maximum quantity	8 наиб. кол-во maximum quantity	8 наиб. кол-во maximum quantity	
26	27307	Подшипник шариковый поворотного кулака Steering head pin bearing	4	4	4	
27	291849-П8	Шпилька М12х(1,75-Сп)1,25-Сп1х35 Stud M12x(1,75-Сп)1,25-Сп1х35	4	4	4	
28	291788-П2	Шпилька М10х(1,5-Сп)1х30 Stud M10x(1,5-Сп)1х30	24	24	24	
29	45 9346 1173	Болт М14х1,5х75 Bolt M14x1,5x75	2	2	2	
30	66-02-2304041-Б	Корпус поворотного кулака левый Steering head housing, left-hand	1	1	1	
31	66-2304038-А	Накладка шаровая нижняя Steering head lower plate	2	2	2	
32	66-2304067	Прокладка сальника Oil seal gasket	2	2	2	
33	66-2304061-Б	Корпус сальника поворотного кулака Steering head oil seal housing	2	2	2	
34	66-2304056-Б	Обойма наружная сальника Oil seal outer holder	2	2	2	
35	66-2304054	Кольцо распорное сальника Oil seal-spacing ring	2	2	2	
36	66-2304052	Кольцо уплотнительное внутреннее сальника Oil seal inner sealing ring	2	2	2	
37	66-2304053	Пружина сальника Oil seal spring	2	2	2	

Позиция Item	Обозначение Designation	Наименование Description	Количество на сборочную единицу автомобиля Quantity per vehicle assembly unit			Примечание Notice
			3308-020	3308-214	33081-043	
38	66-2304055	Кольцо уплотнительное наружное сальника Oil seal outer sealing ring	2	2	2	
39	66-40-2304012	Опора шаровая поворотного кулака со шворнями Steering head trunion ball with pins	2	2	2	
40	66-2304071	Максета шарнира поворотного кулака Steering head joint collar	2	2	2	
41	252154-П2	Шайба 6Т Washer 6T	24	24	24	
42	201416-П29	Болт М6х12 Bolt M6x12	24	24	24	
43	66-2304026	Прокладка шаровой опоры Trunion ball gasket	2	2	2	
-	66-02-2304080	Цапфа поворотного кулака с блоком сальников и шлангом Steering head spindle oil seal block and hose pipe	2	2	2	
44	66-02-2304081	Цапфа поворотного кулака Steering head spindle	2	2	2	
45	250688-П29	Гайка М10х1 Nut M10x1	24	24	24	
46	252158-П2	Шайба 10П Washer 10P	24	24	24	
47	45 9952 3393	Шпилька М14х(2-СН/1,5-СН1)х35 Stud M14x(2-CN/1.5-CN1)x35	20	20	20	

Рис. 41. Мосты задние, картер и редуктор моста, полуоси
Picture 41. Rear axles, rear axle housing and final drive, axle-shafts

1	66-40-2400012	Мост задний с тормозами и ступицами (передат. число 6,17) Rear axle with brakes and hubs (ratio of number of teeth 6,17)	1	-	-	
-	66-02-2400012	Мост задний с тормозами и ступицами (передат. число 6,83) Rear axle with brakes and hubs (ratio of number of teeth 6,83)	-	1	-	
-	33081-2400012-10	Мост задний с тормозами и ступицами (передат. число 5,5) Rear axle with brakes and hubs (ratio of number of teeth 5,5)	-	-	1	
-	66-40-2402010	Редуктор заднего моста (вх. в 66-40-2400012) Rear axle final drive (included to 66-40-2400012)	1	-	-	
-	66-2402010	Редуктор заднего моста (вх. в 66-02-2400012) Rear axle final drive (included to 66-02-2400012)	-	1	-	
-	33081-2402010	Редуктор заднего моста (вх. в 33081-2400012-10) Rear axle final drive (included to 33081-2400012-10)	-	-	1	
2	53-2402088	Тарелка маслоприемной трубки Oil intake pipe plate	1	1	3	
3	33081-2402086	Трубка маслоприемная картера редуктора Final drive housing oil intake pipe	-	-	1	
4	66-02-2401005-20	Картер заднего моста Rear axle housing	1	1	1	
5	298430-П	Самуи Breather	1	1	1	
6	53-2402045	Прокладка картера редуктора Final drive housing gasket	1	1	1	
7	53-2403040	Гайка поджимная дифференциала Differential bearing nut	2	2	2	
8	53-2402078-10	Винт регулировочный упора ведомой шестерни в сборе Driven gear stop adjusting screw assembly	1	1	1	
9	292957-П29	Гайка М30х1,5 Nut M30x1,5	1	1	1	

КАТАЛОГ ДЕТАЛЕЙ И СБОРОЧНЫХ ЕДИНИЦ АВТОМОБИЛЯ

Позиция Item	Обозначение Designation	Наименование Description	Количество на сборочную единицу автомобиля Quantity per vehicle assembly unit			Примечание Notice
			3308-020	3308-214	33081-043	
10	53-2402086-02	Трубка маслоприемная картера редуктора Final drive housing oil intake pipe	1	1	-	
11	262521-П	Трубка КГ 1" Plug KG 1"	1	1	1	
12	53-2402089	Пружина Spring	1	1	1	
13	201454-П29	Болт М8х16 Bolt M8x16	2	2	2	
14	252156-П2	Шайба 8Л Washer 8L	2	2	2	
15	53-2403044	Пластина стопорная Locking plate	2	2	2	
16	291153	Болт М16х105 Bolt m16x105	4	4	4	
17	66-11-2402058	Шайба стопорная Locking washer	4	4	4	
18	53-2402012-11	Картер главной передачи моста Rear axle final drive housing	1	1	-	
-	3309-2402012	Картер главной передачи моста Rear axle final drive housing	-	-	1	
19	252154-П2	Шайба 8Л Washer 8L	1	1	1	
20	201419-П29	Болт М6х18 Bolt M6x18	1	1	1	

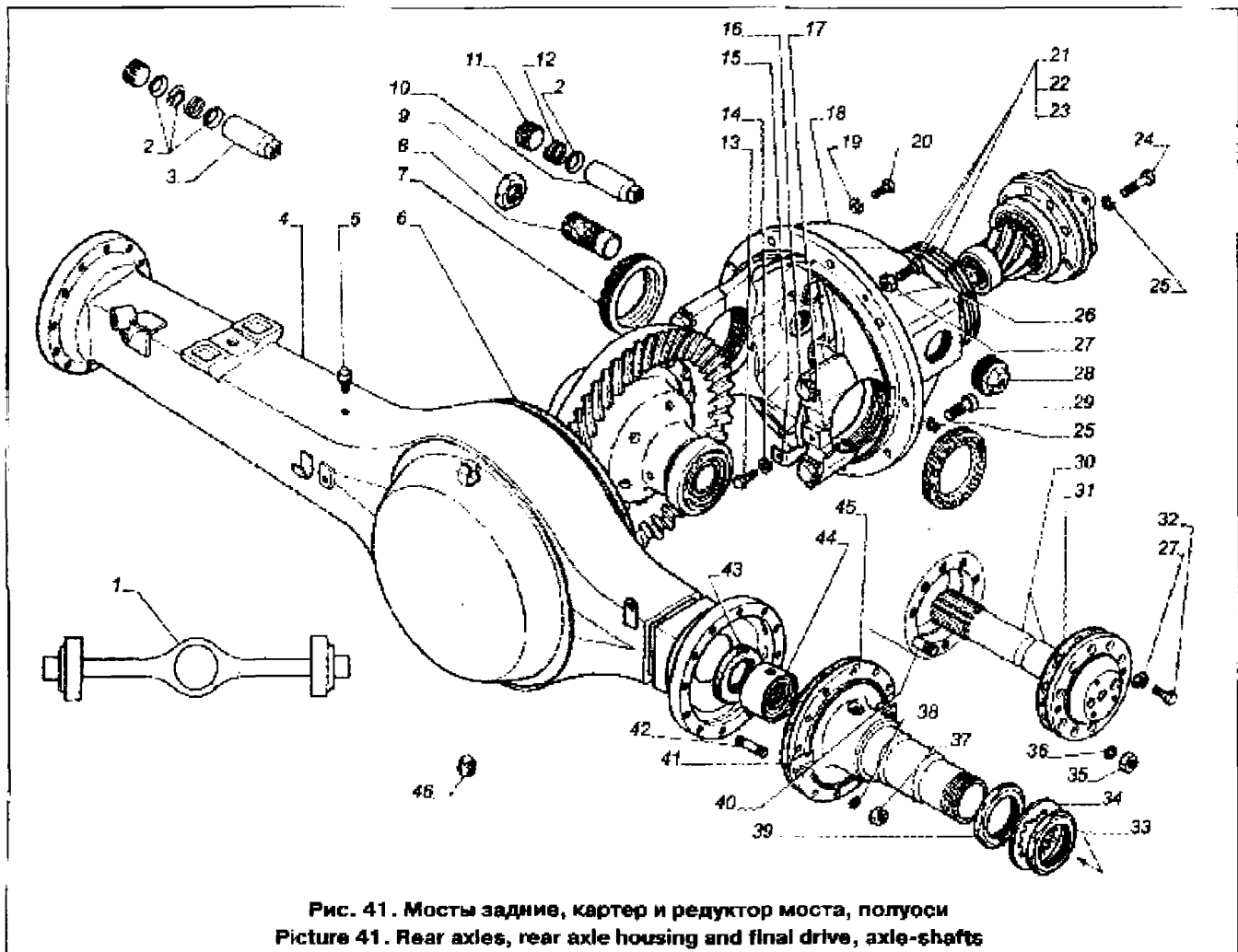


Рис. 41. Мосты задние, картер и редуктор моста, полуоси
Picture 41. Rear axles, rear axle housing and final drive, axle-shafts

АВТОМОБИЛЬ ГАЗ-3308, -33081

Позиция Item	Обозначение Designation	Наименование Description	Количество на сборочную единицу автомобиля Quantity per vehicle assembly unit			Примечание Notice
			3308-020	3308-214	33081-043	
21	53-2402046	Прокладка регулировочная 0,10 мм Adjusting gasket 0,10 mm	4 наиб. кол-во maximum quantity	4 наиб. кол-во maximum quantity	4 наиб. кол-во maximum quantity	
22	53-2402047	Прокладка регулировочная 0,25 мм Adjusting gasket 0,25 mm	3 наиб. кол-во maximum quantity	3 наиб. кол-во maximum quantity	3 наиб. кол-во maximum quantity	
23	53-2402048	Прокладка регулировочная 0,80 мм Adjusting gasket 0,80 mm	1	1	1	
24	291557-П29	Болт М12х45 Bolt M12x45	6	6	6	
25	252137-П2	Шайба 12.0Т Washer 12.0T	16	16	16	
26	201499-П29	Болт М10х30 Bolt M10x30	2	2	2	
27	250612-П29	Гайка М10 Nut M10	6	6	6	
28	53-12-2402280	Пробка контрольного отверстия Level hole plug	1	1	1	
29	291564-П29	Болт М12х1,25х38 Bolt M12x1,25x38	10	10	10	
30	66-02-2403070-01	Полуось заднего моста Rear axle axle-shaft	2	2	2	
31	53-2403048	Прокладка полуоси Axle-shaft gasket	2	2	2	
32	291496-П29	Болт М10х22 Bolt M10x22	4	4	4	
33	53-2401052-01	Контргайка Locknut	2	2	2	
34	51-2401050	Шайба стопорная гайки Nut locking washer	2	2	2	
35	202855-П29	Гайка СП М14х1,5 Nut СП M14x1,5	20	20	20	
36	252138-П2	Шайба 14.0Т Washer 14.0T	20	20	20	
37	250688-П29	Гайка М10х1 Nut M10x1	24	24	24	
38	252136-П2	Шайба 10Л Washer 10L	24	24	24	
39	53-2401054-01	Гайка подшипников ступицы колеса Wheel hub bearing nut	2	2	2	
40	45 9952 3393	Шпилька М16х(2-СН)/1,5-СН/1х35 Stud M16x(2-CN)/1,5-CN/1x35	20	20	20	
41	63-2304064	Прокладка Gasket	2	2	2	
42	291798-П2	Шпилька М10х(1,5-СН/1)х30 Stud M10x(1,5-CN/1)x30	24	24	24	
43	51-2401034-А3	Сальник полуоси Axle-shaft oil seal	2	2	2	
44	41-4224023	Блок сальников подвода воздуха Air intake oil seal block	2	2	2	
45	66-02-2401061	Цанга заднего моста Rear axle spindle	2	2	2	
-	66-02-2401067	Цанга заднего моста с сальником полуоси, блоком сальников и шлангов Rear axle spindle with axle-shaft oil seal, oil seal block and hose pipes	2	2	2	
46	31029-1701098	Пробка магнитная Magnetic plug	1	1	1	

Позиция Item	Обозначение Designation	Наименование Description	Количество на сборочную единицу автомобиля Quantity per vehicle assembly unit			Примечание Notice
			3308-020	3308-214	33081-043	
Рис. 42. Шестерни главной передачи с передаточными числами 6, 17 и 6,83, кулачковый дифференциал моста Picture 42. Final drive gears with ratio of number of teeth 6, 17 and 6,83, axle gearless differential						
1	66-40-2403200	Дифференциал с ведомой шестерней Differential with driven gear	1	-		
-	66-2403200-01	Дифференциал с ведомой шестерней Differential with driven gear		1		
2	290970-П	Болт М12х1,25х47 Bolt M12x1,25x47	12	12		
3	У-807813А	Подшипник дифференциала Differential bearing	2	2		
4	63-2402060-03	Шестерня ведомая моста (вк. в 66-40-2403200 и комплект 53-12-2402165) Rear axle driven gear (included to 66-40-2403200 and 53-12-2402165 set)	1	-		
-	63-2402060-02	Шестерня ведомая моста (вк. в 66-2403200-01 и комплект ВК-53-2402165) Rear axle driven gear (included to 66-2403200-01 and ВК-53-2402165 set)		1		
5	258039-П	Шпилька 3,2х20 Cotter pin 3,2x20	12	12		
6	292811-В	Гайка М12х1,25 Nut M12x1,25	12	12		
7	66-01-2403204-01	Дифференциал Differential	1	1		
8	66-01-2403216	Сепаратор дифференциала Differential retainer	1	1		

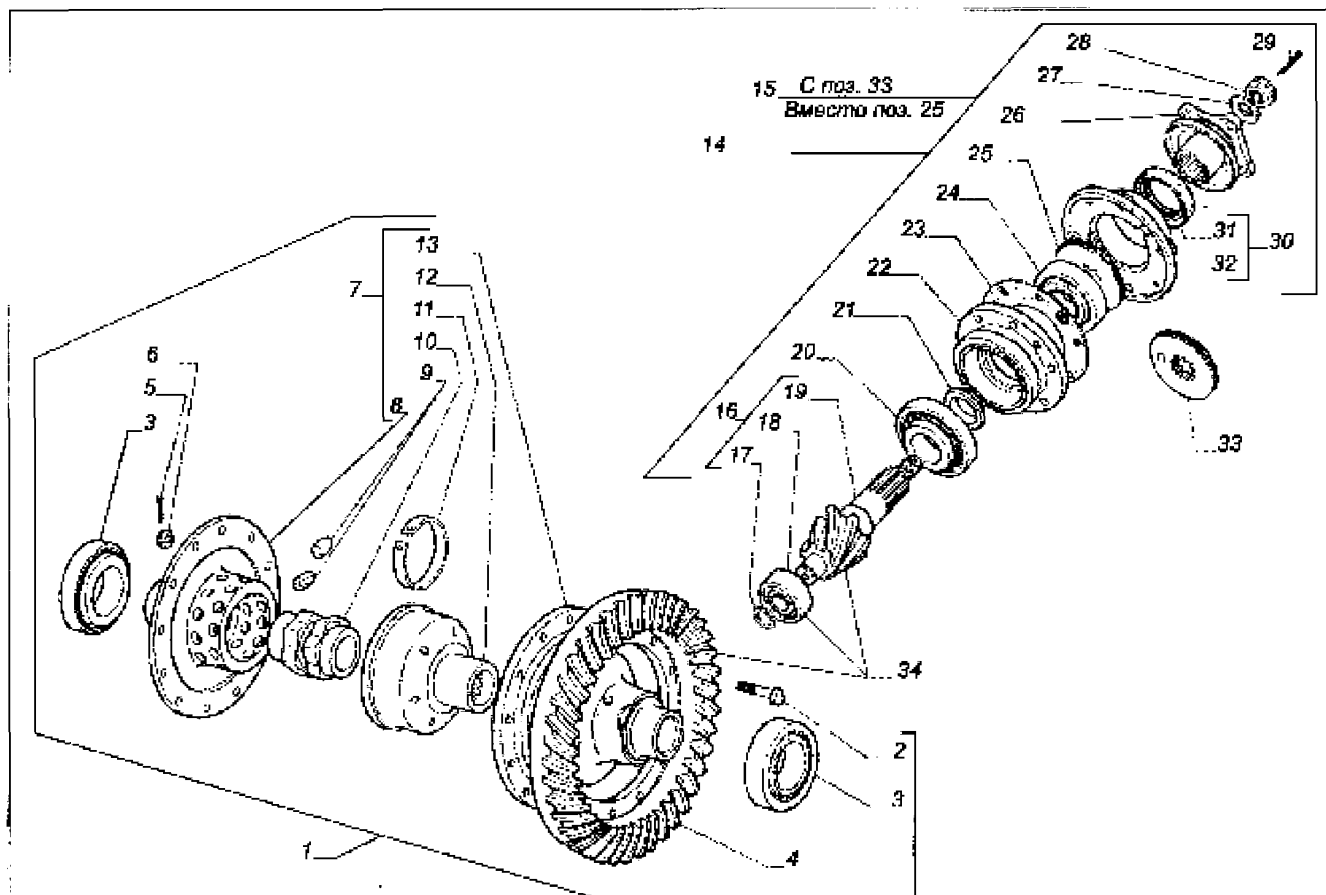


Рис. 42. Шестерни главной передачи с передаточными числами 6, 17 и 6,83, кулачковый дифференциал моста
Picture 42. Final drive gears with ratio of number of teeth 6, 17 and 6,83, axle gearless differential

АВТОМОБИЛЬ ГАЗ-3306, -33081

Позиция Item	Обозначение Designation	Наименование Description	Количество на сборочную единицу автомобиля Quantity per vehicle assembly unit			Примечание Notice
			3308-020	3308-214	33081-043	
9	66-01-2403226	Сухарь дифференциала Differential retainer	24	24		
10	66-2403220	Звездочка дифференциала внутренняя Differential inner sprocket	1	1		
11	33097-2403217	Кольцо стопорное сухари Retainer locking ring	1	1		
12	66-2403230	Звездочка дифференциала наружная Differential outer sprocket	1	1		
13	66-2403210-01	Чашка дифференциала Differential carrier	1	1		
14	53-2402014-10	Шестерня ведущая заднего моста с подшипниками Rear axle driving gear with bearings	1	1		
-	53-2402014	Шестерня ведущая заднего моста с подшипниками Rear axle driving gear with bearings	-	1		
15	66-21-2302014	Шестерня ведущая переднего моста с подшипниками Front axle driving gear with bearings	1	1		
-	66-2302014	Шестерня ведущая переднего моста с подшипниками Front axle driving gear with bearings	-	1		
16	53-2402016-12	Шестерня ведущая моста в сборе (вк. в 53-2402014-10, 66-21-2302014 и комплект 53-12-2402165) Axle driving gear assembly (included to 53-2402014-10, 66-21-2302014 and 53-12-2402165 set)	1	1		
-	53-2402016-11	Шестерня ведущая моста в сборе (вк. в 53-2402014, 66-2302014 и комплект BK-53-2402165) Axle driving gear assembly (included to 53-2402014, 66-2302014 and BK-53-2402165 set)	-	1		
17	51-2402044	Кольцо стопорное Locking ring	1	1		
18	20-102606M	Подшипник роликовый цилиндрический Cylindrical roller bearing	1	1		
19	53-2402017-12	Шестерня ведущая моста (вк. в 53-2402016-12) Axle driving gear (included to 53-2402016-12)	1	1		
-	53-2402017-11	Шестерня ведущая моста (вк. в 53-2402016-11) Axle driving gear (included to 53-2402016-11)	-	1		
20	277094Ш2	Подшипник роликовый конический Conical roller bearing	1	1		
21	53A-2402170... 53A-2402191	Кольца регулировочные толщ. от 12,10 мм до 12,94 мм (22 варианта) Adjusting ring from 12,10 mm to 12,94 mm thick (22 modifications)	1	1		
22	53-2402022	Муфта с наружными кольцами подшипников Coupling with bearing outer rings	1	1		
23	53-2402035-A	Прокладка Gasket	1	1		
24	27309AKY	Подшипник роликовый конический Conical roller bearing	1	1		
25	51-2402037-B	Кольцо маслоотгонное заднего моста Rear axle oil ring	1	1		
26	53-2201160	Фланец с отражателем Flange with deflector plate	1	1		
27	51-2402064	Шайба Washer	1	1		
28	29295B-П29	Гайка М24х1,5 Nut М24х1,5	1	1		

КАТАЛОГ ДЕТАЛЕЙ И СБОРОЧНЫХ ЕДИНИЦ АВТОМОБИЛЯ

Позиция Item	Обозначение Designation	Наименование Description	Количество на сборочную единицу автомобиля Quantity per vehicle assembly unit			Примечание Notice
			3308-020	3308-214	33081-043	
29	258056-П29	Шплинт 4x40 Cotter pin 4x40	1	1		
30	53-2402050-Б	Крышка передняя с манжетой Front cover with collar	1	1		
31	51-2402052-Б4	Манжета ведущей шестерни Driving gear collar	1	1		
32	53-2402051-Б	Крышка передняя Front cover	1	1		
33	63-2302037	Кольцо маслоотгонное переднего моста Front axle oil ring	1	1		
34	53-12-2402165	Комплект - ведущая и ведомая шестерни моста (передат. число 6,17) Axle driving and driven gears, set (ratio of number of teeth 6,17)	1	-		
-	БК-53-2402165	Комплект - ведущая и ведомая шестерни моста (передат. число 6,83) Axle driving and driven gears, set (ratio of number of teeth 6,83)	-	1		

Рис. 43. Шестерни главной передачи с передаточным числом 5,5, кулачковый дифференциал моста
Picture 43. Final drive gears with ratio of number of teeth 5,5, axle gearless differential

1	33081-2403200	Дифференциал с ведомой шестерней Differential with driven gear			1	
2	У-807813	Подшипник дифференциала Differential bearing			2	
3	290970-П	Болт М12х1,25х47 Bolt M12x1,25x47			12	
4	3306-2402060	Шестерня ведомая моста (вк. в комплект 3306-2402165) Axle driven gear (included to 3306-2402165 set)			1	
5	258039-П	Шплинт 3,2x20 Cotter pin 3,2x20			12	
6	292811-П	Гайка М12х1,25 Nut M12x1,25			12	
7	66-01-2403204-01	Дифференциал Differential			1	
8	66-01-2403216	Сепаратор дифференциала Differential retainer			1	
9	66-01-2403226	Сухарь дифференциала Differential retainer			24	
10	66-2403220	Звездочка дифференциала внутренняя Differential inner sprocket			1	
11	33097-2403217	Кольцо стопорное сухаря Retainer locking ring			1	
12	66-2403230	Звездочка дифференциала наружная Differential outer sprocket			1	
13	66-2403210-01	Чашка дифференциала Differential carrier			1	
14	3306-2402014	Шестерня ведущая заднего моста с подшипниками Rear axle driving gear with bearings			1	
15	33081-2302014	Шестерня ведущая переднего моста с подшипниками Front axle driving gear with bearings			1	
16	27708УШ12	Подшипник роликовый конический Conical roller bearing			1	
17	53A-2402170... 53A-2402191	Кольцо регулировочное толщ. от 12,10 мм до 12,94 мм (22 варианта) Adjusting ring from 12,10 mm to 12,94 mm thick (22 modifications)			1	
18	53-2402022	Муфта с наружными кольцами подшипников Coupling with bearing outer rings			1	

Позиция Item	Обозначение Designation	Наименование Description	Количество на сборочную единицу автомобиля Quantity per vehicle assembly unit			Примечание Notice
			3308-020	3308-214	33081-043	
19	53-2402035-A	Прокладка Gasket			1	
20	27308AKU	Подшипник роликовый конический Conical roller bearing			1	
21	51-2402037-B	Кольцо масляотгонное заднего моста Rear axle oil spring			1	
22	53-2402050-B	Крышка передняя с манжетой Front cover with oil seal			1	
23	53-2402051-B	Крышка передняя Front cover			1	
24	51-2402062-Б4	Шестерня ведущая шестерни Driving gear collar			1	
25	53-2201100	Фланец с отражателем Flange with deflector plate			1	
26	51-2402064	Шайба Washer			1	
27	292958-П29	Гайка М24х1,5 Nut М24х1,5			1	
28	258056-П29	Шплинт 4х40 Collar pin 4x40			1	
29	3308-2402016	Шестерня ведущая моста в сборе (вх. в комплект 3308-2402165) Axle driving gear assembly (included to 3308-2402165 set)			1	

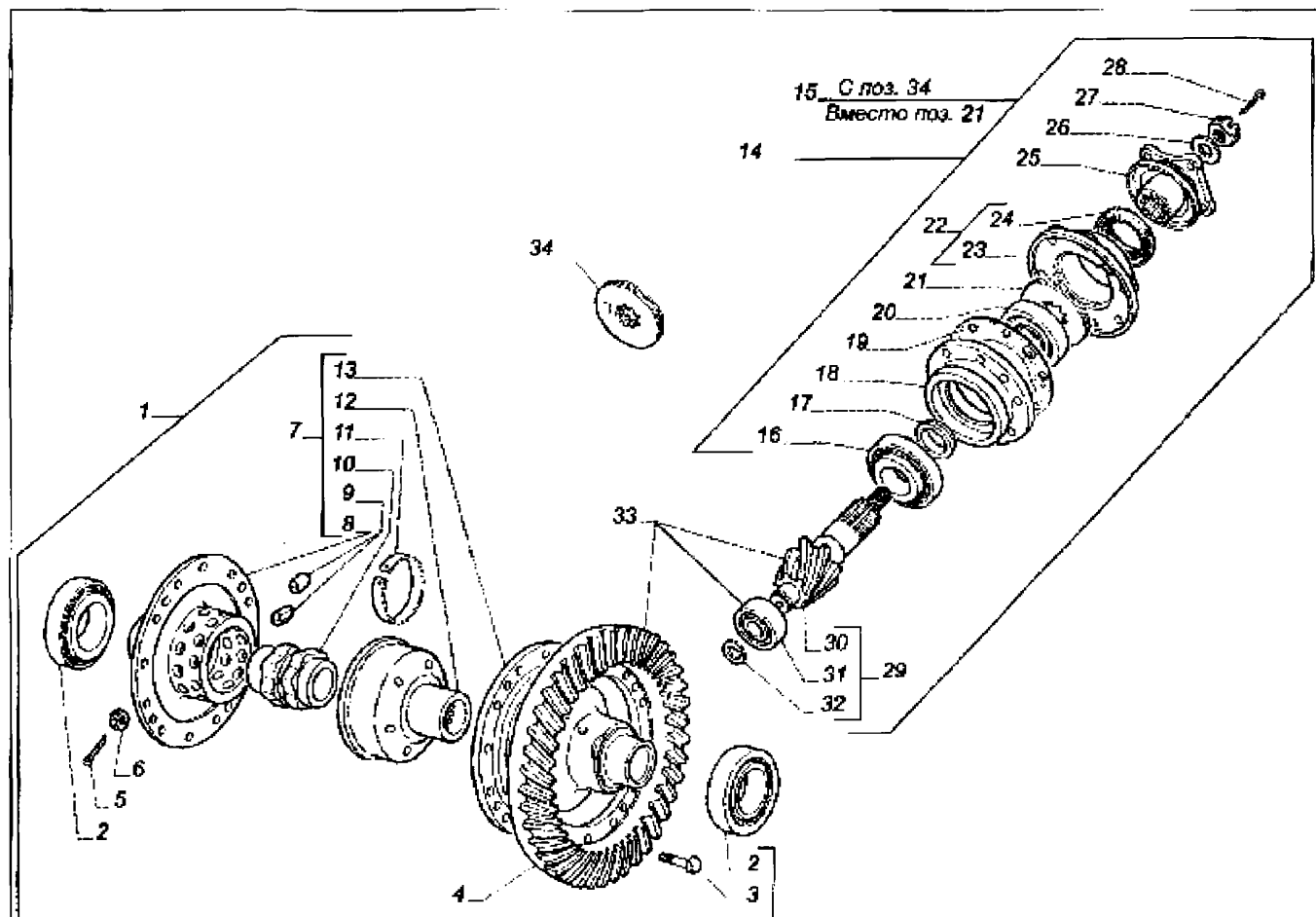


Рис. 43. Шестерни главной передачи с передаточным числом 5,5, кулачковый дифференциал моста
Picture 43. Final drive gears with ratio of number of teeth 5,5, axle gearless differential

КАТАЛОГ ДЕТАЛЕЙ И СБОРОЧНЫХ ЕДИНИЦ АВТОМОБИЛЯ

Позиция Part	Обозначение Designation	Наименование Description	Количество на сборочную единицу автомобиля Quantity per vehicle assembly unit			Примечание Notice
			3308-020	3308-214	33081-043	
30	3308-2402017	Шестерня ведущая моста Axe driving gear			1	
31	30-102605M	Подшипник роликовый цилиндрический Cylindrical roller bearing			1	
32	51-2402044	Кольцо стопорное Locking ring			1	
33	3308-2402165	Комплект - ведущая и ведомая шестерни моста (передат. число 5,5) Axe driving and driven gears (ratio of number of teeth 5,5)			1	
34	68-2302037	Кольцо масляное переднего моста Front axle oil ring			1	
Рис. 44. Рама, поперечины рамы, брызговики двигателя, бампер передней Picture 44. Frame, frame crosspieces, engine mud guard, front bumper						
1	3308-2800010	Рама Frame	1	-	-	
2	33081-2800010	Рама Frame	-	-	1	
3	33081-2801080	Поперечина № 1 Crosspiece № 1	-	-	1	
4	3307-2801152	Поперечина № 3 Crosspiece № 3	1	1	1	
5	53-2802014	Брызговик двигателя правый Engine mud guard, right-hand	1	1	-	
6	250510-П29	Гайка М8 Nut M8				
7	252155-П2	Шайба 8П Washer 8П				
8	252005-П29	Шайба 8 Washer 8				
9	201458-П29	Болт М8х25 Bolt M8x25				
10	66-2802015	Брызговик двигателя левый Engine mud guard, left-hand	1	1	-	
11	3307-2806062	Вилка буксирная Towing yoke	2	-	2	
12	252137-П2	Шайба 12,0Т Washer 12,0T				
13	250514-П29	Гайка М12 Nut M12				
14	3307-2803025-10	Кронштейн бампера левый Bumper supporting bracket, left-hand	1	-	1	
-	3307-2803024-10	Кронштейн бампера правый Bumper supporting bracket, right-hand	1	-	1	
15	252007-П29	Шайба 12 Washer 12				
16	45 9378 1119	Болт М8х20 Bolt M8x20				
17	252135-П2	Шайба 8Т Washer 8Т				
18	4301-8401451	Брызговик облицовки боковой левой Side outer panel mud guard, left-hand	1	-	1	
-	4301-8401450	Брызговик облицовки боковой правой Side outer panel mud guard, right-hand	1	-	1	
19	33097-2803015	Бампер передний Front bumper	1	-	1	
20	201417-П29	Болт М8х14 Bolt M8x14				
21	252154-П2	Шайба 8П Washer 8П				

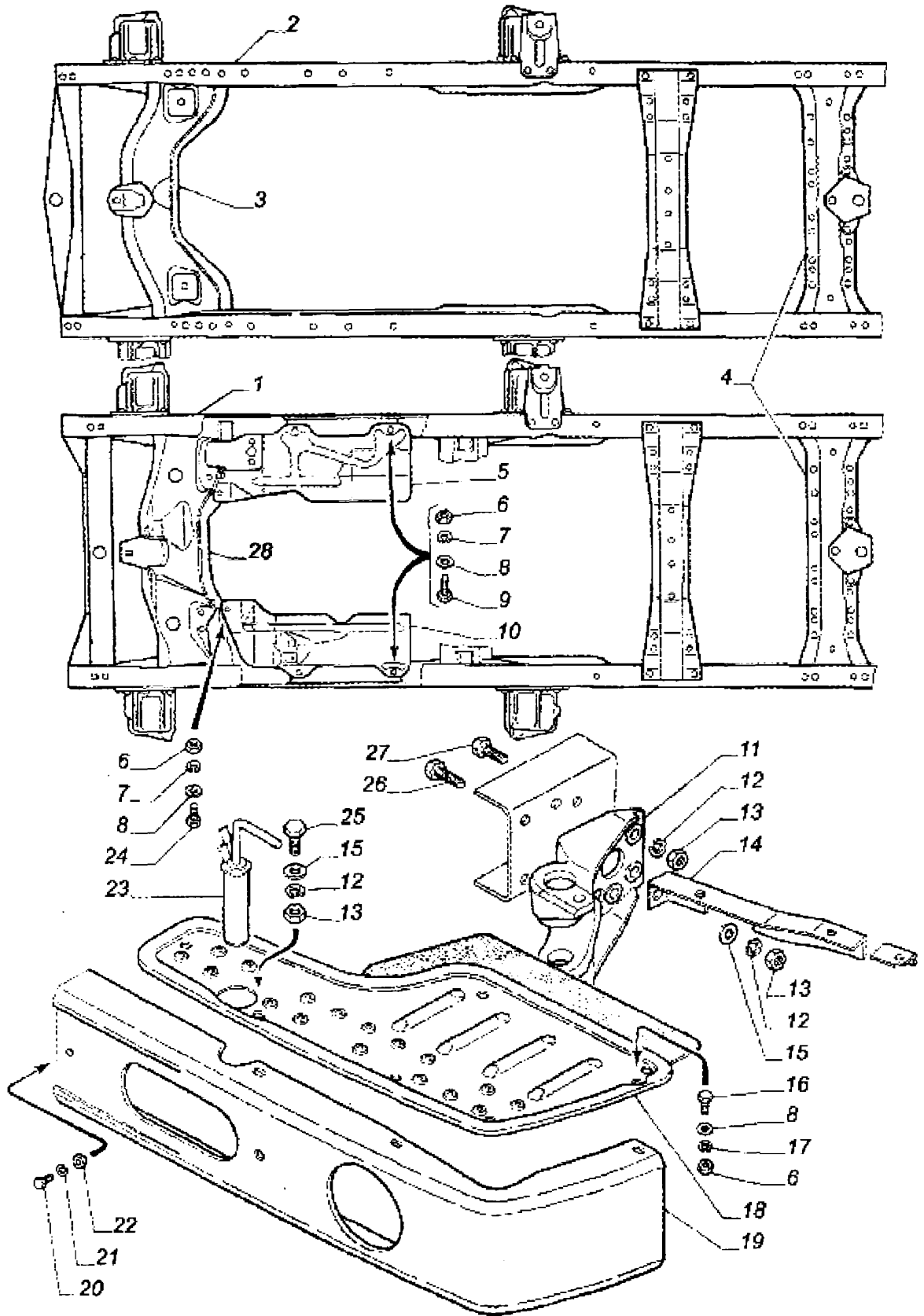


Рис. 44. Рама, поперечины рамы, брызговик двигателя, бампер передний
 Picture 44. Frame, frame crosspieces, engine mud guard, front bumper

КАТАЛОГ ДЕТАЛЕЙ И СБОРОЧНЫХ ЕДИНИЦ АВТОМОБИЛЯ

Позиция Item	Обозначение Designation	Наименование Description	Количество на сборочную единицу автомобиля Quantity per vehicle assembly unit			Примечание Notice
			3308-020	3308-214	33081-043	
22	250508-П29	Гайка М6 Nut M6				
23	3307-2806032	Шкворень буксирный в сборе Towing shcet assembly	2		2	
24	201455-П29	Болт М8х18 Bolt M8x18				
25	201540-П29	Болт М12х30 Bolt M12x30				
26	201544-П29	Болт М12х40 Bolt M12x40				
27	201542-П29	Болт М12х35 Bolt M12x35				
28	3307-2801080	Поперечина № 1 Crosspiece № 1	1	1	—	

Рис. 45. Бампер передний, удлинитель лонжерона автомобиля 3308-0000214

Picture 45. Front bumper, GAZ 3308-0000214 side member extension

—	66-01-2803010	Бампер передний в сборе автомобиля без установки лебедки Front bumper assembly without towing attachment		—		
—	66-02-2803010	Бампер передний в сборе front bumper assembly		1		
1	66-02-2803015-01	Бампер передний Front bumper		1		
2	201417-П29	Болт М6х14 Bolt M6x14				
3	252154-П2	Шайба 6П Washer 6П				
4	250508-П29	Гайка М6 Nut M6				
5	58А-2806010-01	Крюк буксирный передний Front towing hook		2		
6	45 9348 1713	Болт М16х1,5х55 Bolt M16x1,5x55				
7	202147-П29	Болт М16х1,5х50 Bolt M16x1,5x50				
8	201501-П29	Болт М10х35 Bolt M10x35				
9	252136-П2	Шайба 10.0Т Washer 10.0Т				
10	250512-П29	Гайка М10 Nut M10				
11	201497-П29	Болт М10х25 Bolt M10x25				
12	3308-2801019	Удлинитель лонжерона левый Side member extension, left-hand		1		
—	3308-2801018	Удлинитель лонжерона правый Side member extension, right-hand		1		
13	66-01-2803031	Разное переднего буфера Front bumper brace		2		
14	252137-П2	Шайба 12.0Т Washer 12.0Т				
15	250514-П29	Гайка М12 Nut M12				
16	3308-2803023	Панель переднего буфера левая Front bumper panel, left-hand		1		
—	3308-2803022	Панель переднего буфера правая Front bumper panel, right-hand		1		
17	201456-П29	Болт М6х20 Bolt M6x20				

Позиция Item	Обозначение Designation	Наименование Description	Количество на сборочную единицу автомобиля Quantity per vehicle assembly unit			Примечания Notice
			3308-020	3308-214	33081-048	
18	252005-П29	Шайба 8 Washer 8				
19	45 9376-1101	Болт М6х14 Bolt M6x14				
20	290967	Болт М12х32 Bolt M12x32				
21	3308-2803029	Кронштейн панели поперечный левый Panel transverse supporting bracket, left-hand				
-	3308-2803028	Кронштейн панели поперечный правый Panel transverse supporting bracket, right-hand				
22	252007-П29	Шайба 12 Washer 12				
23	201540-П29	Болт М12х30 Bolt M12x30				
24	252155-П2	Шайба 8/1 Washer 8/1				
25	250610-П29	Гайка М6 Nut M6				

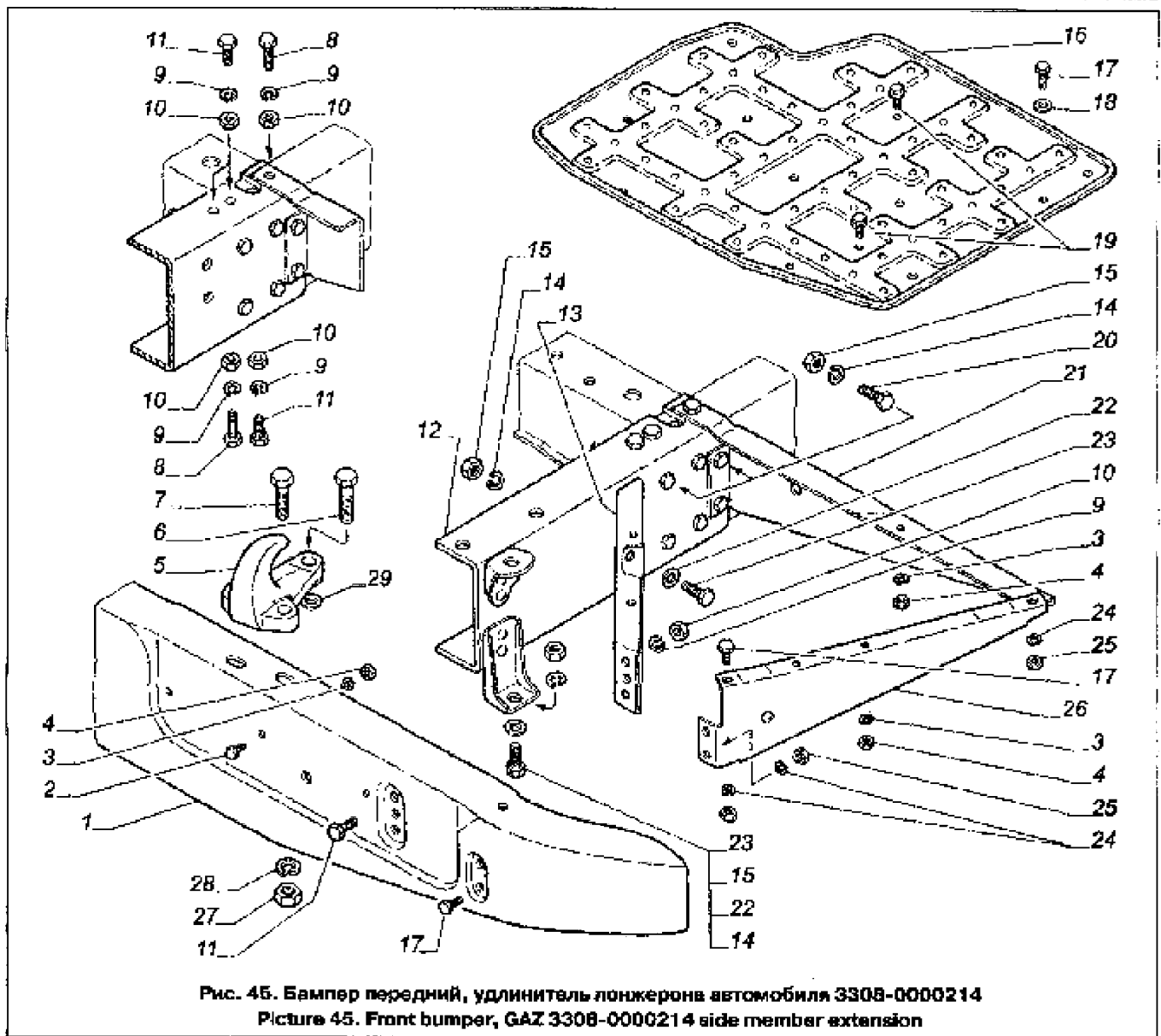


Рис. 45. Бампер передний, удлинитель лонжерона автомобиля 3308-0000214
 Picture 45. Front bumper, GAZ 3308-0000214 side member extension

Позиция Item	Обозначение Designation	Наименование Description	Количество на сборочную единицу автомобиля Quantity per vehicle assembly unit			Примечание Notice
			3308-020	3308-214	33081-043	
26	3308-2803025	Кронштейн панели левой Panel supporting bracket, left-hand		1		
	3308-2803024	Кронштейн панели правой Panel supporting bracket, right-hand		1		
27	250561-П29	Гайка М26х1,5 Nut M26x1,5		1		
28	252139-П2	Шайба 16.0Т Washer 12.0T				
29	252017-П29	Шайба 16 Washer 16				

Рис. 46. Буферное устройство заднее, крюк тяговый
Picture 46. Rear towing attachment, towing hook

1	3308-2800810-10	Рама Frame		1		
2	201612-П29	Болт М14х1,5х35 Bolt M14x1,5x35				
3	252016-П29	Шайба 14 Washer 14				
4	252158-П2	Шайба 14П Washer 14П				
5	250559-П29	Гайка М14х1,5 Nut M14x1,5				
6	201610-П29	Болт М14х1,5х30 Bolt M14x1,5x30				

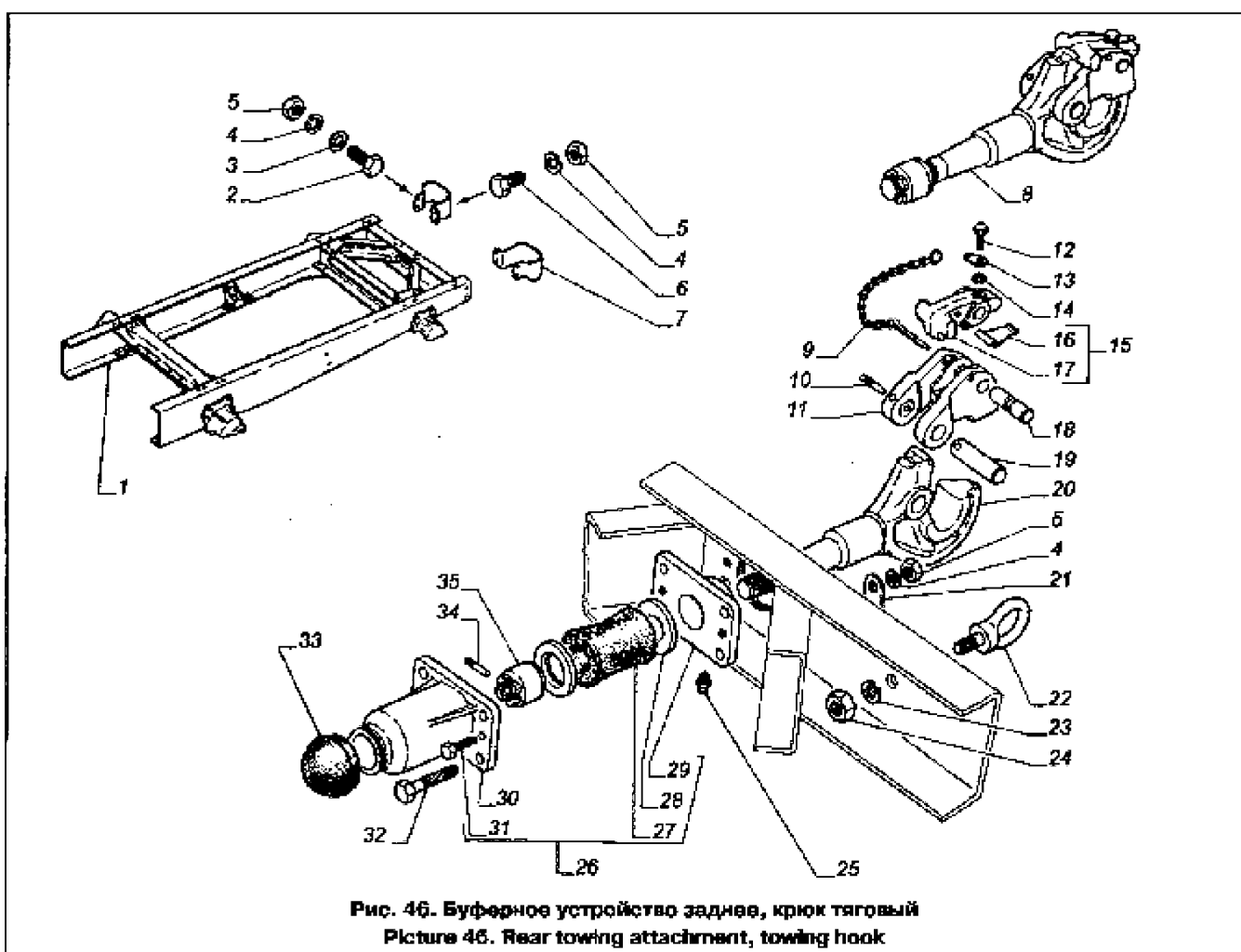


Рис. 46. Буферное устройство заднее, крюк тяговый
Picture 46. Rear towing attachment, towing hook

АВТОМОБИЛЬ ГАЗ-3308, -33081

Позиция Item	Обозначение Designation	Наименование Description	Количество на сборочную единицу автомобиля Quantity per vehicle assembly unit			Примечание Notes
			3308-020	3308-214	33081-043	
7	3308-2804012	Буфер задний Rear buffer	-	2	-	
8	53A-2805012	Крюк тягловый в сборе Towing hook assembly	1	1	1	
9	51A-2805022	Цепь крюка Towing hook chain	1	1	1	
10	258980-П29	Штифт 8x50 Dowel 8x50				
11	51A-2805016	Защелка Latch	1	1	1	
12	201480-П29	Болт М8х1х30 Bolt M8x1x30				
13	53A-2805062	Звено цепи Chain link	1	1	1	
14	252135-П2	Шайба 8Т Washer 8T				
15	51-2805017-A	Собачка защелки в сборе Latch pawl assembly	1	1	1	
16	51-2805019	Пружина собачки Pawl spring	1	1	1	
17	51-2805018-A	Собачка защелки Latch pawl	1	1	1	
18	51-2805020	Ось собачки Pawl axle	1	1	1	
19	51A-2805021	Палец защелки Latch pin	1	1	1	
20	53A-2805014	Крюк тягловый Towing hook	1	1	1	
21	66-01-2805040-01	Накладка Stiffening plate	-	2	-	
22	66-01-2805147	Рыч-болт Ring bolt	-	2	-	
23	252141-П2	Шайба 20.0Т Washer 20.0T				
24	45 9563 1068	Гайка М20х1,5 Nut M20x1,5				
25	264020-П29	Пресс-масленка К1/8" Squirt oiler K1/8"	1	1	1	
26	53A-2805011	Буферное устройство в сборе Towing attachment assembly	1	1	1	
27	53A-2805025	Амортизатор буферного устройства Towing attachment shock absorber	1	1	1	
28	53A-2805026	Шайба амортизатора Shock absorber washer	2	2	2	
29	53A-2805036	Кронштейн Supporting bracket	1	1	1	
30	53A-2805031	Корпус Housing	1	1	1	
31	201457-П29	Болт М8х22 Bolt M8x22				
32	201618-П29	Болт М14х1,5х60 Bolt M14x1,5x60	4		4	
-	45 9346 1670	Болт М14х1,5х60 Bolt M14x1,5x60	-	4	-	
33	53A-2805050-01	Колпак Protective cover	1	1	1	
34	258978-П29	Штифт 8x40 Dowel 8x40				
35	52-2805039-A	Гайка упорная Thrust nut	1	1	1	

КАТАЛОГ ДЕТАЛЕЙ И СБОРОЧНЫХ ЕДИНИЦ АВТОМОБИЛЯ

Позиция Item	Обозначение Designation	Наименование Description	Количество на сборочную единицу автомобиля Quantity per vehicle assembly unit			Примечание Notes
			3308-020	3308-214	33081-043	
Рис. 47. Рессора передняя Picture 47. Front spring						
1	45 9347 1645	Болт М14х50 Bolt M14x50				
2	252138-П2	Шайба 14.0Т Washer 14.0T				
3	52-2912450	Крышка переднего кронштейна Front hanger cover	2	2	2	
4	52-2902431	Опора рессоры Spring bearing	4	4	4	
5	53-2902433-A	Упор рессоры Spring stop	2	2	2	
6	53-2912431	Опора рессоры верхняя Spring bearing, upper	4	4	4	
7	66-2902408-02	Стременица передней рессоры Front spring U-bolt	4	4	4	
8	3308-2902413-10	Накладка передней рессоры левая Front spring clip plate, left-hand	1	1	1	
-	3308-2902412-10	Накладка передней рессоры правая Front spring clip plate, right-hand	1	1	1	
9	250659-П29	Гайка М14х1,5 Nut M14x1,5				
10	252016-П29	Шайба 14 Washer 14				
11	3308-2902657-10	Буфер-кронштейн левый Buffer-hanger, left-hand	1	1	1	
-	3308-2902656-10	Буфер-кронштейн правый Buffer-hanger, right-hand	1	1	1	
12	45 9348 1666	Болт М14х1,5х40 Bolt M14x1,5x40				
13	201510-П29	Болт М10х65 Bolt M10x65	4	4		
13	200528-П29	Болт М10х95 Bolt M10x95			4	
14	51-2912622	Буфер рессоры Front spring buffer	2	2	2	
15	51-2912630	Подкладка буфера рессоры Front spring buffer backing	2	2		
16	252136-П2	Шайба 10.0Т Washer 10.0T				
17	250512-П29	Гайка М10 Nut M10				
18	33027-2912630	Подкладка буфера рессоры Front spring buffer backing			2	
19	290775-П29	Болт М10х40 Bolt M10x40				
20	293340-П29	Шайба 10 Washer 10				
21	4301-2912452	Крышка заднего кронштейна Rear hanger cover	2	2	2	
22	3308-2902012-01	Рессора передняя Front spring	2	2	2	
23	200277-П2	Болт М6х90 Bolt M6x90				
24	51-2902068	Втулка распорная конуса Cone spacing sleeve	3	3	3	
25	250510-П2	Гайка М8 Nut M8				
26	33097-2902015	Лист № 1 передней рессоры с чашками Front spring leaf № 1 with seats	1	1	1	

Позиция Item	Обозначение Designation	Наименование Description	Количество на сборочную единицу автомобиля Quantity per vehicle assembly unit			Примечание Notice
			3308-020	3308-214	33081-043	
27	3308-2902101	Лист № 1 передней рессоры Front spring leaf № 1	1	1	1	
28	33097-2902018	Лист № 2 передней рессоры с чашками Front spring leaf № 2 with seats	1	1	1	
29	53A-2902103	Лист № 3 передней рессоры Front spring leaf № 3	1	1	1	
30	3308-2902051	Лист № 4 передней рессоры с хомутами Front spring leaf № 4 with clips	1	1	1	
31	53A-2902105	Лист № 5 передней рессоры Front spring leaf № 5	1	1	1	
32	53A-2902106	Лист № 6 передней рессоры Front spring leaf № 6	1	1	1	

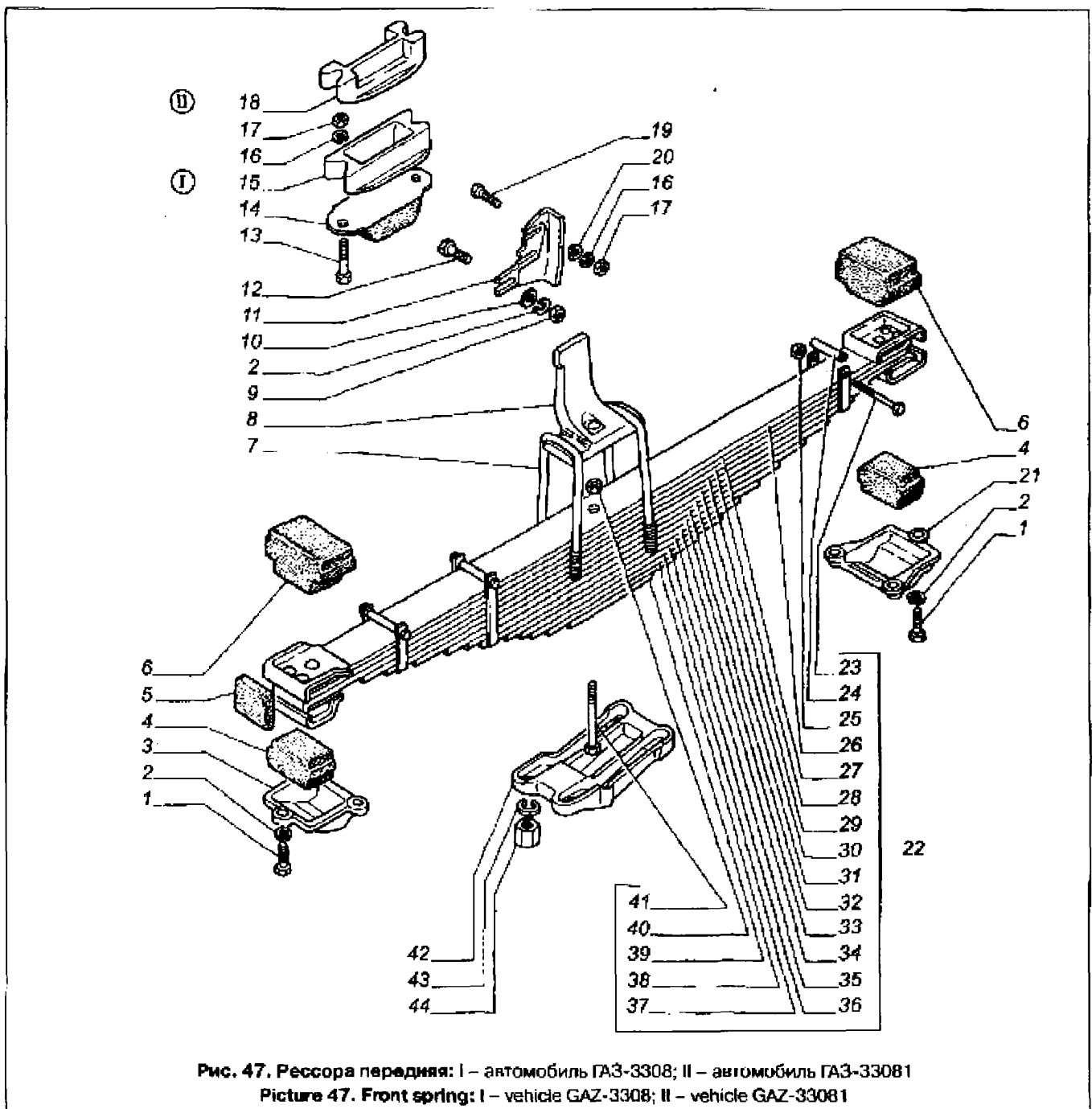


Рис. 47. Рессора передняя: I – автомобиль ГАЗ-3308; II – автомобиль ГАЗ-33081
 Picture 47. Front spring: I – vehicle GAZ-3308; II – vehicle GAZ-33081

КАТАЛОГ ДЕТАЛЕЙ И СБОРОЧНЫХ ЕДИНИЦ АВТОМОБИЛЯ

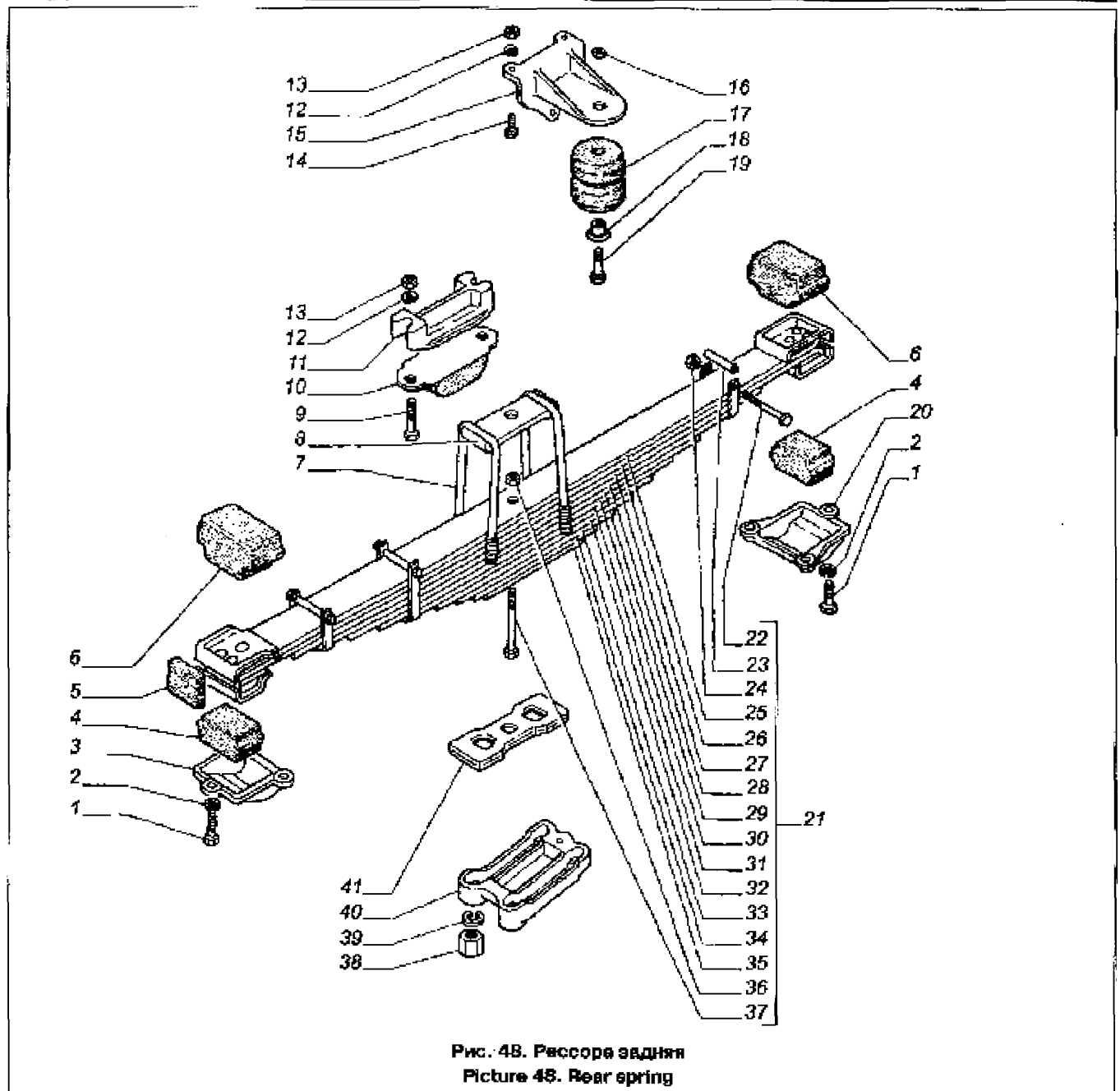
Позиция Item	Обозначение Designation	Наименование Description	Количество на сборочную единицу автомобиля Quantity per vehicle assembly unit			Примечание Notice
			3308-020	3308-214	33081-043	
33	53A-2902107	Лист № 7 передней рессоры Front spring leaf № 7	1	1	1	
34	3308-2902052	Лист № 8 передней рессоры с хомутом Front spring leaf № 8 with clip	1	1	1	
35	53A-2902109	Лист № 9 передней рессоры Front spring leaf № 9	1	1	1	
36	53A-2902110	Лист № 10 передней рессоры Front spring leaf № 10	1	1	1	
37	53A-2902111	Лист № 11 передней рессоры Front spring leaf № 11	1	1	1	
38	53A-2902112	Лист № 12 передней рессоры Front spring leaf № 12	1	1	1	
39	3308-2902113	Лист № 13 Leaf № 13	1	1	1	
40	261815-П29	Гайка M12x1,25 Nut M12x1,25				
41	291577-П29	Болт M12x1,25x110 Bolt M12x1,25x110				
42	66-2902419	Подкладка стрелынок левая U-bolt backing, left-hand	1	1	1	
-	66-2902418	Подкладка стрелынок правая U-bolt backing, right-hand	1	1	1	
43	252141-П2	Шайба 20.0Т Washer 20.0T				
44	45 9555 1375	Гайка M20x1,5 Nut M20x1,5				

Рис. 48. Рессора задняя

Picture 48. Rear spring

1	45 9347 1645	Болт M14x50 Bolt M14x50				
2	252136-П2	Шайба 14.0Т Washer 14.0T				
3	52-2912450	Крышка переднего кронштейна Front hanger cover	2	2	2	
4	52-2902431	Опора рессоры Spring bearing	4	4	4	
5	53-2902438-A	Упор рессоры Spring stop	2	2	2	
6	53-2912431	Опора рессоры верхняя Spring bearing, upper	4	4	4	
7	3205-2912408	Стрелынка задней рессоры Rear spring U-bolt	4	4	4	
8	3308-2912412	Накладка задней рессоры Rear spring clip plate	2	2	2	
9	200328-П29	Болт M10x95 Bolt M10x95				
10	51-2912622	Буфер рессоры Rear spring buffer	2	2	2	
11	33027-2912630	Подкладка буфера рессоры Rear spring buffer backing	2	2	2	
12	252136-П2	Шайба 10.0Т Washer 10.0T				
13	250512-П29	Гайка M10 Nut M10				
14	45 9346 1580	Болт M10x28 Bolt M10x28				
15	3308-2912449	Кронштейн буфера Buffer hanger	2	2	2	
16	250561-П29	Гайка M16x1,5 Nut M16x1,5				

Позиция Item	Обозначение Designation	Наименование Description	Количество на сборочную единицу автомобиля Quantity per vehicle assembly unit			Примечание Notice
			330В-020	330В-214	330В1-043	
17	5320-2902624	Буфер пружины Rear spring buffer	2	2	2	
18	4301-2902636	Втулка Hub	2	2	2	
19	202147-П29	Болт М16х1,5х50 Bolt М16х1,5х50				
20	4301-2912452	Крышка заднего кронштейна Rear knuckle cover	2	2	2	
21	330В-2912012	Пружина задняя Rear spring	2	2	2	
22	200277-П2	Болт М8х90 Bolt М8х90				
23	51-2902068	Втулка распорная конуса Cone spacing sleeve	3	3	3	



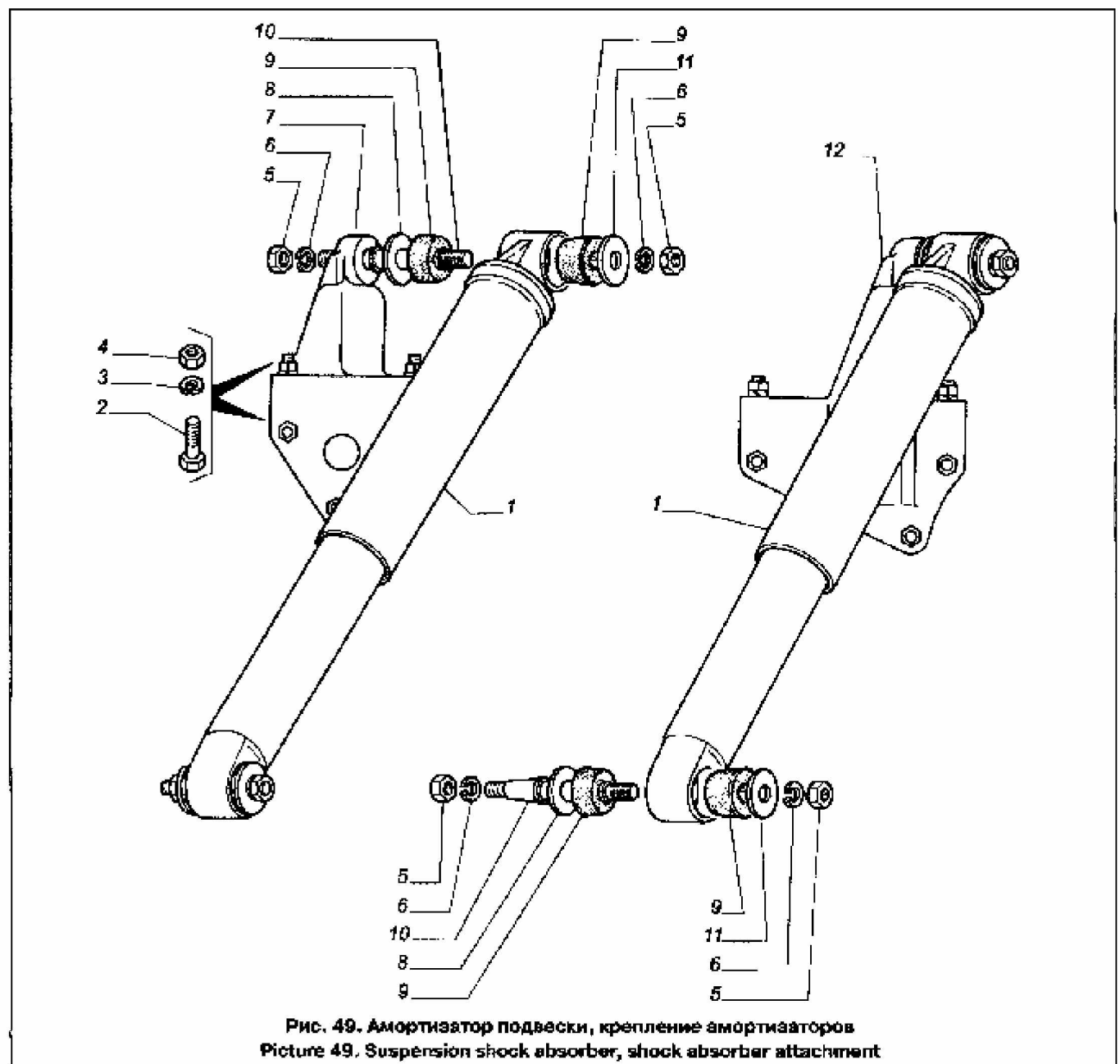
КАТАЛОГ ДЕТАЛЕЙ И СБОРОЧНЫХ ЕДИНИЦ АВТОМОБИЛЯ

Позиция Item	Обозначение Designation	Наименование Description	Количество на сборочную единицу автомобиля Quantity per vehicle assembly unit			Примечания Notice
			3308-020	3308-214	33081-043	
24	250510-П2	Гайка М8 Nut M8				
25	41-2902015	Лист № 1 задней рессоры с чашками Rear spring leaf № 1 with seats	1	1	1	
26	41-2902016	Лист № 2 задней рессоры с чашками Rear spring leaf № 2 with seats	1	1	1	
27	66-01-2902103-02	Лист № 3 задней рессоры Rear spring leaf № 3	1	1	1	
28	66-01-2902051-02	Лист № 4 задней рессоры с хомутами Rear spring leaf № 4 with clips	1	1	1	
29	3308-2912105	Лист № 5 задней рессоры Rear spring leaf № 5	1	1	1	
30	3308-2912106	Лист № 6 задней рессоры Rear spring leaf № 6	1	1	1	
31	66-01-2902106-02	Лист задней рессоры Rear spring leaf	1	1	1	
32	3308-2912052	Лист № 6 задней рессоры с хомутом Rear spring leaf № 8 with clip	1	1	1	
33	3308-2912109	Лист № 9 задней рессоры Rear spring leaf № 9	1	1	1	
34	3308-2912110	Лист № 10 задней рессоры Rear spring leaf № 10	1	1	1	
35	66-01-2902109-02	Лист № 11 задней рессоры Rear spring leaf № 11	1	1	1	
36	251815-П29	Гайка М12х1,25 Nut M12x1,25				
37	290957-П2	Болт М12х1,25х128 Bolt M12x1,25x128				
38	45 9955 1375	Гайка М20х1,5 Nut M20x1,5				
39	252141-П2	Шайба 20.0Т Washer 20.0T				
40	53-2912413-01	Подкладка стремянок U-bolt backing	2	2	2	
41	33097-2912420	Подкладка задней рессоры Rear spring backing	2	2	2	

*Рис. 49. Амортизатор подвески, крепление амортизаторов
Picture 49. Suspension shock absorber, shock absorber attachment*

1	4301-2915006 или / or 3308-2915006	Амортизатор подвески Suspension shock absorber Амортизатор подвески Suspension shock absorber	4	4	4	
2	201500-П29	Болт М10х32 Bolt M10x32				
3	252136-П2	Шайба 10.0Т Washer 10.0T				
4	250512-П29	Гайка М10 Nut M10				
5	250559-П29	Гайка М14х1,5 Nut M14x1,5				
6	252158-П2	Шайба 14Л Washer 14L				
7	3308-2905541	Кронштейн амортизатора передней подвески верхний левый front suspension shock absorber upper supporting bracket, left-hand	1	1	1	
-	3308-2905540	Кронштейн амортизатора верхний правый Front suspension shock absorber upper supporting bracket, right-hand	1	1	1	

Позиция Item	Обозначение Designation	Наименование Description	Количество на сборочную единицу автомобиля Quantity per vehicle assembly unit			Примечание Notice
			3308-020	3308-214	33081-043	
8	293406-П29	Шайба 19,5 Washer 19,5				
9	52-2905408	Втулка пружины амортизатора Shock absorber eyelet hub	16	16	16	
10	52-2905418-A	Палец крепления амортизатора Shock absorber attachment pin	8	8	8	
11	293406-П29	Шайба 14,5 Washer 14,5				
12	3308-2915541	Кронштейн амортизатора задней подвески верхний левый Rear suspension shock absorber upper supporting bracket, left-hand	1	1	1	
	3308-2915540	Кронштейн амортизатора задней подвески верхний правый Rear suspension shock absorber upper supporting bracket, right-hand	1	1	1	



КАТАЛОГ ДЕТАЛЕЙ И СБОРОЧНЫХ ЕДИНИЦ АВТОМОБИЛЯ

Позиция Item	Обозначение Designation	Наименование Description	Количество на сборочную единицу автомобиля Quantity per vehicle assembly unit			Примечание Notes
			3308-020	3308-214	33081-043	
Рис. 50. Колесо, ступица и тормозной барабан Picture 50. Wheel, wheel hub and brake drum						
1	3308-3103010	Тормозной барабан и ступица с подшипниками правая Brake drum and wheel hub with bearings, right-hand	2	2	2	
	3308-3103011	Тормозной барабан и ступица с подшипниками левая Brake drum and wheel hub with bearings, left-hand	2	2	2	
2	6-7515A	Подшипник ступицы внутренний Wheel hub inner bearing	1	1	1	
3	45-9952-3393	Шпильки M14 (2-СН/1,5-СН)х35 Screw M14 (2-СН/1,5-СН)х35	18	10	10	

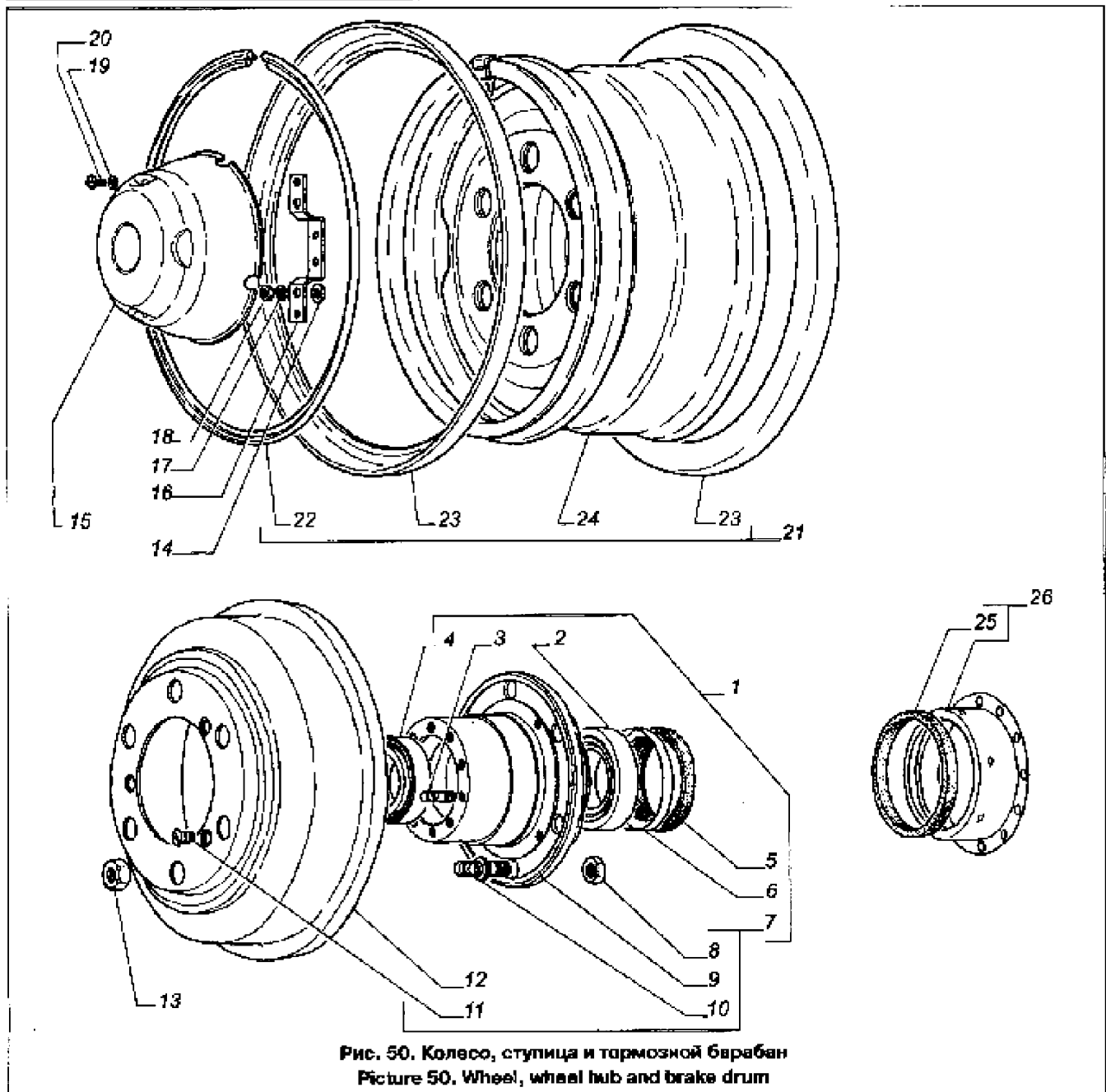


Рис. 50. Колесо, ступица и тормозной барабан
Picture 50. Wheel, wheel hub and brake drum

АВТОМОБИЛЬ ГАЗ-3308, -33081

Позиция Item	Обозначение Designation	Наименование Description	Количество на сборочную единицу автомобиля Quantity per vehicle assembly unit			Примечание Notice
			3308-020	3308-214	33081-043	
4	У-807813А	Подшипник ступицы наружный Wheel hub outer bearing	1	1	1	
5	51-3104033-В2	Манжета ступицы колеса Wheel hub collar	1	1	1	
6	53-3104050	Шайба упорная Thrust washer	1	1	1	
7	66-02-3103016-04	Ступица с тормозным барабаном правая Wheel hub with brake drum, right-hand	1	1	1	
—	66-02-3103011-04	Ступица с тормозным барабаном левая Wheel hub with brake drum, left-hand	1	1	1	
8	45 9553 1068	Гайка М20х1,5 Nut М20х1,5	6	6	6	
9	66-02-3103015-02	Ступица колеса Wheel hub	1	1	1	
10	51-3103008-В1	Болт ступицы колеса с правой резьбой Wheel hub with right-handed thread bolt	6	6	6	
—	51-3103009-01	Болт ступицы колеса с левой резьбой Wheel hub with left-handed thread bolt	6	6	6	
11	290781-П29	Винт М10х20 Screw М10х20	3	3	3	
12	3307-3501070	Барабан тормозной Brake drum	1	1	1	
13	250712-П29	Гайка Б М20х1,5 крепления колеса Wheel attachment nut Б М20х1,5	6	6	6	
—	250713-П29	Гайка Б М20х1,5ЛН крепления колеса Wheel attachment nut Б М20х1,5ЛН	6	6	6	
14	293429-П29	Шайба 16,5 Washer 16,5	8	—	8	
15	33097-3102016	Колпак колеса Wheel cap	4	—	4	
16	33097-3102025	Кронштейн колпака Wheel cap supporting bracket	4	—	4	
17	252138-П2	Шайба 14.0Т Washer 14.0Т	—	—	—	
18	292955-П29	Гайка СТ М14х1,5 Nut СТ М14х1,5	—	—	—	
19	252155-П2	Шайба 8Л Washer 8Л	2	—	2	
20	224682-П29	Винт М8х16 Screw М8х16	2	—	2	
21	6501.3101012	Колесо 228Г-457 Wheel 228Г-457	5	5	5	
22	6501.3101031	Кольцо замковое Wheel lock ring	1	1	1	
23	6501.3101027	Кольцо бортовое Bead ring	2	2	2	
24	6501.3101015	Основание обода Wheel rim base	1	1	1	
25	63-3103053-01	Кольцо уплотнительное сальника Oil seal sealing ring	1	1	1	
26	66-02-3103050	Сальник наружный ступицы колеса в сборе Wheel hub outer oil seal assembly	1	1	1	
Рис. 51. Колесо с шиной, подъемник запасного колеса Picture 51. Wheel with tyre, spare wheel elevator						
1	33097-3105032	Подъемник запасного колеса Spare wheel elevator	1	1	1	
2	33097-3105075	Втулка вала-храповика Ratchet shaft hub	1	1	1	
3	295105-П16	Штифт 10х30 Dowel 10х30	2	2	2	

КАТАЛОГ ДЕТАЛЕЙ И СБОРОЧНЫХ ЕДИНИЦ АВТОМОБИЛЯ

Позиция Item	Обозначение Designation	Наименование Description	Количество на сборочную единицу автомобиля Quantity per vehicle assembly unit			Примечание Notes
			3308-020	3308-214	33081-043	
4	33097-3105250	Вал Shaft	1	1	1	
5	45 9871 9221	Шплинт 4x63 Split pin 4x63	1	1	1	
6	250512-029	Гайка М10 Nut M10				
7	252156-02	Шайба 10Л Washer 10L				
8	33097-3105237	Пружина собачки Pawl spring	1	1	1	
9	33097-3105285	Собачка Pawl	1	1	1	
10	33097-3105015	Болт собачки Pawl bolt	1	1	1	
11	33097-3105214	Трос подъемника с крюком Elevator rope with hook	1	1	1	
12	33097-3105200	Стойка подъемника Elevator bearing rod	1	1	1	
13	3307-1303253	Пробка Plug	1	1	1	
14	3308-3101011	Колесо с шиной Wheel with tyre	5	5	5	
15	К4-115А	Шина 12.00 R18 Tyre 12.00 R18	5	5	5	
16	8501.3101012	Колесо 228Г-457 Wheel 228Г-457	5	5	5	

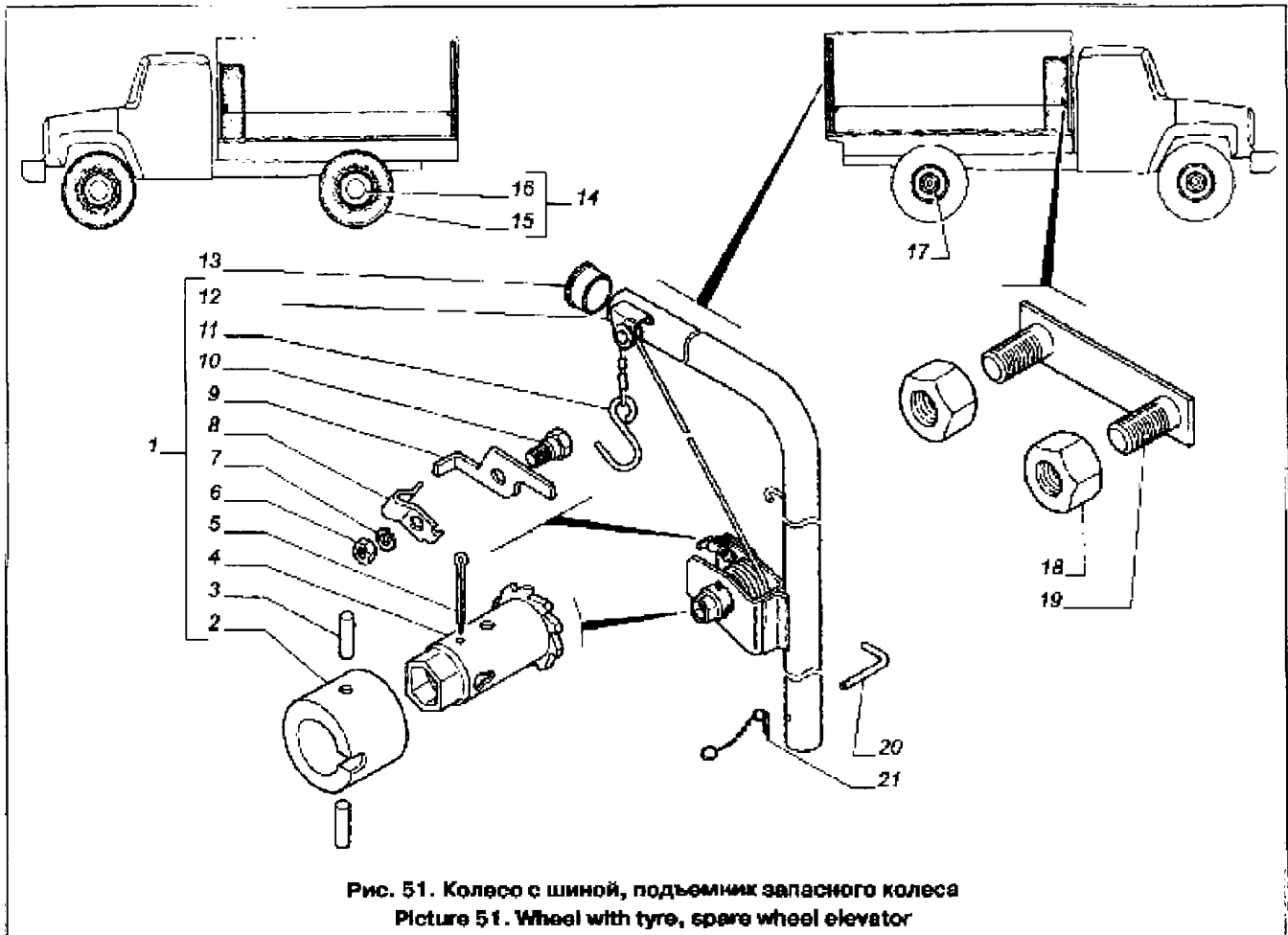


Рис. 51. Колесо с шиной, подъемник запасного колеса
Picture 51. Wheel with tyre, spare wheel elevator

АВТОМОБИЛЬ ГАЗ-3308, -33081

Позиция Item	Обозначение Designation	Наименование Description	Количество на сборочную единицу автомобиля Quantity per vehicle assembly unit			Примечание Notice
			3308-020	3308-214	33081-043	
17	33097-3102016	Колпак колеса Wheel cap	4	—	4	
18	250712-П29	Гайка Б М20х1,5 Nut Б М20х1,5	2	—	2	
19	33097-3105062	Скрепка U-bolt	1	1	1	
20	33097-3105039	Фиксатор Locking holder	1	1	1	
21	33097-3105260	Цепь со шплинтом Chain with cotter pin	1	1	1	
Рис. 52. Рулевое управление Picture 52. Steering gear						
1	4301-3400016	Колонка рулевого управления с карданным валом Steering gear column with propeller shaft	1	1	1	
2	4301-3400018	Колонка рулевого управления Steering gear column	1	1	1	
3	250626-П29	Гайка М16х1,5 Nut М16х1,5	—	—	—	
4	45 9906 0516	Кольцо В23 Ring В23	1	1	1	
5	4301-3401128	Кольцо разжимное шарикоподшипника Ball bearing expanding ring	2	2	2	
6	636905	Шарикоподшипник вала (12-3401120) Steering shaft ball bearing (12-3401120)	2	2	2	
7	4301-3401092	Вал рулевого управления Steering shaft	1	1	1	
8	4301-3401103	Труба колонки Column tube	1	1	1	
9	3302-3708200	Переключатель стеклоочистителя и стеклоомывателя Windshield wiper-washer switch	1	1	1	
	или / or 9902-3709-01	Переключатель стеклоочистителя и стеклоомывателя Windshield wiper-washer switch	1	1	1	
10	14-3401108-10	Уплотнитель Weatherstrip	2	2	2	
11	3102-3401202	Хомут корпуса замка Lock housing clip	1	1	1	
12	45 9852 6092	Шайба 6 Washer 6	—	—	—	
13	24-3401211	Болт специальный Special bolt	4	4	4	
14	252005-П29	Шайба 8 Washer 8	—	—	—	
15	252155-П2	Шайба 8П Washer 8П	—	—	—	
16	4301-3401175	Шайба специальная Special washer	1	1	1	
17	4301-3401182	Гайка специальная Special nut	1	1	1	
18	4301-3401227	Клин рулевого управления Steering gear wedge	1	1	1	
19	4301-3401206	Вал карданный средний Intermediate propeller shaft	1	1	1	
20	3302-3401048	Вилка вала Intermediate propeller shaft fork	1	1	1	
21	4301-3401208	Вал Shaft	1	1	1	
22	2640/2-П29	Прос-масленка М6х1 Taper grease cup М6х1	—	—	—	

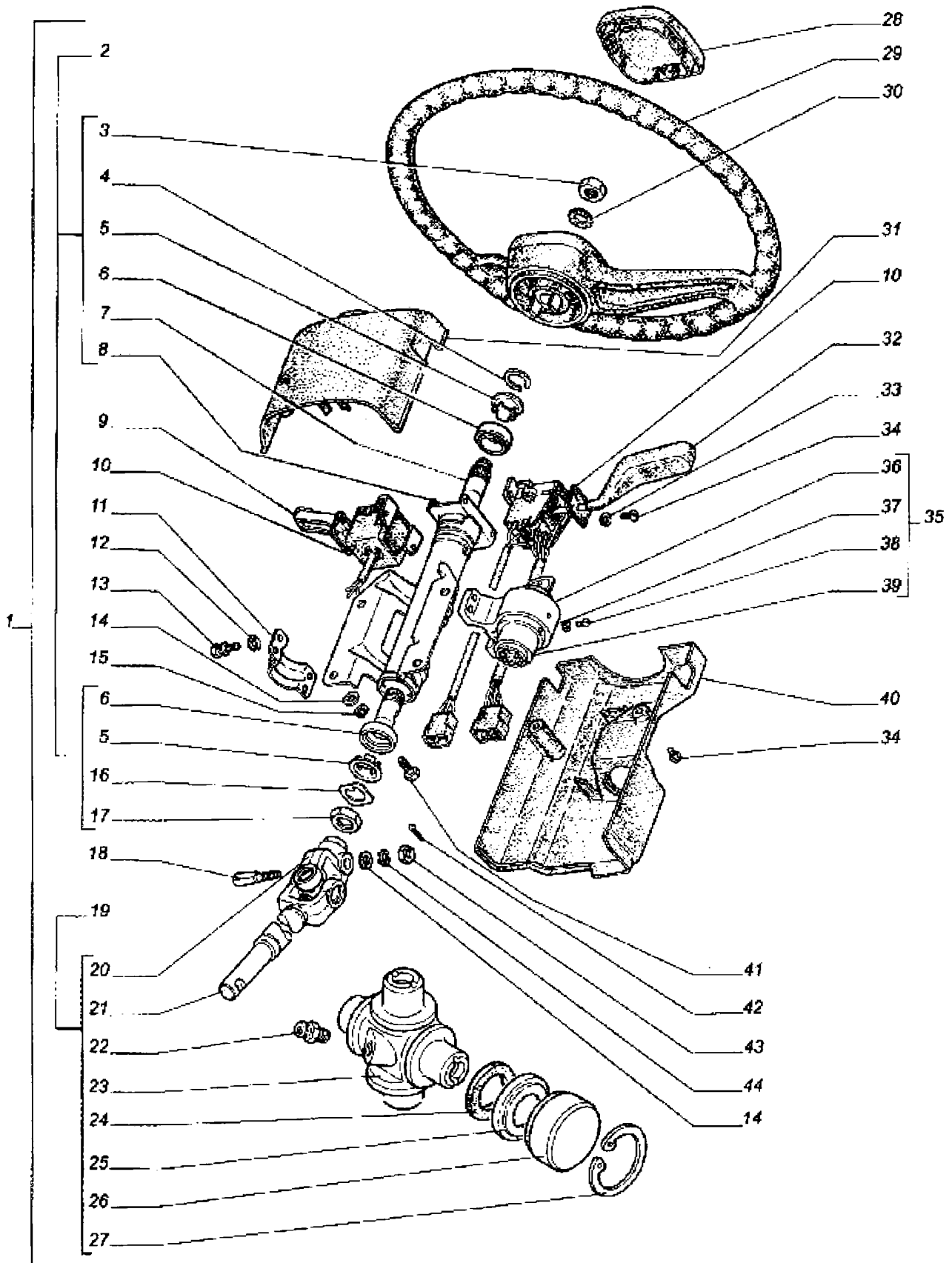


Рис. 52. Рулевое управление
Picture 52. Steering gear

АВТОМОБИЛЬ ГАЗ-3308, -33081

Позиция Item	Обозначение Designation	Наименование Description	Количество на сборочную единицу автомобиля Quantity per vehicle assembly unit			Примечание Notice
			3308-020	3308-214	33081-043	
23	4301-3401481	Крестовина Universal-joint spider	1	1	1	
24	011-4502027	Сальник крестовины вала Shaft universal-joint spider oil seal	4	4	4	
25	3307-3401486	Обойма сальника Oil seal holder	4	4	4	
26	904700УС17	Подшипник (011-4502029-01) Bearing (011-4502029-01)	4	4	4	
27	3307-8120072	Кольцо В19 Ring В19	4	4	4	
28	4301-3721018	Накладка Clip plate	1	1	1	
29	4301-3402015	Рулевое колесо Steering wheel	1	1	1	
30	252195-П29	Шайба 16 Washer 16				
31	4301-3401107	Кожух колонки верхний Steering column upper jacket	1	1	1	
32	3302-3709100 или / or	Переключатель световой сигнализации Light alarm switch	1	1	1	
32	1102.3769000-02	Переключатель световой сигнализации Light alarm switch	1	1	1	
33	45 9952 6075	Шайба 5 Washer 5				
34	220077-П29	Винт М5х10 Screw М5х10				
35	3102-3401200	Замок зажигания с корпусом Ignition lock with housing	1	1	1	
36	3302-3402201	Корпус замка Ignition lock housing	1	1	1	
37	252132-П2	Шайба 4 Washer 4				
38	220051-П29	Винт М4х10 Screw М4х10				
39	2101-3704000-11 или / or 1902.3704	Выключатель зажигания Ignition switch	1	1	1	
40	4301-3401108	Кожух колонки нижний Steering column lower jacket	1	1	1	
41	201455-П29	Болт М8х18 Bolt М8х18				
42	256023-П29	Цилиндр 2,5х12 Cylinder pin 2,5х12				
43	250510-П29	Гайка М8 Nut М8				
44	252135-П2	Шайба 8Т Washer 8Т				
Рис. 53. Вал карданный рулевого управления Picture 53. Steering gear propeller shaft						
1	3307-3401042-10	Вал карданный рулевого управления Steering gear propeller shaft	1	1	1	
2	3302-3401048	Вилка вала Propeller shaft fork	2	2	2	
3	3307-8120072	Кольцо В19 Ring В19	10	10	10	
4	3307-3401481	Крестовина Universal-joint spider	1	1	1	
5	264072-П29	Пресс-масленка М6х1 Taper grease cup	3	3	3	

КАТАЛОГ ДЕТАЛЕЙ И СБОРОЧНЫХ ЕДИНИЦ АВТОМОБИЛЯ

Позиция Item	Обозначение Designation	Наименование Description	Количество на сборочную единицу автомобиля Quantity per vehicle assembly unit			Примечание Notes
			3308-020	3308-214	33081-043	
6	3307-3401048	Вилка переходная Intermediate fork	1	1	1	
7	3307-3401044-10	Вал рулевого управления Steering shaft	1	1	1	
8	4301-3401481	Крестовина карданного вала Propeller shaft universal-joint spider	1	1	1	
9	311-4502027	Сальник крестовины Universal-joint spider oil seal	10	10	10	
10	3307-3401486	Обложка сальника Oil seal holder	10	10	10	
11	904700УС17	Подшипник карданного вала Universal-joint bearing	10	10	10	
12	290513-П29	Болт М6х20 Bolt М6х20				
13	282134-П2	Шайба 6Т Washer 6T				
14	252004-П29	Шайба 6 Washer 6				
15	4301-3401262	Чашка уплотнителя Sealant cup		1	1	

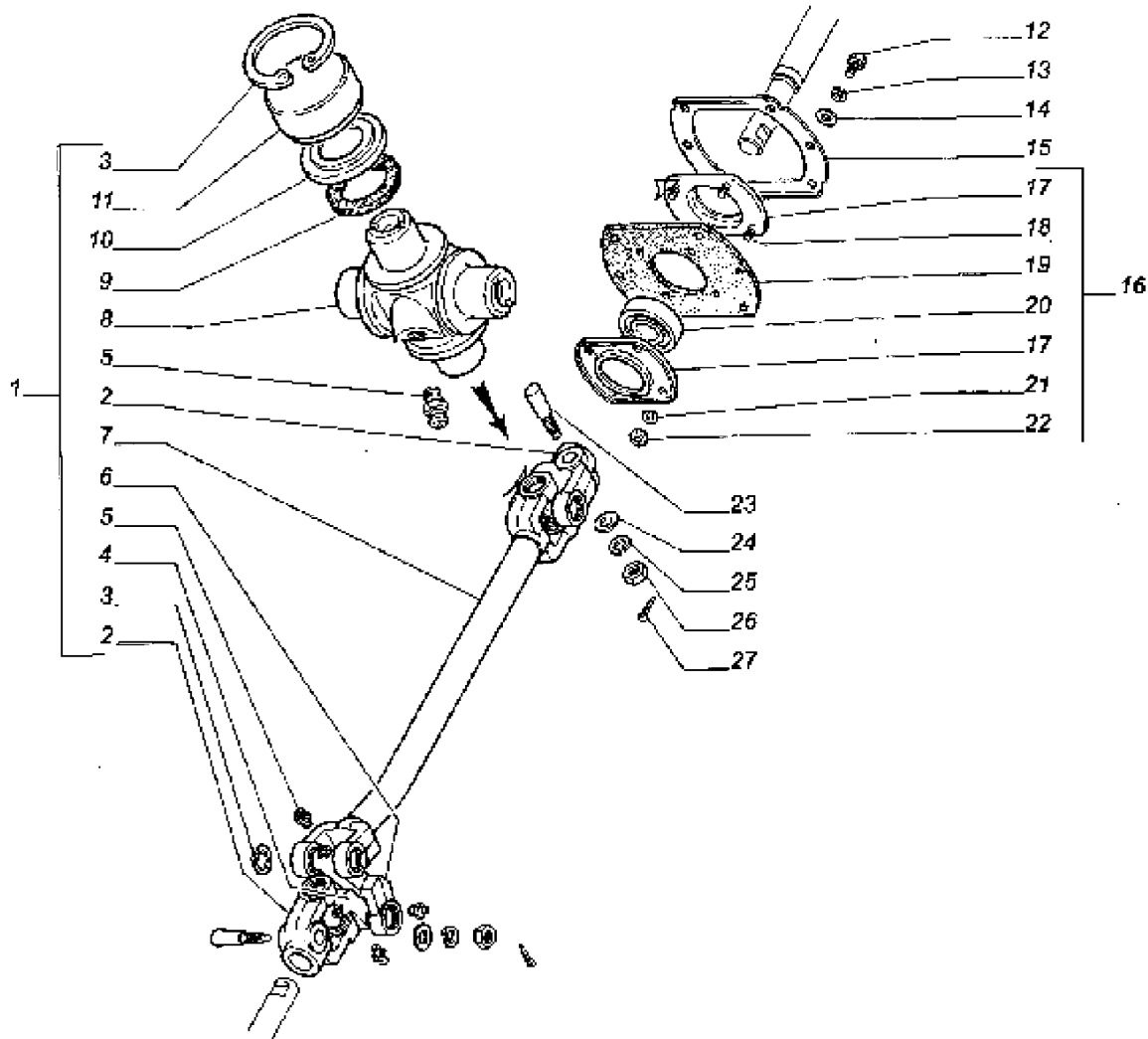


Рис. 53. Вал карданный рулевого управления
Picture 53. Steering gear propeller shaft

АВТОМОБИЛЬ ГАЗ-3308, -33081

Позиция Item	Обозначение Designation	Наименование Description	Количество на сборочную единицу автомобиля Quantity per vehicle assembly unit			Примечание Notice
			3308-020	3308-214	33081-043	
16	4301-3401204	Подшипник вала с уплотнителем Shaft bearing with sealant	1	1	1	
17	4301-3401266	Крышка подшипника Bearing cover	2	2	2	
18	201417-П29	Болт М6х14 Bolt M6x14				
19	4301-3401260	Уплотнитель Sealant	1	1	1	
20	180204КС17	Подшипник вала рулевого управления Steering shaft bearing	1	1	1	
21	252154-П2	Шайба 6П Washer 6П				
22	250608-П29	Гайка М6 Nut M6				
23	4301-3401227	Клин Steering gear wedge	2	2	2	
24	252005-П29	Шайба 8 Washer 8				
25	252135-П2	Шайба 8П Washer 8П				
26	250510-П29	Гайка М8 Nut M8				
27	258023-П29	Шплинт 2,5х12 Cotter pin 2,5x12				

**Рис. 54. Рулевой механизм
Picture 54. Steering gear mechanism**

1	3302-3401082	Кольцо стопорное Locking ring	2	2	2	
2	3302-3401054	Кольцо наружные роликов вала-сектора Cam-segment roller outer ring	2	2	2	
3	3302-3401068	Кольцо защитное Protective ring	2	2	2	
4	3302-3401067	Кольцо уплотнительное Sealing ring	2	2	2	
5	3302-3401065	Вал-сектор Cam-segment	1	1	1	
6	3302-3401085	Заглушка Blank plug	2	2	2	
7	292110-51	Гайка М12 Nut M12				
8	252137-П2	Шайба 12.0Т Washer 12.0Т				
9	3302-3401069	Кольцо уплотнительное Sealing ring	3	3	3	
10	3302-3401063	Вкладыш распорный Spacing insert	4	4	4	
11	46 9215 0000	Ролик 8х10 П Roller 8x10 П	36	36	36	
12	3302-3401083	Крышка боковая Side cover	1	1	1	
13	45 9377 1262	Болт М12х35 Bolt M12x35				
14	290967	Болт М12х32 Bolt M12x32				
15	3309-3403015	Кронштейн рулевого механизма Steering gear mechanism supporting bracket	1	1	1	
16	3302-3401035	Винт рулевого механизма с гайкой-рейкой Steering gear mechanism screw with rack-piston	1	1	1	
17	290487-П29	Болт М6х12 Bolt M6x12				

КАТАЛОГ ДЕТАЛЕЙ И СБОРОЧНЫХ ЕДИНИЦ АВТОМОБИЛЯ

Позиция Part	Обозначение Designation	Наименование Description	Количество на сборочную единицу автомобиля Quantity per vehicle assembly unit			Примечание Notice
			3308-020	3308-214	33081-043	
18	3302-3401181	Накладка шариковвода Bolt fitting slot clip plate	1	1	1	
19	3302-3401179	Желоб шариковый Ball groove	4	4	4	
20	46 9115 5266	Шарик 7,144-40 Ball 7,144-40	70	70	70	
21	3302-3401038	Гайка-рейка Rack-piston	1	1	1	
22	3302-3401037	Винт рулевого механизма Steering gear mechanism screw	1	1	1	
23	296576-1129	Пробка КГ 1/2" Plug KG 1/2"	1	1	1	
24	3302-3401055	Прикладка верхней крышки Upper cover gasket	7 наиб. кол-во maximum quantity	7 наиб. кол-во maximum quantity	7 наиб. кол-во maximum quantity	
25	3302-3401022	Манжета Collar	1	1	1	
26	3302-3401047-01	Крышка верхняя Upper cover	1	1	1	
27	45 8376 1185	Болт М10х30 Bolt M10x30				
28	3302-3401079	Крышка защитная Protective cover	1	1	1	
29	916904E	Подшипник шариковый 20х62х17 Ball bearing 20x62x17	2	2	2	

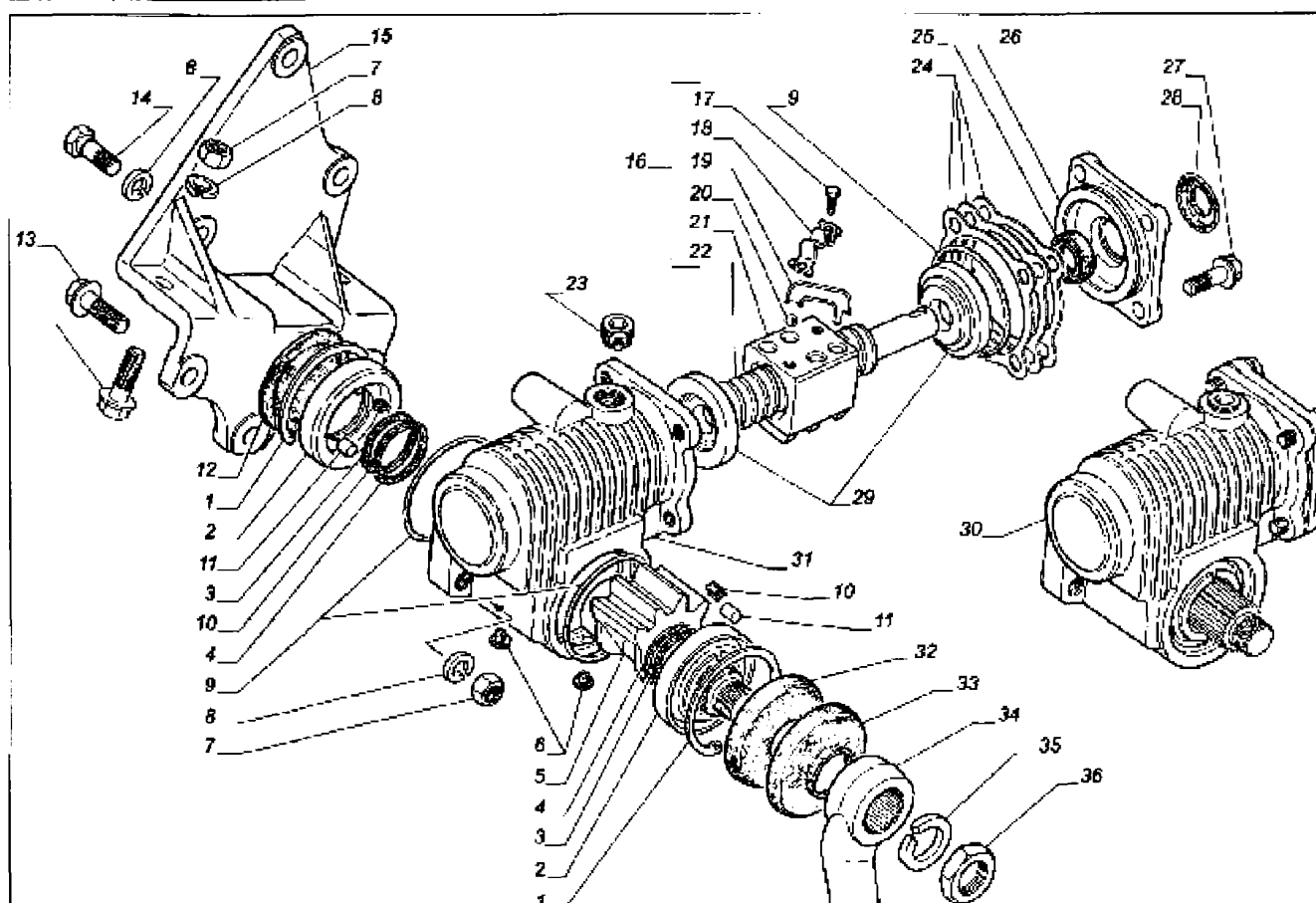


Рис. 54. Рулевой механизм
Picture 54. Steering gear mechanism

АВТОМОБИЛЬ ГАЗ-3308, -33081

Позиция Item	Обозначение Designation	Наименование Description	Количество на сборочную единицу автомобиля Quantity per vehicle assembly unit			Примечание Notice
			3308-020	3308-214	33081-043	
30	3302-340014-01	Механизм рулевого управления Steering gear mechanism	1	1	1	
31	3302-3401010-01	Корпус рулевого механизма Steering gear housing	1	1	1	
32	3302-3401084	Шайба вала сошки Steering arm shaft washer	1	1	1	
33	3302-3401095	Крышка Cover	1	1	1	
34	33097-3401090	Сошка рулевого управления Steering gear arm shaft	1	1	1	
35	252169-П2	Шайба 240 Washer 240				
36	292968-П29	Гайка М24х1,5 Nut М24х1,5				

Рис. 55. Насос и шланги ГУР автомобиля с бензиновым двигателем
Picture 55. Gasoline engine vehicle steering hydraulic booster pump and hose pipes

1	3308-3408140	Шланг сливной и нагнетательный в комплекте Output and input hose pipes in set	1	1		
2	251086-П29	Гайка М8 Nut М8				
3	66-3408219-Б	Скоба крепления шлангов Hose pipe attachment clip	1	1		
4	45 9432 1080	Винт М5х12 Screw М5х12				
5	3308-3408153	Трубка нагнетательной магистрали Input tube pipe	1	1		
6	298358-П29	Муфта соединительная Connecting coupling	1	1		
7	66-3408180-01	Шланг сливной Output hose pipe	1	1		
8	33097-3408150	Шланг нагнетательный Input hose pipe	1	1		
9	200219-П29	Болт М6х50 Bolt М6х50				
10	4301-3408203	Скоба Attachment clip	2	2		
11	66-3408207-Б	Муфта Coupling	1	1		
12	49-4228082	Оболочка защитная шланга Hose pipe protective sheathing	1	1		
13	252004-П29	Шайба 6 Washer 6				
14	250508-П29	Гайка М6 Nut М6				
15	220058-П29	Винт М4х25 Screw М4х25				
16	297404-П29	Хомут 16 Clip 16				
17	251082-П29	Гайка М4 Nut М4				
18	33097-3408184	Трубка сливного шланга Output hose pipe	1	1		
19	201460-П29	Болт М6х1х30 Bolt М6х1х30				
20	252005-П29	Шайба 8 Washer 8				
21	66-3407010	Насос гидроусилителя руля со шкивом Steering hydraulic booster pump with pulley	1	1		
22	66-3407204-Б	Шкив насоса Steering hydraulic booster pump pulley	1	1		

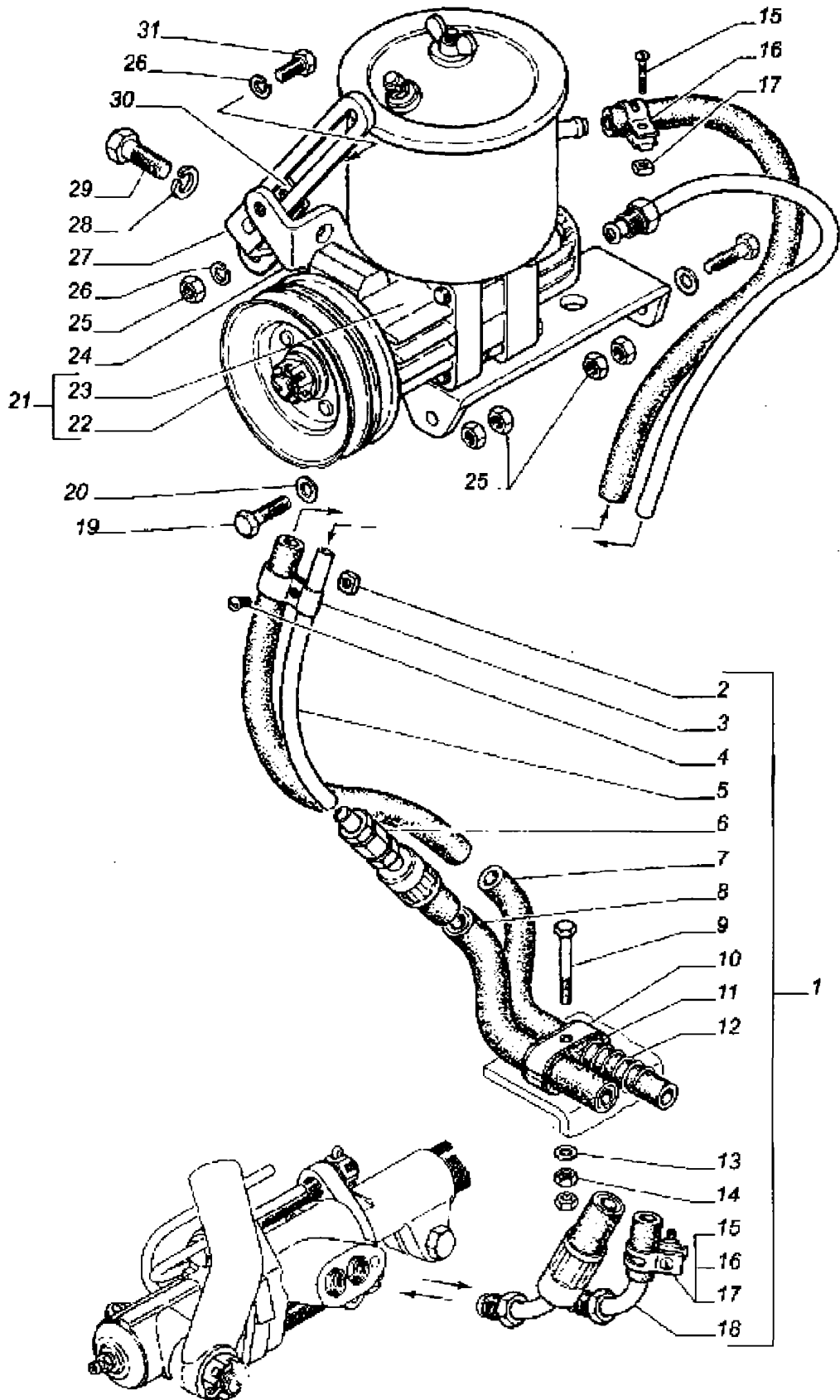


Рис. 55. Насос и шланги ГУР автомобиля с бензиновым двигателем
 Picture 55. Gasoline engine vehicle steering hydraulic booster pump and hose pipes

АВТОМОБИЛЬ ГАЗ-3308, -33081

Позиция Item	Обозначение Designation	Наименование Description	Количество на сборочную единицу автомобиля Quantity per vehicle assembly unit			Примечание Notice
			3308-020	3308-214	33081-043	
23	66-3407011	Насос гидроусилителя руля Steering hydraulic booster pump	1	1		
24	66-3407210	Кронштейн крепления насоса Pump attachment supporting bracket	1	1		
25	250511-П29	Гайка М8х1 Nut М8х1				
26	252135-П2	Шайба 8Т Washer 8T				
27	66-3407215-10	Планка установочная насоса Pump positioning plate	1	1		
28	252157-П2	Шайба 12Л Washer 12L				
29	201540-П29	Болт М12х30 Bolt М12х30				
30	70-10003	Скоба прижимная Clamping clip	1	1		
31	201455-П29	Болт М8х18 Bolt М8х18				

Рис. 56. Бачок и шланги ГУР автомобиля с дизельным двигателем
Picture 56. Diesel engine vehicle steering hydraulic booster tank and hose pipes

1	33081-3408238	Шланг сливной в сборе Output hose pipe assembly			1	
2	66-02-4225044	Гайка нащипная Captive nut			1	
3	4301-3408250	Трубка сливного шланга верхняя Output hose pipe upper pipe			1	
4	251082-П29	Гайка М4 Nut М4				
5	297404-П29	Хомут 16 Clip 16				
6	220058-П29	Винт М4х25 Screw М4х25				
7	66-3408207-5	Муфта Coupling			1	
8	4301-3408203	Скоба Attachment clip			2	
9	250508-П29	Гайка М6 Nut М6				
10	49-4228082	Оболочка защитная шланга Hose pipe protective sheathing			3	
11	66-40-3408180-01	Шланг сливной Output hose pipe			1	
12	33097-3408184	Трубка сливного шланга нижняя Output hose pipe lower pipe			1	
13	45 9376 1119	Болт М8х20 Bolt М8х20				
14	33081-3408219	Скоба Attachment clip			1	
15	252135-П2	Шайба 8Т Washer 8T				
16	250510-П29	Гайка М8 Nut М8				
17	252004-П29	Шайба 6 Washer 6				
18	200219-П29	Болт М6х50 Bolt М6х50				
19	33097-3408150	Шланг наметальный Input hose pipe			1	
20	298358-П29	Муфта соединительная Connecting coupling			1	

КАТАЛОГ ДЕТАЛЕЙ И СБОРОЧНЫХ ЕДИНИЦ АВТОМОБИЛЯ

Позиция Item	Обозначения Designation	Наименование Description	Количество на сборочную единицу автомобиля Quantity per vehicle assembly unit			Примечание Notice
			3308-020	3308-214	33081-043	
21	3110-3408152	Наконечник нагнетательного шланга Output hose pipe knob			1	
22	33081-3408140	Шланг входной и нагнетательный в комплекте Input and output hose pipes in set			1	
23	33081-3407320	Кронштейн Supporting bracket			1	

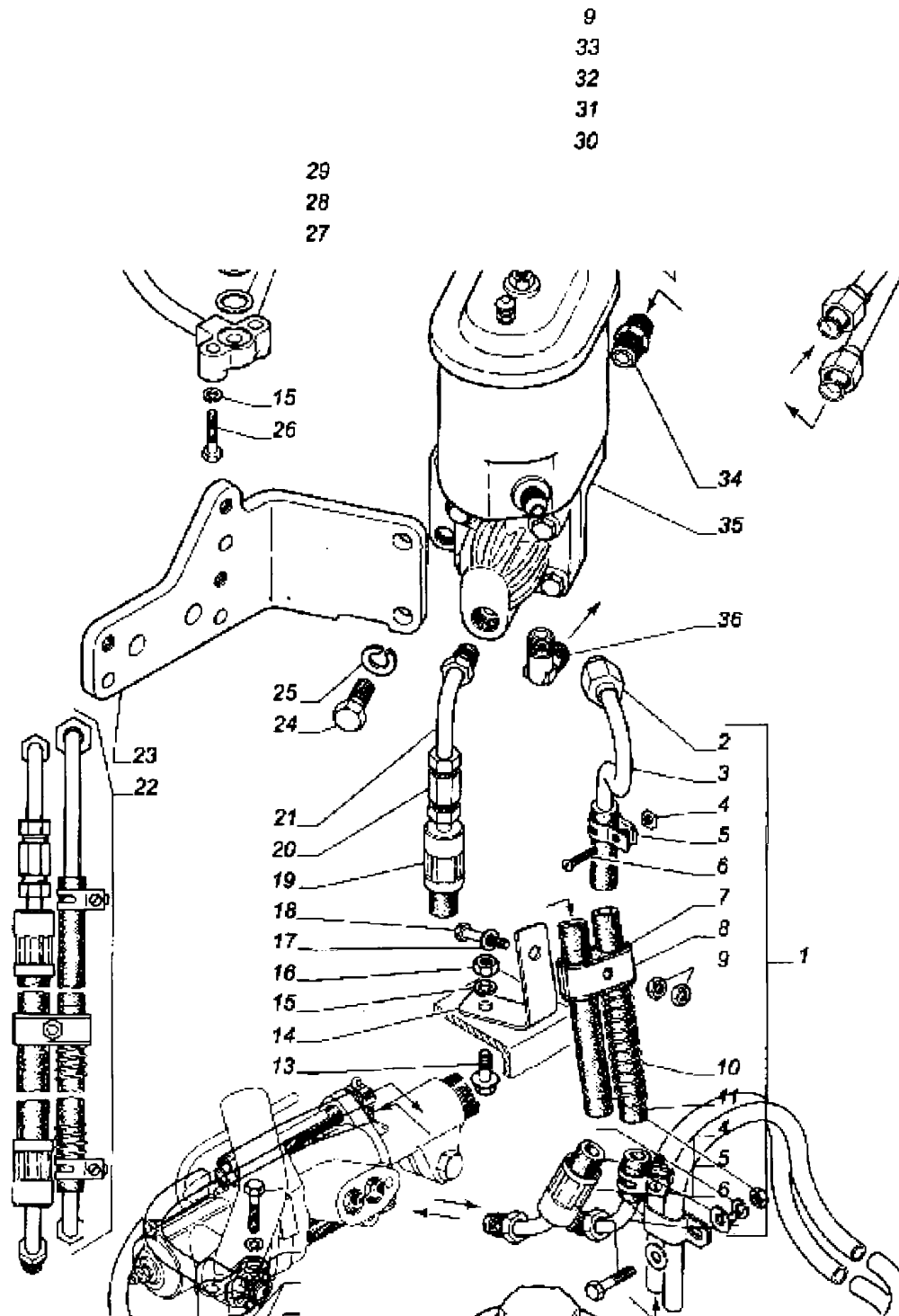


Рис. 56. Бачок и шланги ГУР автомобиля с дизельным двигателем
Picture 56. Diesel engine vehicle steering hydraulic booster tank and hose pipes

АВТОМОБИЛЬ ГАЗ-3308, -33081

Позиция Item	Обозначение Designation	Наименование Description	Количество на сборочную единицу автомобиля Quantity per vehicle assembly unit			Примечание Notice
			3308-020	3308-214	33081-043	
24	201539-П29	Болт М12х28 Bolt M12x28				
25	252137-П2	Шайба 12.0Т Washer 12.0T				
26	201460-П29	Болт М6х30 Bolt M6x30				
27	33081-3408198	Трубка всасывающая Suction pipe			1	
28	52-1007277	Прокладка Gasket			2	
29	33081-3408142	Трубка нагнетательная Input pipe			1	
30	201424-П29	Болт М6х30 Bolt M6x30				
31	52-04-3506136	Скоба двойная Double attachment clip			1	
32	252037-П29	Шайба 6 Washer 6				
33	252134-П2	Шайба 6Т Washer 6T				
34	40П-422301В	Штуцер прямой Straight connector			1	
35	33081-3407220 или / or ШРКФ.453479.300	Банк с клапанами ГУР Tank with steering hydraulic booster valves Банк с клапанами ГУР Tank with steering hydraulic booster valves			1	
36	40П-4221020	Штуцер угловой Angle connector			1	

Рис. 57. Продольная и поперечная рулевые тяги, трубопроводы силового цилиндра ГУР
Picture 57. Steering hydraulic booster power cylinder pipelines, longitudinal and cross steering rods

1	33097-3414010	Тяга продольная рулевого управления Steering gear longitudinal rod	1	1	1	
2	201454-П29	Болт М8х16 Bolt M8x16				
3	252135-П2	Шайба 8Т Washer 8T				
4	66-01-3003670	Крышка-наконечника End-piece cap	2	2	2	
5	66-3003075	Прокладка крышки Cap gasket	2	2	2	
6	66-01-3003112	Буфер нижнего вкладыша Lower insert buffer	2	2	2	
7	130-3003067-А	Вкладыш нижний Lower insert	2	2	2	
8	66-3003082	Палец шаровой поперечной рулевой тяги Steering cross rod ball pin	2	2	2	
9	66-3003066-01	Вкладыш наконечника верхний End-piece upper insert	2	2	2	
10	201548-П29	Болт М12х50 Bolt M12x50				
11	66-3003074-03	Накладка защитная Protective plate	2	2	2	
12	66-3003060	Наконечник тяги правый Cross rod end-piece, right-hand	1	1	1	
-	66-3003061	Наконечник тяги левый Cross rod end-piece, left-hand	1	1	1	
13	264020-П29	Масленка 1,3 Grease cup 1.3	2	2	2	
14	251015-П29	Гайка М20х1,5 Nut M20x1,5	2	2	2	

КАТАЛОГ ДЕТАЛЕЙ И СБОРОЧНЫХ ЕДИНИЦ АВТОМОБИЛЯ

Позиция Item	Обозначение Designation	Наименование Description	Количество на сборочную единицу автомобиля Quantity per vehicle assembly unit			Примечание Notes
			3308-020	3308-214	33081-043	
15	68-3003073-01	Крышка защитной накладки Protective plate cover	2	2	2	
16	250514-1129	Гайка М12 Nut M12				
17	252137-П2	Шайба 12.0Т Washer 12.0T				
18	258358-П29	Муфта соединительная 6 Connecting coupling 6	2	2	2	
19	250508-П29	Гайка М6 Nut M6				
20	252154-П2	Шайба 6Л Washer-6L				
21	33097-3408030	Трубка клапана управления Control valve pipe	2	2	2	
22	258054-П29	Шпилька 4x32 Coller pin 4x32				
23	66-3408216	Хомут Clip	1	1	1	
24	201422-П29	Болт М6x25 Bolt M6x25				
25	66-3408217	Хомут Clip	2	2	2	

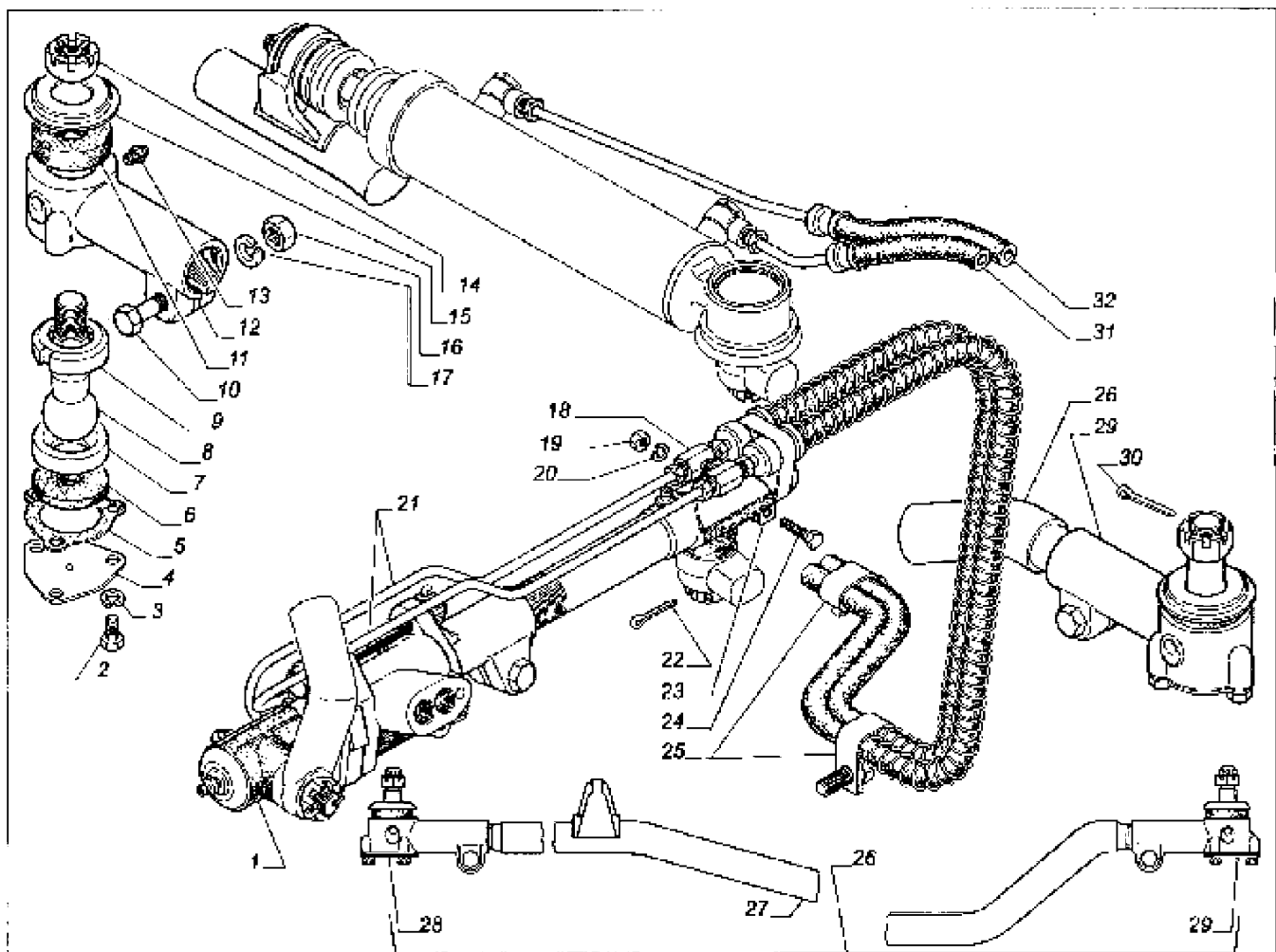


Рис. 57. Продольная и поперечная рулевые тяги, трубопроводы силового цилиндра ГУР
 Picture 57. Steering hydraulic booster power cylinder pipelines, longitudinal and cross steering rods

АВТОМОБИЛЬ ГАЗ-3308, -33081

Позиция Item	Обозначение Designation	Наименование Description	Количество на сборочную единицу автомобиля Quantity per vehicle assembly unit			Примечание Notice
			3308-020	3308-214	33081-043	
26	66-3003052-A	Тяга рулевая поперечная в сборе Steering gear cross rod assembly	1	-	1	
	3308-3414052	Тяга рулевая поперечная в сборе Steering gear cross rod assembly	-	1	-	
27	66-01-3003063	Тяга рулевая поперечная Steering gear cross rod	1	-	1	
	3308-3414053	Тяга рулевая поперечная Steering gear cross rod	-	1	-	
28	66-01-3003066	Наконечник тяги правый в сборе Cross rod right-hand end-piece assembly	1	1	1	
29	66-01-3003067	Наконечник тяги левой в сборе Cross rod left-hand end-piece assembly	1	1	1	
30	258056-P29	Шплинт 4x40 Cotter pin 4x40				
31	33097-3408040	Шланг к силовому цилиндру Hose pipe to power cylinder	1	1	1	
32	33097-3408070	Шланг к силовому цилиндру Hose pipe to power cylinder	1	1	1	
Рис. 58. Цилиндр силовой ГУР Picture 58. Steering hydraulic booster power cylinder						
1	53A-3003162-01	Уплотнитель наконечника с обоймой End-piece sealant with holder	1	1	1	
2	250979-P29	Гайка М16х1,5 Nut M16x1,5	1	1	1	
3	53A-3003067	Вкладыш наконечника End-piece insert	1	1	1	
4	52-3003066	Оушарь пальца Pin retainer	1	1	1	
5	52-3003065-A	Палец Pin	1	1	1	
6	53A-3003068-10	Пята опорная Bearing pivot	1	1	1	
7	52-3003074-11	Буфер опорной пяты Bearing pivot buffer	1	1	1	
8	53A-3003106-02	Крышка Cover	1	1	1	
9	53A-3003071	Кольцо стопорное Locking ring	1	1	1	
10	4301-3405210	Головка цилиндра Cylinder head	1	1	1	
11	66-01-3405215	Манжета штока Rod collar	1	1	1	
12	66-01-3405217	Кольцо опорное Supporting ring	1	1	1	
13	66-01-3405222	Сальник цилиндра Cylinder oil seal	1	1	1	
14	4301-3405240	Гайка крепления головки цилиндра Cylinder head attachment nut	1	1	1	
15	258039-P29	Шплинт 3,2x20 Cotter pin 3,2x20				
16	292816-P29	Гайка М12х1,25 Nut M12x1,25				
17	66-3405201	Шайба подушки Pad washer	1	1	1	
18	66-3405198	Подушка крепления штока цилиндра Cylinder rod attachment pad	2	2	2	
19	66-3405220	Шайба штока Cylinder rod washer	1	1	1	
20	253111-4261	Кольцо 042-050-46-2-3 Ring 042-050-46-2-3	2	2	2	

КАТАЛОГ ДЕТАЛЕЙ И СБОРОЧНЫХ ЕДИНИЦ АВТОМОБИЛЯ

Позиция Item	Обозначение Designation	Наименование Description	Количество на сборочную единицу автомобиля Quantity per vehicle assembly unit			Примечание Notice
			3308-020	3308-214	33081-043	
21	66-3405030-6	Поршень цилиндра со штоком в сборе Cylinder piston complete with cylinder rod	1	1	1	
22	66-3405039-6	Кольцо уплотнительное поршня Piston filler ring	2	2	2	
23	3308-3405012	Цилиндр гидроусилителя с наконечником Steering hydraulic booster with end-piece	1	1		
24	33081-3405012	Цилиндр гидроусилителя с наконечником Steering hydraulic booster with end-piece			1	
25	20-3501062	Болт муфты Coupling bolt	2	2	2	
26	672-3606014	Прокладка Gasket	4	4	4	
27	66-3405015	Муфта соединительная Connecting coupling	2	2	2	
28	264020-П29	Масленка Т.3 Grease cup T.3	1	1		
29	258054-П29	Шплинт 4x32 Cotter pin 4x32				
30	33081-3405011	Цилиндр силовой гидроусилителя руля в сборе Steering hydraulic booster power cylinder assembly			1	
31	3308-3405011	Цилиндр силовой гидроусилителя руля в сборе Steering hydraulic booster power cylinder assembly	1	1		
32	66-3405247	Кольцо стяжное Clamping ring	1	1	1	
33	4301-3408285	Уплотнитель цилиндра Cylinder sealant	1	1	1	
34	66-01-3405200	Шайба уплотнителя Sealant washer				

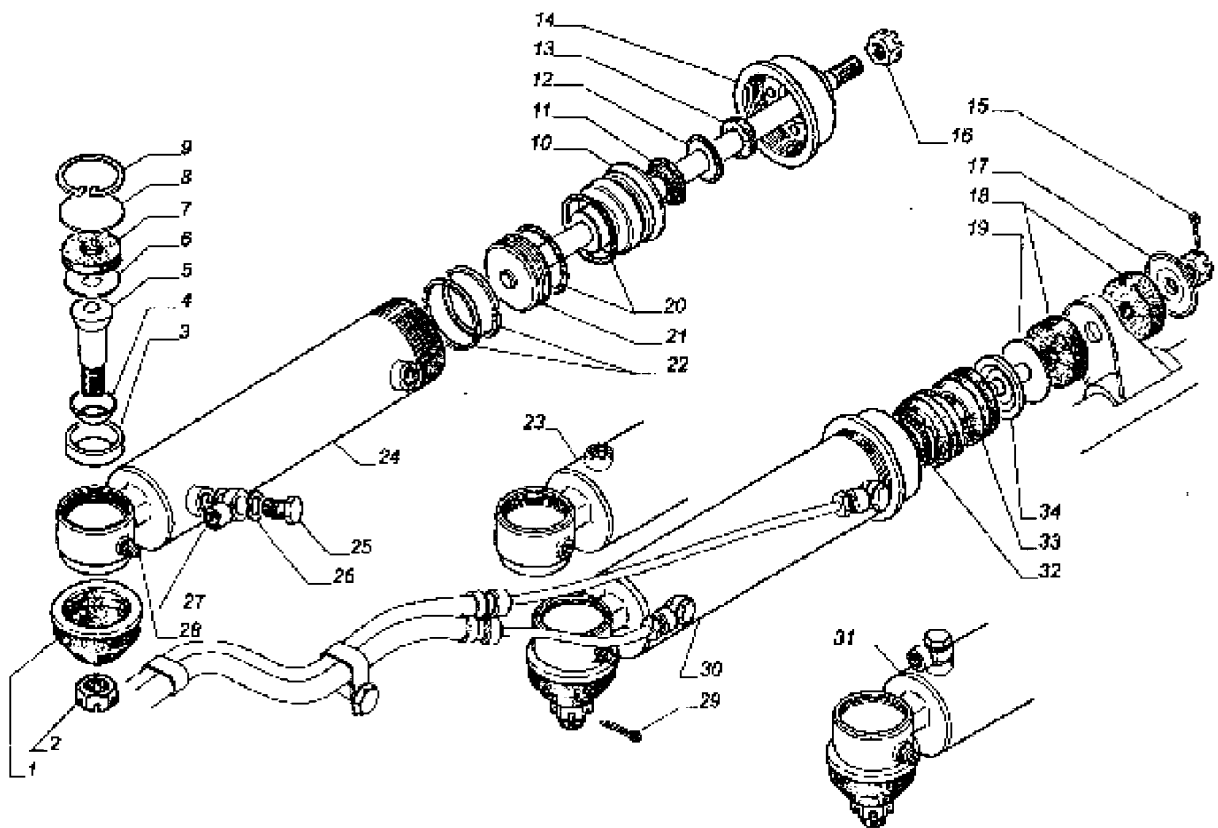


Рис. 58. Цилиндр силовой ГУР
Picture 58. Steering hydraulic booster power cylinder

Позиция Item	Обозначение Designation	Наименование Description	Количество на сборочную единицу автомобиля Quantity per vehicle assembly unit			Примечания Notice
			3308-020	3308-214	33081-043	
Рис. 59. Детали продольной рулевой тяги и клапана управления ГУР, сошка руля Picture 59. Steering longitudinal rod components and steering hydraulic booster control valves, steering arm						
1	33097-3430010	Клапан управления гидроусилителя руля Steering hydraulic booster control valve	1	1	1	
2	4301-3430014	Корпус клапана управления Control valve body	1	1	1	
3	66-01-3430038	Шайба опорная сальника Oil seal supporting washer	1	1	1	
4	66-01-3430040	Сальник admission большего диаметра Major diameter admission valve oil seal	1	1	1	
5	66-3430018-01	Золотник Admission valve	1	1	1	
6	66-01-3430044	Сальник admission меньшего диаметра Minor diameter admission valve oil seal	1	1	1	
7	3308-3430038	Шайба опорная сальника Oil seal supporting washer	1	1	1	
8	33097-3430030-01	Переходник Adapter collector	1	1	1	
9	221666-П29	Винт М4х18 Screw M4x18	1	1	1	
10	49Б-3003026	Гайка стакан Cup nut	1	1	1	
11	41-3003027	Болт золотника Admission valve bolt	1	1	1	

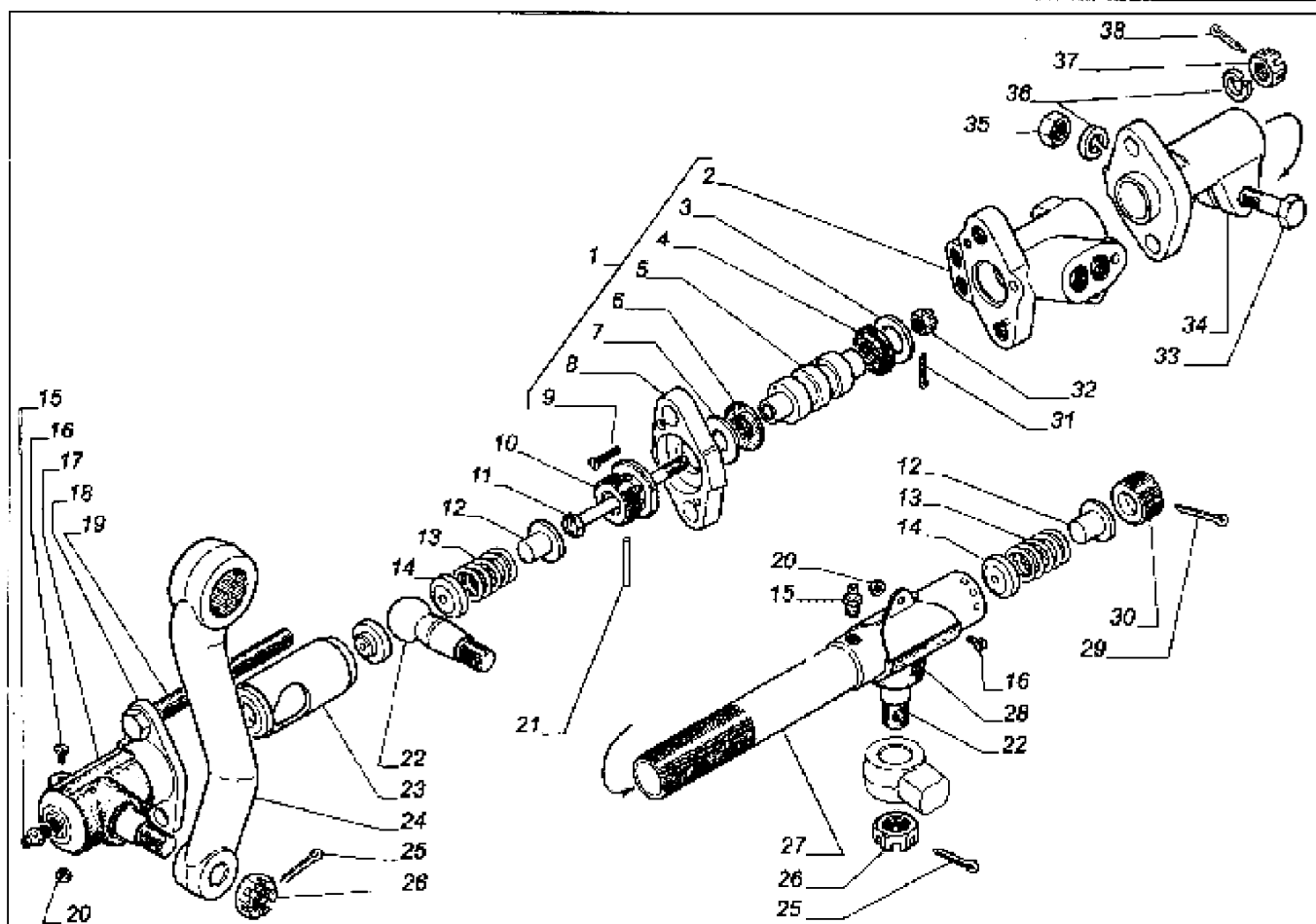


Рис. 59. Детали продольной рулевой тяги и клапана управления ГУР, сошка руля
Picture 59. Steering longitudinal rod components and steering hydraulic booster control valves, steering arm

КАТАЛОГ ДЕТАЛЕЙ И СБОРОЧНЫХ ЕДИНИЦ АВТОМОБИЛЯ

Позиция Item	Обозначение Designation	Наименование Description	Количество на сборочную единицу автомобиля Quantity per vehicle assembly unit			Примечание Notice
			3308-020	3308-214	33081-043	
12	51-3003019	Ограничитель хода пружины Spring buffer	2	2	2	
13	51-3003021	Пружина Spring	2	2	2	
14	51-3003023	Сухарь пальца Pin retainer	4	4	4	
15	254020-П29	Масленка 1,3 Grease cup 1,3	2	2	2	
16	224570-П29	Винт М4х8 Screw M4x8				
17	66-3003036-02	Муфта защитная Protective coupling	1	1	1	
18	33097-3414016	Наконечник шарнира Pivot joint	1	1	1	
19	33097-3434027	Болт М12х1,25х134 Bolt M12x1,25x134	2	2	2	
20	250462-П29	Гайка М4 Nut M4	2	2	2	
21	45-9841-0350	Шпиль 3х36 Cotter 3x36				
22	52-3003040-A	Палец шаровой Atp pin	2	2	2	
23	33097-3414018	Стакан наконечника шарнира Pivot joint end-piece cup	1	1	1	
24	33097-3401090	Шпиль рулевого механизма Steering atm	1	1	1	
25	258054-П29	Шпиль 4х32 Cotter pin 4x32				
26	250979-П29	Гайка М16х1,5 Nut M16x1,5				
27	33097-3414012	Тяга продольная с заглушкой Steering longitudinal rod with blank plug	1	1	1	
28	52-3003036-01	Муфта защитная Protective coupling	1	1	1	
29	258043-П29	Шпиль 3,2х40 Cotter pin 3,2x40				
30	51-3003026	Пробка продольной тяги Steering longitudinal rod plug	1	1	1	
31	258013-П29	Шпиль 2х16 Cotter pin 2x16				
32	250867-П29	Гайка М8х1 Nut M8x1				
33	201548-П29	Болт М12х50 Bolt M12x50				
34	33097-3414017	Наконечник рулевой тяги Steering rod end-piece	1	1	1	
35	250514-П29	Гайка М12 Nut M12				
36	252137-П2	Шайба 12,0Т Washer 12,0T				
37	292816-П29	Гайка М12х1,25 Nut M12x1,25				
38	258039-П29	Шпиль 3,2х20 Cotter pin 3,2x20				
Рис. 60. Тормоз передний Picture 60. Front wheel brake						
	66-16-3501011	Тормоз передний левый Front wheel brake, left-hand	1	1	1	
	66-16-3501010	Тормоз передний правый Front wheel brake, right-hand	1	1	1	

Позиция Item	Обозначение Designation	Наименование Description	Количество на сборочную единицу автомобиля Quantity per vehicle assembly unit			Примечание Notice
			3308-020	3308-214	33081-043	
1	3308-3501090	Колодка с фрикционными накладками переднего тормоза Front wheel brake shoe with friction linings	2	2	2	
2	66-01-3501095	Колодка переднего тормоза Front wheel brake shoe	2	2	2	
3	3308-3501105	Накладка тормозная Brake friction lining	4	4	4	
4	255923-П	Заклепка 5x12 Rivet 5x12	32	32	32	
5	66-16-3501041	Цилиндр колесный переднего тормоза левый в сборе Front wheel brake cylinder assembly, left-hand	1	1	1	
6	66-16-3501040	Цилиндр колесный переднего тормоза правый в сборе Front wheel brake cylinder assembly, right-hand	1	1	1	
7	51-3506012	Болт соединительной муфты Connecting coupling bolt	2	2	2	
8	12-3501081	Муфта соединительная Connecting coupling	1	1	1	
9	51-3506013	Прокладка Gasket	4	4	4	
10	252189-П2	Шайба 16.031 Washer 16.031				
11	250561-П29	Гайка М16х1,5 Nut M16x1,5				

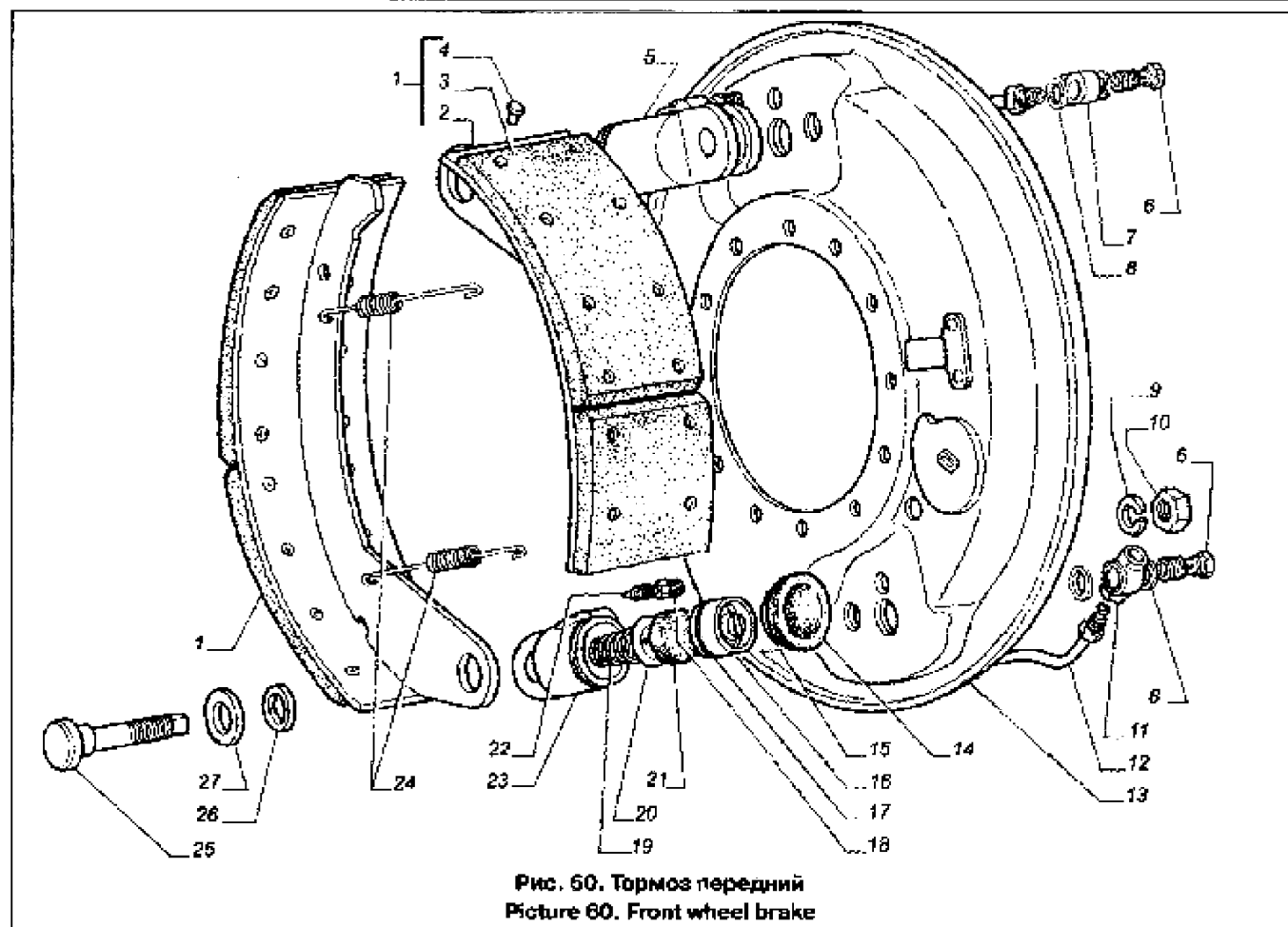


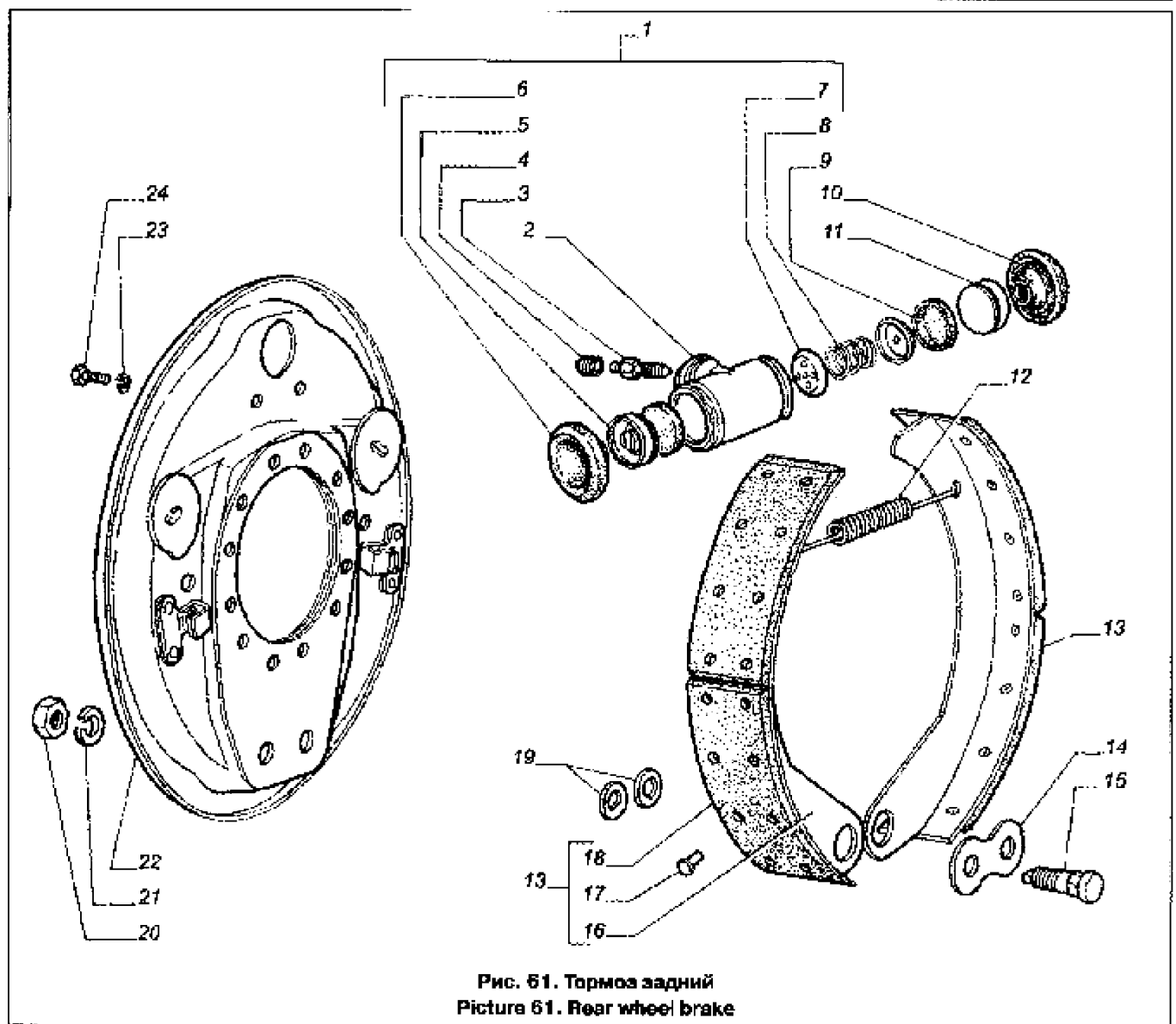
Рис. 60. Тормоз передний
Picture 60. Front wheel brake

КАТАЛОГ ДЕТАЛЕЙ И СБОРОЧНЫХ ЕДИНИЦ АВТОМОБИЛЯ

Позиция Item	Обозначение Designation	Наименование Description	Количество на сборочную единицу автомобиля Quantity per vehicle assembly unit			Примечание Notes
			3308-020	3308-214	33081-043	
11	66-3501080	Муфта соединительная подводящая Input connecting coupling	1	1	1	
12	66-3501085	Трубка соединительная колесных цилиндров Wheel brake cylinder connecting pipe	1	1	1	
13	66-3501013	Щит переднего тормоза левый Front wheel brake anchor plate, left-hand	1	1	1	
-	66-3501012	Щит переднего тормоза правый Front wheel brake anchor plate, right-hand	1	1	1	
14	51-3501058-01	Колпак защитный Protective cap	2	2	2	
15	66-16-3501103	Кольцо защитное Protective ring	2	2	2	
16	66-16-3501042	Поршень колесного цилиндра Front wheel brake cylinder piston	2	2	2	
17	66-16-3501051	Кольцо поршня Piston ring	2	2	2	
18	12-3501049	Колпачок клапана прокачки Bleeding valve cap	2	2	2	
19	51-3502053	Пружина Spring	2	2	2	
20	51-3502052	Чашка распорная Spacing cup	2	2	2	
21	51-3501051	Манжета уплотнительная Sealing collar	2	2	2	
22	53-3501048	Клапан прокачки Bleeding valve	2	2	2	
23	66-3501048-01	Цилиндр колесный переднего тормоза правый Front wheel brake cylinder, right-hand	1	1	1	
-	66-3501047-01	Цилиндр колесный переднего тормоза левый Front wheel brake cylinder, left-hand	1	1	1	
24	66-3501035-01	Пружина стяжная колодок переднего тормоза Front wheel brake shoe return spring	2	2	2	
25	66-3501068-01	Палец опорный колодок переднего тормоза Front wheel brake shoe anchor pin	2	2	2	
26	51-3501028	Эксцентрик Eccentric	2	2	2	
27	66-3501030	Шайба опорных пальцев Front wheel brake shoe anchor pin washer	2	2	2	
Рис. 61. Тормоз задний Picture 61. Rear wheel brake						
	66-16-3502011	Тормоз задний Rear wheel brake	2	2	2	
1	66-16-3502040	Цилиндр колесный заднего тормоза в сборе Rear wheel brake cylinder assembly	1	1	1	
2	52-3501046-01	Цилиндр колесный Rear wheel brake cylinder	1	1	1	
3	53-3501048	Клапан прокачки Bleeding valve	1	1	1	
4	12-3501049	Колпачок клапана прокачки Bleeding valve cap	1	1	1	
5	66-16-3501042	Поршень колесного цилиндра Rear wheel brake cylinder piston	2	2	2	
6	51-3501058-01	Колпак защитный Protective cap	2	2	2	
7	51-3502052	Чашка распорная Spacing cup	2	2	2	
8	51-3502053	Пружина Spring	1	1	1	
9	51-3501051	Манжета уплотнительная Sealing collar	2	2	2	

АВТОМОБИЛЬ ГАЗ-3308, -33081

Позиция Item	Обозначение Designation	Наименование Description	Количество на сборочную единицу автомобиля Quantity per vehicle assembly unit			Примечание Notice
			3308-020	3308-214	33081-043	
10	66-16-3501103	Кольцо защитное Protective ring	2	2	2	
11	66-16-3501051	Кольцо парня Ringside ring	2	2	2	
12	51-3501035	Пружина стяжная колодок Brake shoe return spring	1	1	1	
13	3308-3502090	Колодки с фрикционными накладками заднего тормоза Rear wheel brake shoe with friction linings	2	2	2	
14	51-3501030-A	Пластина Plate	1	1	1	
15	52-3502065	Галец опорный колодок заднего тормоза Rear wheel brake shoe anchor pin	2	2	2	
16	66-01-3502095	Колодка заднего тормоза Rear wheel brake shoe	2	2	2	
17	255920-П	Защелка 5x12 Rivet 5x12	32	32	32	
18	3309-3501105	Накладка тормозная Friction lining	4	4	4	



**Рис. 61. Тормоз задний
Picture 61. Rear wheel brake**

Позиция Item	Обозначение Designation	Наименование Description	Количество на сборочную единицу автомобиля Quantity per vehicle assembly unit			Примечание Notes
			3308-020	3308-214	33081-043	
19	51-3501028	Эксцентрик Eccentric	2	2	2	
20	250561-П29	Гайка М16х1,5 Nut M16x1,5				
21	252139-П2	Шайба 16.0Т Washer 16.0T				
22	66-02-3502013	Щит заднего тормоза Rear wheel brake shield				
23	252135-П2	Шайба 8Т Washer 8T				
24	201455-П29	Болт М8х18 Bolt M8x18				

Рис. 62. Главный цилиндр тормозов, педаль тормоза, кронштейн с педалями в сборе
Picture 62. Wheel brake master cylinder, brake pedal, supporting bracket complete with pedals

1	3307-1602480	Кронштейн с педалями сцепления и тормоза Supporting bracket with clutch and brake pedals	1	1	1	
2	3307-3504010	Педаль тормоза в сборе Brake pedal assembly	1	1	1	
3	3110-3504036	Ось толкателя Pusher axle	1	1	1	

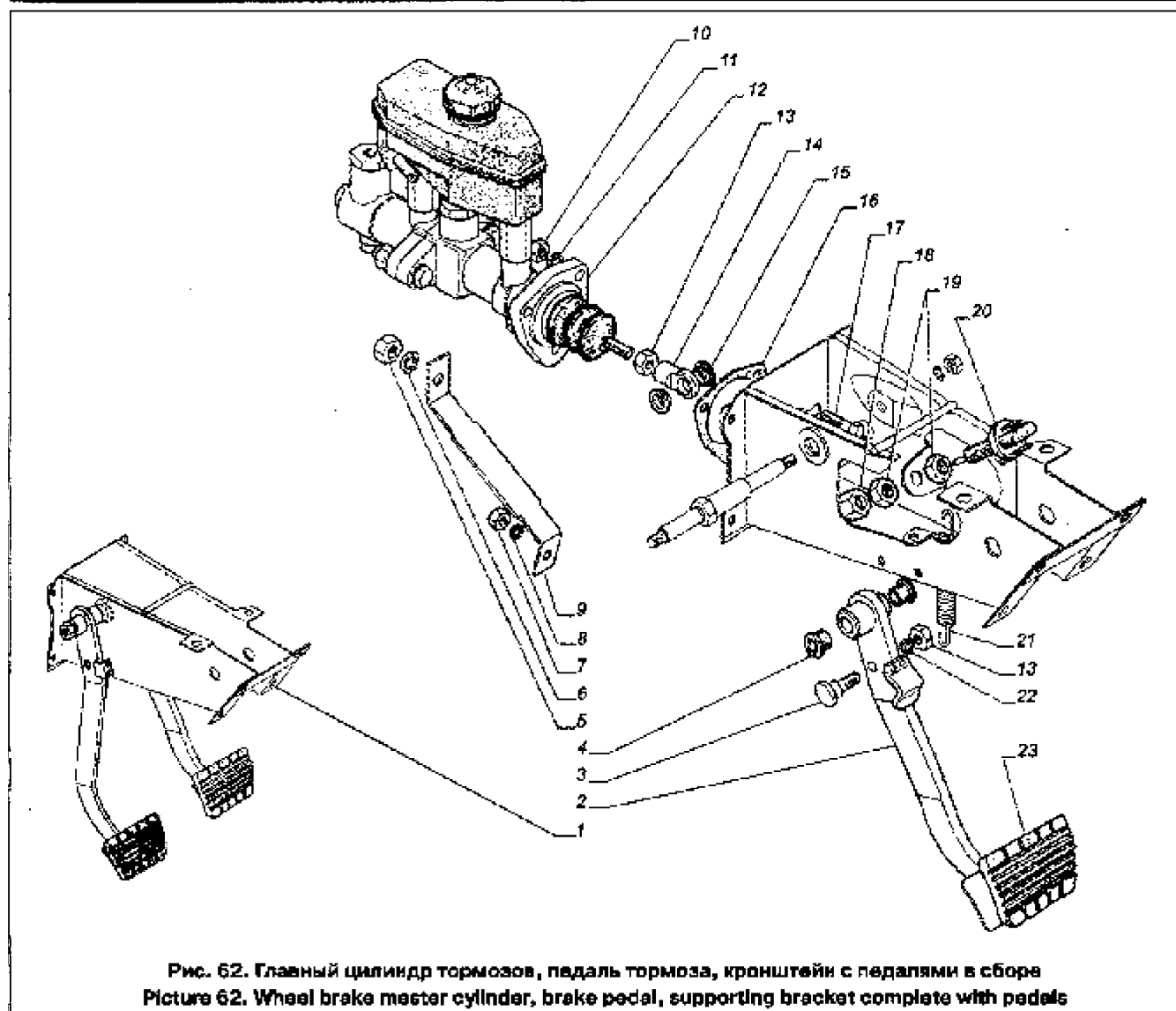


Рис. 62. Главный цилиндр тормозов, педаль тормоза, кронштейн с педалями в сборе
Picture 62. Wheel brake master cylinder, brake pedal, supporting bracket complete with pedals

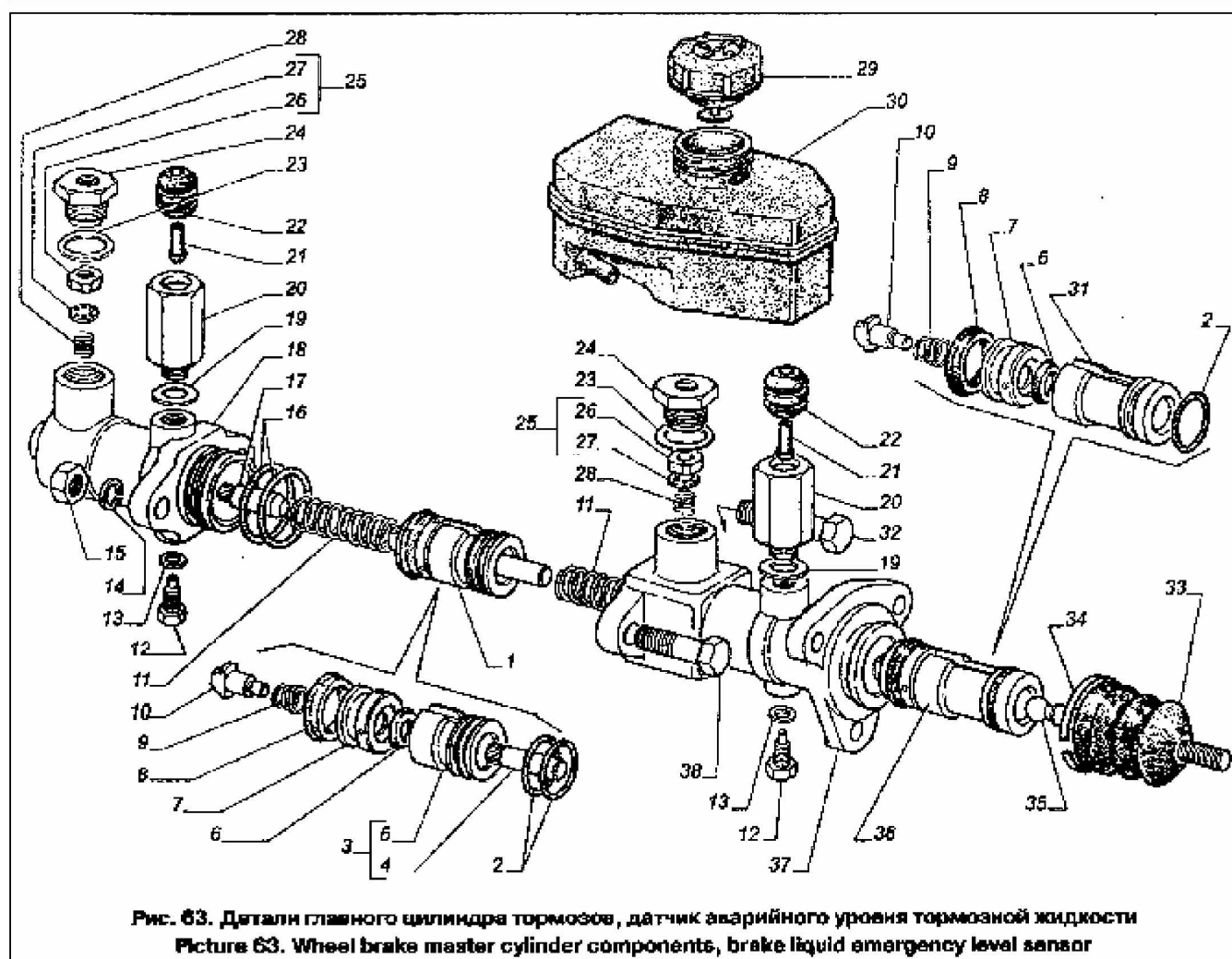
Позиция Item	Обозначение Designation	Наименование Description	Количество на сборочную единицу автомобиля Quantity per vehicle assembly unit			Примечание Notice
			3308-020	3308-214	33081-043	
4	13-3504028	Втулка полиамидная оси педали Pusher axle polyamide bushing	2	2	2	
5	250614-П29	Гайка М12 Nut M12				
6	252157-П2	Шайба 12Л Washer 12L				
7	250610-П29	Гайка М8 Nut M8				
8	252155-П2	Шайба 8Л Washer 8L				
9	3307-3504056	Кронштейн Supporting bracket	1	1	1	
10	250512-П29	Гайка М10 Nut M10				
11	252136-П2	Шайба 10.0Т Washer 10.0T				
12	66-11-3505010-01	Главный цилиндр тормозов Wheel brake master cylinder	1	1	1	
	66-11-3505211-01	Главный цилиндр тормозов без толкателя и датчика Wheel brake master cylinder without pusher and sensor	1		1	Для запасных For spare parts
13	250613-П29	Гайка М10х1 Nut M10x1				
14	3307-3504035	Прокладка толкателя главного цилиндра Wheel brake master cylinder pusher gasket	1	1	1	
15	21-3504039	Втулка оси толкателя Pusher axle bushing	2	2	2	
16	3307-3504284	Прокладка Gasket	1	1	1	
17	45-9378-1167	Болт М10х35 Bolt M10x35				
18	2101-3720123	Наконечник выключателя сигнала торможения Stop-light switch end-piece	1	1	1	
19	3110-3504112	Гайка Nut	2	2	2	
20	15-3720	Выключатель сигнала торможения (2108-3720010) Stop-light switch (2108-3720010)	1	1	1	
21	M-7523-A	Пружина педали Pedal spring	1	1	1	
22	252158-П2	Шайба 10Л Washer 10L				
23	9307-3504048	Накладка педали Pedal grip	1	1	1	

Рис. 63. Детали главного цилиндра тормозов, датчик аварийного уровня тормозной жидкости

Picture 63. Wheel brake master cylinder components, brake liquid emergency level sensor

1	58-11-3505126-02	Поршень вторичный в сборе Secondary piston assembly	1	1	1	
2	24-10-3501057	Кольцо уплотнительное поршня Secondary piston sealing ring	3	3	3	
3	53-11-3505127	Поршень вторичный с упором Secondary piston with stop	1	1	1	
4	53-11-3505129	Упор первичного поршня Primary piston stop	1	1	1	
5	53-11-3505128	Поршень вторичный Secondary piston	1	1	1	
6	52-04-3505137 или / or 52-08-3505137-01	Кольцо уплотнительное головки поршня Piston head sealing ring	2	2	2	
		Кольцо уплотнительное головки поршня Piston head sealing ring	2	2	2	

Позиция Item	Обозначение Designation	Наименование Description	Количество на сборочную единицу автомобиля Quantity per vehicle assembly unit			Примечание Notice
			3308-020	3308-214	33081-043	
7	4801-3505132	Корпус уплотнителя Piston seal body	2	2	2	
8	12-3501051	Малая шпилька поршня Piston collar	2	2	2	
9	53-11-3505135	Пружина клапана поршня Piston valve spring	2	2	2	
10	53-11-3505130	Стержень упорный поршня Piston thrust rod	2	2	2	
11	53-11-3505031	Пружина возвратная поршня Piston return spring	2	2	2	
12	52-04-3305109	Ограничитель хода поршня Piston travel stop	2	2	2	
13	293594-П	Шайба 8 Washer 8				
14	252157-П2	Шайба 12П Washer 12П				
15	250514-П29	Гайка М12 Nut M12				
16	53-П1-3505123	Кольцо уплотнительное картера Housing sealing ring	2	2	2	
17	53-11-3505129	Упор вторичного поршня Secondary piston stop	1	1	1	
18	53-11-3505124	Картер вторичный Secondary housing	1	1	1	



Позиция Item	Обозначение Designation	Наименование Description	Количество на сборочную единицу автомобиля Quantity per vehicle assembly unit			Примечание Notice
			3308-020	3308-214	33081-043	
19	46-3506032	Прокладка уплотнительная Sealing gasket	2	2	2	
20	66-16-3505060	Штуцер Connector	2	2	2	
21	412-3505073	Трубка соединительной дугой Connecting bushing pipe	2	2	2	
22	412-3505067	Втулка соединительная Connecting bushing	2	2	2	
23	52-04-3505024	Прокладка штуцера Connector gasket	2	2	2	
24	66-16-3506165	Штуцер Connector	2	2	2	
25	52-04-3505011	Корпус клапана с пластиной Valve body with plate	2	2	2	
26	52-04-3505014	Корпус клапана Valve body	2	2	2	
27	52-04-3505012	Пластина Plate	2	2	2	
28	52-04-3505016	Пружина клапана Valve spring	2	2	2	
29	ЯМ 2.553.090-01	Датчик аварийного уровня тормозной жидкости Brake liquid emergency level sensor	1	1	1	
30	66-11-3505103-01	Корпус бачка Tank body	1	1	1	
31	53-11-3505029	Поршень первичный Primary piston	1	1	1	
32	45 9326 1113	Болт М12х60 Bolt M12x60				
33	21-3505065	Колпак защитный Protective cap	1	1	1	
34	51-3505046	Кольцо стяжное Clamping ring	1	1	1	
35	66-06-3505060	Толкатель поршня Piston pusher	1	1	1	
36	53-11-3505028-02	Поршень первичный в сборе Primary piston assembly	1	1	1	
37	53-11-3505015	Картер первичный Primary housing	1	1	1	
38	201546-П29	Болт М12х45 Bolt M12x45				

Рис. 64. Привод тормозной системы
Picture 64. Braking system linkage

1	66-3506025-01	Шланг гибкий тормозов Brake flexible hose pipe	4	4	4	
2	252239-П29	Шайба 16 Washer 16	10	10	10	
3	250636-П29	Гайка М16х1,5 Nut M16x1,5	10	10	10	
4	66-50-3506090	Трубка от гибкого шланга к правому переднему тормозу Pipe from flexible hose pipe to front wheel brake	1	1	1	
5	24-3552010	Клапан обратный Return valve	2	2	2	
6	3307-3613015	Баллон вакуумный Vacuum cylinder	2	2	2	
7	290693-П29	Болт М8х55 Bolt M8x55	4	4	4	
8	252005-П29	Шайба 8 Washer 8	4	4	4	

Позиция Item	Обозначение Designation	Наименование Description	Количество на сборочную единицу автомобиля Quantity per vehicle assembly unit			Примечание Notes
			3308-020	3308-214	33081-043	
9	252135-P12	Шайба 8Т Washer 8T	14	14	14	
10	250510-P29	Гайка М8 Nut M8	30	30	30	
11	3307-3513062	Кронштейн баллона передний Vacuum cylinder supporting bracket, front	2	2	2	
12	3307-3513072	Хомут Clip	4	4	4	
13	3307-3513070-10	Кронштейн баллона задний Vacuum cylinder supporting bracket, rear	2	2	2	
14	201456-P29	Болт М8х20 Bolt M8x20	4	4	4	
15	53-12-3550009	Гидраввакуумный усилитель тормозов с кронштейном и шлангами Vacuum hydraulic break booster with supporting bracket and hose pipes	2	2	2	
16	201458-P29	Болт М8х25 Bolt M8x25	4	4	4	
17	51-3506013	Прокладка Gasket	4	4	4	
18	12-3501061	Муфта соединительная Connecting coupling	2	2	2	
19	51-3506012	Болт соединительной муфты Connecting coupling bolt	2	2	2	
20	33097-3535009	Регулятор давления с кронштейном и пружиной зарядки Pressure regulator valve with supporting bracket and charging spring		1	1	

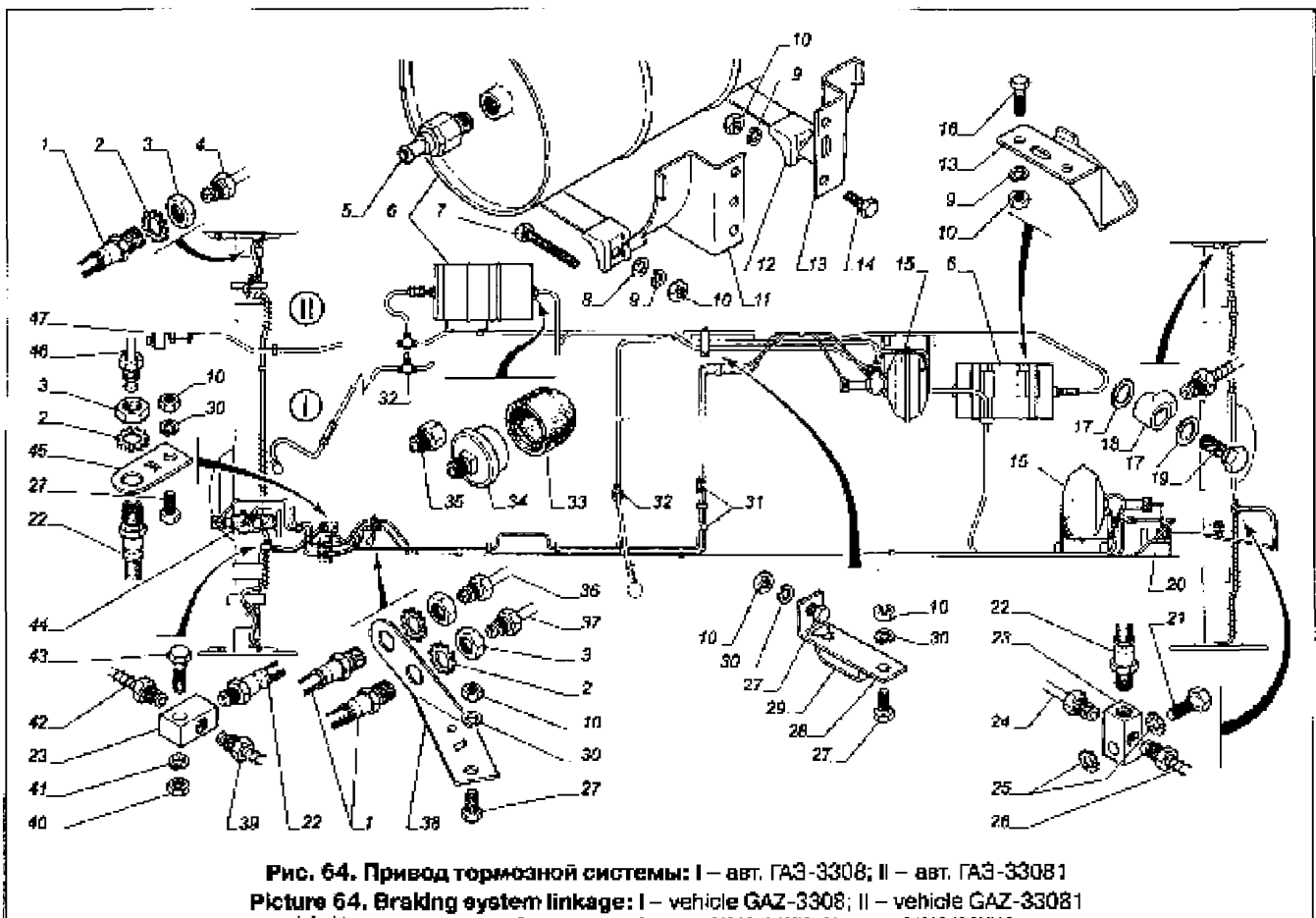


Рис. 64. Привод тормозной системы: I – авт. ГАЗ-3308; II – авт. ГАЗ-33081
 Picture 64. Braking system linkage: I – vehicle GAZ-3308; II – vehicle GAZ-33081

АВТОМОБИЛЬ ГАЗ-3308, -33081

Позиция Item	Обозначение Designation	Наименование Description	Количество на сборочную единицу автомобиля Quantity per vehicle assembly unit			Примечание Notes
			3308-020	3308-214	33081-043	
21	201518-П29	Болт М10х1х25 Bolt M10x1x25	1	1	1	
22	51-3506025-02	Шланг гибкий к мосту Flexible hose pipe to axle	2	2	2	
23	51-3506033	Тройник T-connector	2	2	2	
24	66-50-3506040-01	Трубка от тройника к правому заднему тормозу Pipe from T-connector to right-hand rear wheel brake	1	1	1	
25	45 9952 6311	Шайба 10 Washer 10	2	2	2	
26	66-50-3506035-01	Трубка от тройника к левому заднему тормозу Pipe from T-connector to left-hand rear wheel brake	1	1	1	
27	201455-П29	Болт М8х18 Bolt M8x18	4	4	4	
28	33097-3552049	Кронштейн Supporting bracket	1	1	1	
29	66-11-4228029-10	Сюба Attachment clip	1	1	1	
30	252156-П2	Шайба 8Л Washer 8Л				
31	40-3506094	Муфта Coupling	2	2	2	
32	52-04-3552048	Тройник T-connector	2	2	2	
33	3102-3847028	Чехол защитный Protective jacket	2	2	2	
34	3102-3829	Датчик сигнализатора снижения уровня вакуума (3102-3829010) Vacuum level recession alarm sensor (3102-3829010)	2	2	2	
35	280025-П29	Штуцер Connector	2	2	2	
36	3308-3506068	Трубка от шланга передних тормозов к муфте Pipe from front wheel brake hose pipe to coupling	1	1	1	
37	3308-3506086	Трубка от шланга к усилителю задних тормозов Pipe from hose pipe to rear wheel brake booster	1	1	1	
38	3309-3506103	Кронштейн шлангов Hose pipe supporting bracket	1	1	1	
39	66-50-3506020	Трубка от тройника к левому переднему тормозу Pipe from T-connector to left-hand front wheel brake	1	1	1	
40	250512-П29	Гайка М10 Nut M10	4	1	1	
41	252156-П2	Шайба 10Л Washer 10Л	1	1	1	
42	66-50-3506023	Трубка от тройника к правому переднему тормозу Pipe from T-connector to right-hand front wheel brake	1	1	1	
43	201499-П29	Болт М10х30 Bolt M10x30	1	1	1	
44	66-11-3505010-01	Главный цилиндр тормозов Wheel brake master cylinder	1	1	1	
45	33097-3506047	Кронштейн шланга Hose pipe supporting bracket	1	1	1	
46	3308-3506184	Трубка от муфты к шлангу передних тормозов Pipe from coupling to front wheel brake hose pipe	1	1	1	
47	33081-3548010	Насос вакуумный Vacuum pump	-	-	1	

Позиция Item	Обозначение Designation	Наименование Description	Количество на сборочную единицу автомобиля Quantity per vehicle assembly unit			Примечание Notes
			3308-020	3308-214	33081-043	
Рис. 85. Трубопроводы тормозной системы Picture 85. Braking system pipelines						
1	66-50-3506091	Трубка от гибкого шланга к левому переднему тормозу Pipe from flexible hose pipe to left-hand front wheel brake	1	1	1	
2	66-3506025-01	Шланг гибкий тормозной Wheel brake hose pipe	4	4	4	
3	66-50-3506020	Трубка от тройника к левому переднему тормозу Pipe from T-connector to left-hand front wheel brake	1	1	1	
4	3307-3506085	Трубка от вторичной полости главного цилиндра к шлангу Pipe from master cylinder secondary chamber to hose pipe	1	1	1	
5	3307-3506078	Трубка от первичной полости главного цилиндра к шлангу Pipe from master cylinder primary chamber to hose pipe	1	1	1	
6	66-3552042	Штуцер заборки вакуума Vacuum intake connector	1	1	1	
7	3307-3552026-10	Трубка от штуцера заборки вакуума к шлангу Pipe from vacuum intake connector to hose pipe	1	1	1	
8	66-1101070-01	Шланг Hose pipe	2	2	2	
9	3307-3552036-10	Трубка вакуумная от шланга к тройнику Vacuum pipe from hose pipe to T-connector	1	1	1	
10	20-3506846	Втулка Bushing	4	4	4	

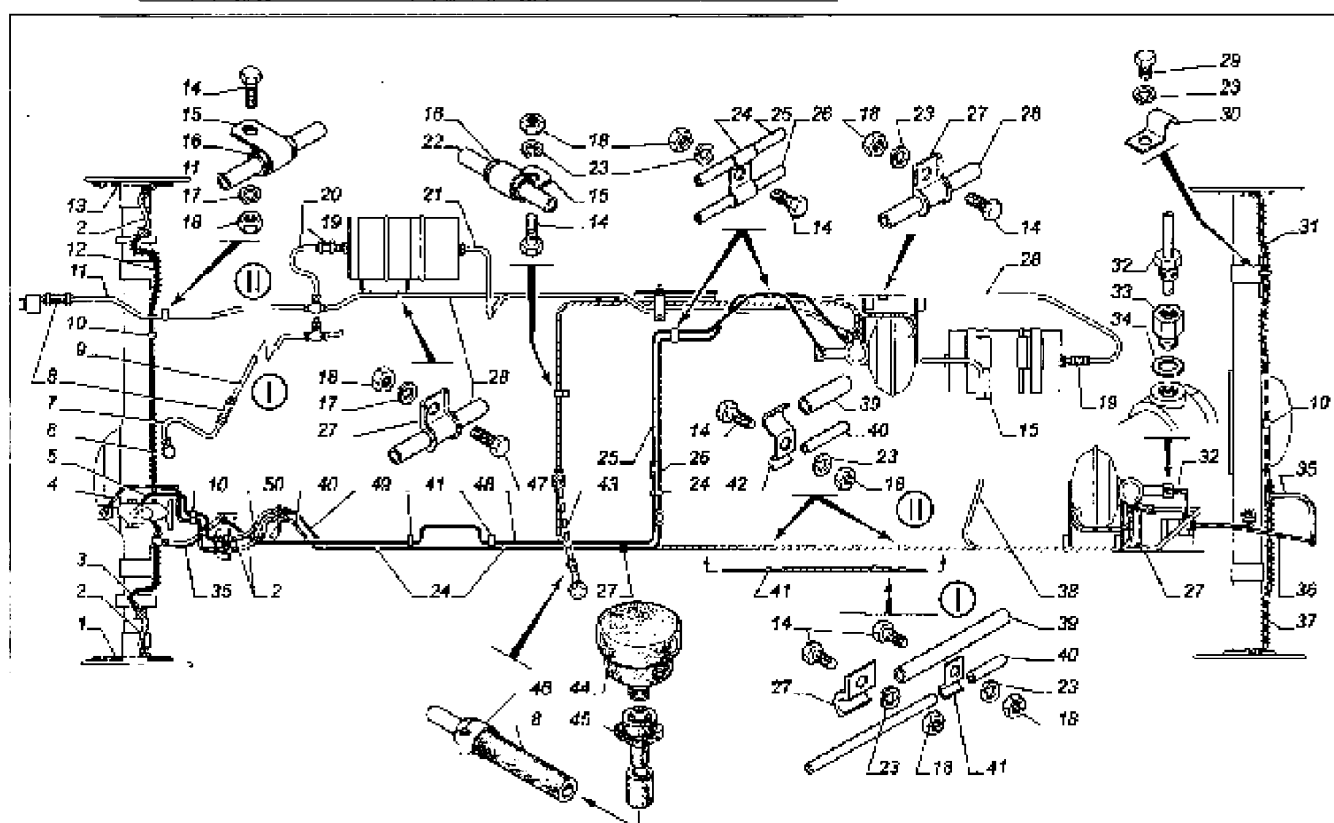


Рис. 85. Трубопроводы тормозной системы: I – авт. ГАЗ-3308; II – авт. ГАЗ-33081
Picture 85. Braking system pipelines: I – vehicle GAZ-3308; II – vehicle GAZ-33081

АВТОМОБИЛЬ ГАЗ-3308, -33081

Позиция Item	Обозначение Designation	Наименование Description	Количество на сборочную единицу автомобиля Quantity per vehicle assembly unit			Примечание Notice
			3308-020	3308-214	33081-043	
11	3309-3552036	Трубка вакуумная от шланга к тройнику Vacuum pipe from hose pipe to T-connector	—	—	1	
12	66-50-3506023	Трубка от тройника к правому переднему тормозу Pipe from T-connector to right-hand front wheel brake	1	1	1	
13	66-50-3506090	Трубка от гибкого шланга к правому переднему тормозу Pipe from flexible hose pipe to right-hand front wheel brake	1	1	1	
14	201455-П29	Болт М8х18 Bolt M8x18				
15	297515-П29	Скоба Clamp	2	2	3	
16	66-3724250	Прокладка уплотнительная Sealing gasket	2	2	3	
17	252135-П2	Шайба ВТ Washer BT				
18	250510-П29	Гайка М8 Nut M8				
19	64-6784-07	Рукав Pipe	2	2	2	
20	33097-3552076	Трубка вакуумная от тройника к баллону передних тормозов Vacuum pipe from T-connector to front wheel brake cylinder	1	1	1	
21	33097-3552060	Трубка от вакуумного баллона к камере усилителя передних тормозов Pipe from vacuum balloon to front wheel brake booster chamber	1	1	1	
22	33097-3552070	Трубка атмосферная от тройника к усилителю передних тормозов Ventilating pipe from T-connector to front wheel brake booster	1	1	1	
23	252155-П2	Шайба ВЛ Washer BL				
24	53-3506060	Скоба Clamp	5	5	5	
25	33097-3506060	Трубка от усилителя передних тормозов к муфте Pipe from front wheel brake booster to coupling	1	1	1	
26	33097-3506062	Трубка от муфты к усилителю передних тормозов Pipe from coupling to front wheel brake booster	1	1	1	
27	66-1104145	Скоба Clamp	9	9	8	
28	33097-3552080	Трубка вакуумная от тройника к баллону задних тормозов Vacuum pipe from T-connector to rear wheel brake cylinder	1	1	1	
29	201452-П29	Болт М8х12 Bolt M8x12	1	1	1	
30	297484-П29	Скоба Clamp	1	1	1	
31	66-50-3506040-01	Трубка от тройника к правому заднему тормозу Pipe from T-connector front rear wheel brake	1	1	1	
32	33097-3506060	Трубка от усилителя задних тормозов к регулятору Pipe from rear wheel brake booster to regulator valve	1	1	1	
33	24-3545012	Штуцер соединительный Connecting joint	2	2	2	
34	51-3506013	Прокладка Gasket	2	2	2	

КАТАЛОГ ДЕТАЛЕЙ И СБОРОЧНЫХ ЕДИНИЦ АВТОМОБИЛЯ

Позиция Item	Обозначение Designation	Наименование Description	Количество на сборочную единицу автомобиля Quantity per vehicle assembly unit			Примечания Notes
			3308-020	3308-214	33081-043	
35	51-3506025-02	Шланг гибкий к мосту Flexible hose pipe to axle	2	2	2	
36	33097-3506075	Трубка от регулятора давления к шлангу Pipe from pressure regulator valve to hose pipe	1	1	1	
37	66-50-3506035-01	Трубка от тройника к левому заднему тормозу Pipe from T-connector to left-hand rear wheel brake	1	1	1	
38	33097-3552056	Трубка от вакуумного баллона и камеры усилителя задних тормозов Pipe from vacuum cylinder to rear wheel brake booster chamber	1	1	1	
39	3308-3552065	Трубка атмосферная от тройника к усилителю задних тормозов Ventilating pipe from T-connector to rear wheel brake booster	1	1	1	
40	3308-3506086	Трубка от шланга к усилителю задних тормозов Pipe from hose pipe to rear wheel brake booster	1	1	1	
41	51-3506044	Скоба Clamp	4	4	2	
42	4301-3506171	Скоба Clamp	2	2	2	
43	8307-3552032	Трубка атмосферная от шланга фильтра к тройнику Ventilating pipe from filter hose pipe to T-connector	1	1	1	
44	4301-3553010	Фильтр воздушный гидравлических усилителей тормозов Vacuum hydraulic wheel brake booster air filter	1	1	1	
45	4301-3553023	Гайка крепления фильтра Air filter attachment nut	1	1	1	
46	00.10.00 или / or 7B0C-049.001-02	Хомут 12-22 Clamp 12-22 Хомут 12-22 Clamp 12-22	2 2	2 2	2 2	
47	201456-П29	Болт М8х20 Bolt M8x20	2	2	2	
48	3308-3506184	Трубка от муфты к шлангу передних тормозов Pipe from coupling to front wheel brake hose pipe	1	1	1	
49	3308-3506068	Трубка от шланга передних тормозов к муфте Pipe from front wheel brake hose pipe to coupling	1	1	1	
50	49-3724527	Поясок Collar	1	1	1	

**Рис. 56. Регулятор давления тормозов
Picture 56. Braking system pressure regulator**

1	201456-П29	Болт М8х20 Bolt M8x20	2	2	2	
2	252135-П2	Шайба 8Т Washer 8T	2	2	2	
3	250510-П29	Гайка М8 Nut M8	7	7	7	
4	33097-3635114	Кронштейн регулятора давления Pressure regulator supporting bracket	1	1	1	
5	252155-П2	Шайба 8Л Washer 8L	5	5	5	
6	33097-3506075	Трубка от регулятора давления к шлангу Pipe from pressure regulator to hose pipe	1	1	1	
7	33078-3506005	Штуцер Connector	1	1	1	
8	24-76-3506013	Прокладка Gasket	1	1	1	
9	31029-3535010	Регулятор давления тормозов Braking system pressure regulator	1	1	1	

Позиция Item	Обозначение Designation	Наименование Description	Количество на сборочную единицу автомобиля Quantity per vehicle assembly unit			Примечание Notes
			3308-020	3308-214	33081-043	
10	24-3535070	Ось нажимного рычага Pressure lever axle	1	1	1	
11	230617-1129	Болт МВх22 Bolt MBx22	1	1	1	
12	33027-3535090	Стойка нагрузочной пружины с втулками Load spring bar with bushings	1	1	1	

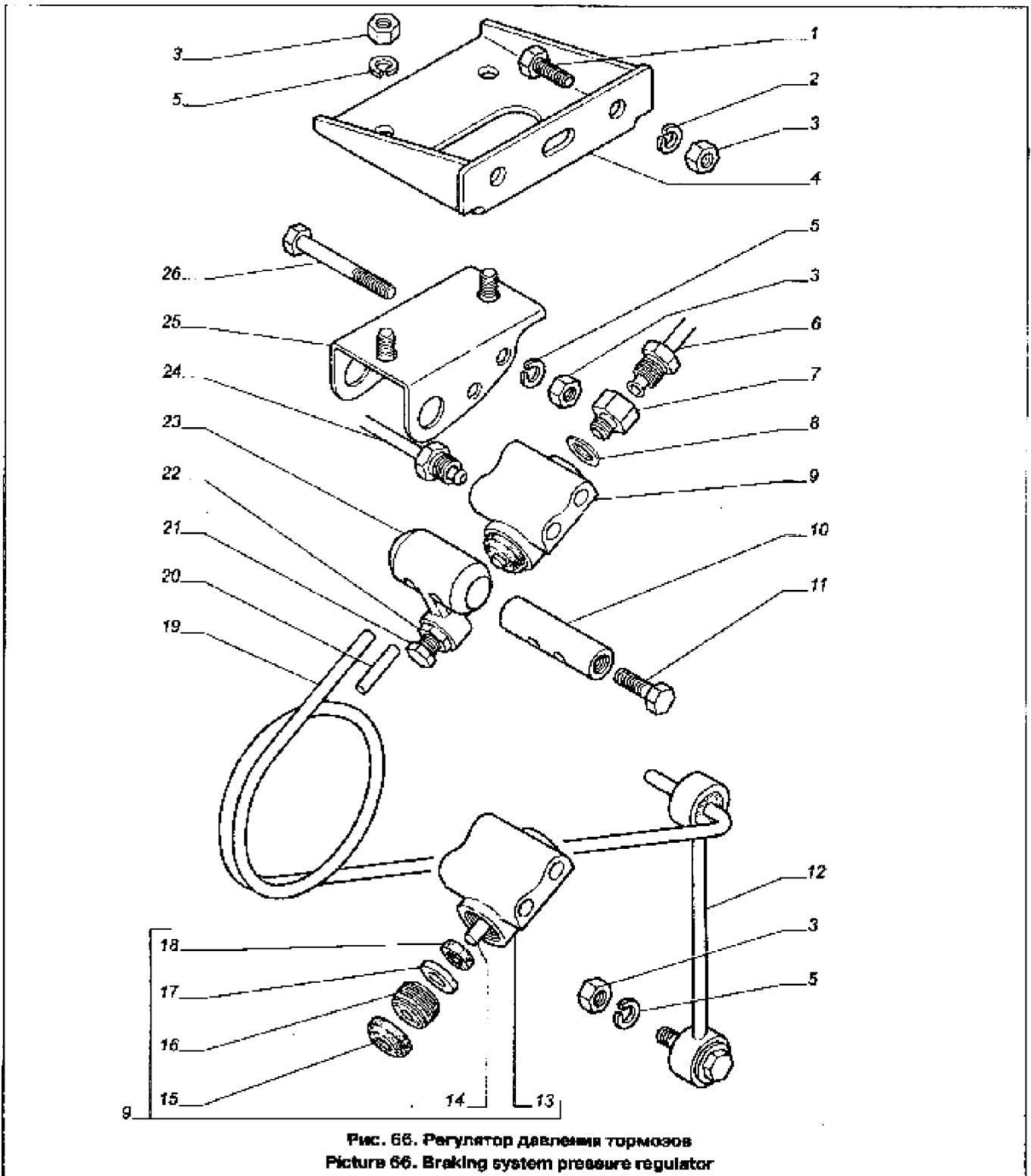


Рис. 66. Регулятор давления тормозов
Picture 66. Braking system pressure regulator

КАТАЛОГ ДЕТАЛЕЙ И СБОРОЧНЫХ ЕДИНИЦ АВТОМОБИЛЯ

Позиция Item	Обозначение Designation	Наименование Description	Количество на сборочную единицу автомобиля Quantity per vehicle assembly unit			Примечание Notice
			3308-020	3308-214	33081-043	
13	31029-3535014	Корпус регулятора Pressure regulator housing	1	1	1	
14	31029-3535055	Поршень регулятора Pressure regulator piston	1	1	1	
15	31029-3535029	Чехол Shroud	1	1	1	
16	3105-3535024	Пробка Plug	1	1	1	
17	3105-3535017	Втулка Bushing	1	1	1	
18	31029-3535019	Манжета малой ступени поршня Piston minor step collar	1	1	1	
19	3302-3535074	Пружина нагрузочная Charging spring	1	1	1	
20	258645-П29	Штифт 6x25 Dowel 6x25	1	1	1	
21	24-3535060	Болт регулировочный Adjusting bolt	1	1	1	
22	292809-П29	Гайка M10x1 Nut M10x1	1	1	1	
23	24-3535066	Рычаг нажимной Pressure lever	1	1	1	
24	33087-3508038	Трубка от усилителя задних тормозов к регулятору Pipe from rear wheel brake booster to pressure regulator	1	1	1	
25	33087-3535100	Кронштейн переходный Intermediate bracket	1	1	1	
26	200271-П29	Болт M8x60 Bolt M8x60	2	2	2	

Рис. 67. Вакуумный насос автомобиля с дизельным двигателем, приводной ремень вакуумного насоса

Picture 67. Diesel engine vehicle vacuum pump, vacuum pump driving belt

1	66-1308020-10	Ремень 1-11x10-1500 Belt 1-11x10-1500			1	
2	ТОЯРО12-12/06-W1	Хомут 12-22 Clip 12-22			2	
3	45 9569 1253	Гайка M8 Nut M8			1	
4	4301-1601300	Шайба пружинная коническая Conical spring washer			4	
5	33081-3548100	Шланг слива масла Oil drain hose pipe			1	
6	200283-П29	Болт M8x120 Bolt M8x120			1	
7	33081-3548064	Кронштейн Supporting bracket			1	
8	33081-3548104	Болт установочный Adjustment bolt			1	
9	33081-3548110	Трубка подвода масла Oil intake pipe			1	
10	560.3548277	Прокладка 10x14 Gasket 10x14			3	
11	560.3548275	Болт-штуцер 10 Bolt-collector 10			1	
12	33081-3548010	Насос вакуумный Vacuum pump			1	
13	70-10003	Скоба прижимная Clamping clip			1	
14	33081-3548050	Пластина натяжная Tension plate			1	

Позиция Item	Обозначение Designation	Наименование Description	Количество на сборочную единицу автомобиля Quantity per vehicle assembly unit			Примечание Notice
			3308-020	3308-214	33081-043	
15	201456-P29	Болт М8х20 Bolt M8x20			2	
16	250510-P29	Гайка М8 Nut M8			1	
17	200315-P29	Болт М10х40 Bolt M10x40			2	

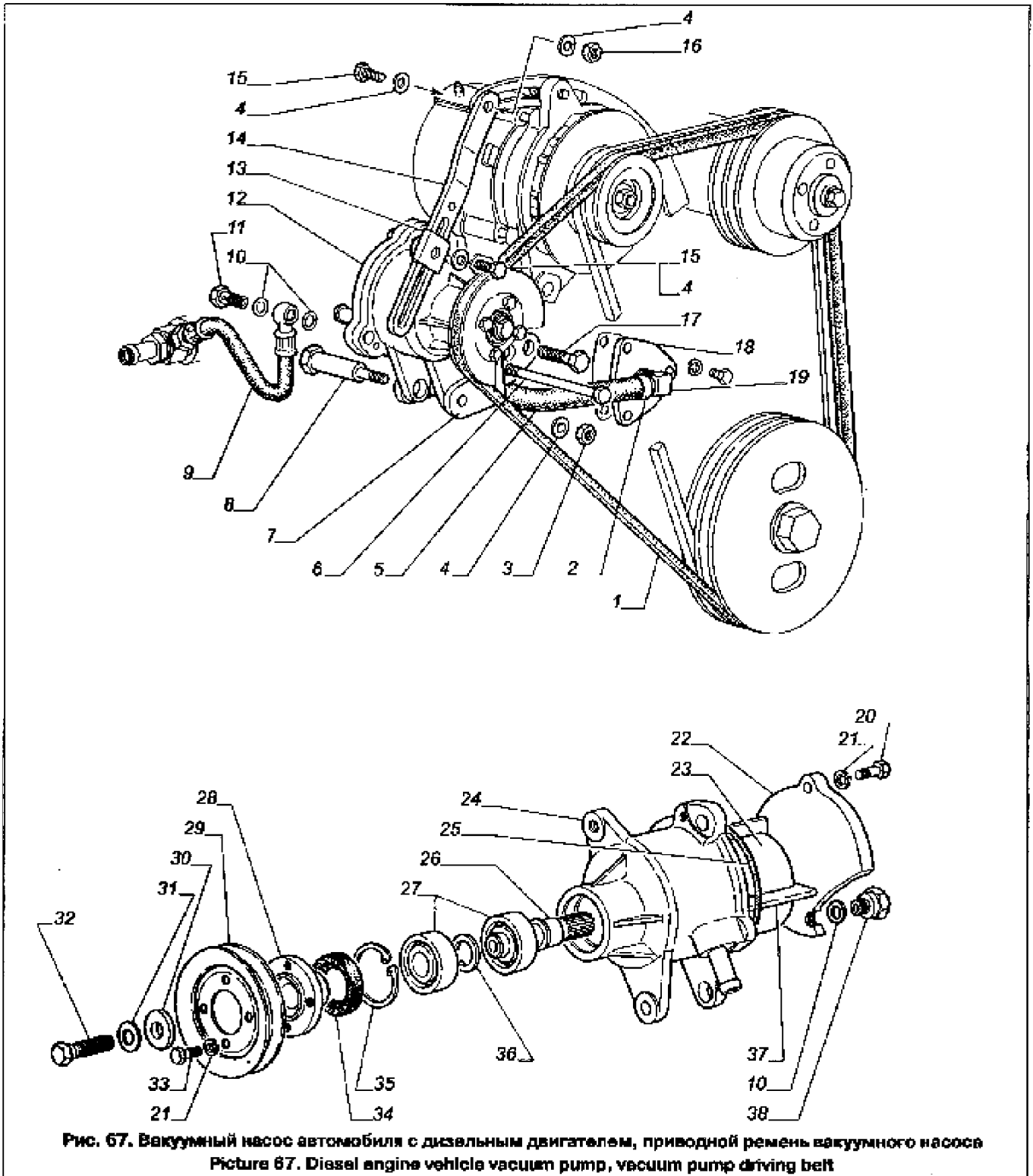


Рис. 67. Вакуумный насос автомобиля с дизельным двигателем, приводной ремень вакуумного насоса
 Picture 67. Diesel engine vehicle vacuum pump, vacuum pump driving belt

КАТАЛОГ ДЕТАЛЕЙ И СБОРОЧНЫХ ЕДИНИЦ АВТОМОБИЛЯ

Позиция Item	Обозначение Designation	Наименование Description	Количество на сборочную единицу автомобиля Quantity per vehicle assembly unit			Примечание Notice
			3308-020	3308-214	33081-043	
18	33081-3548034	Фланец Flange			1	
19	66-02-4222017	Штуцер угловой Angle connector			1	
20	201420-П29	Болт М6х20 Bolt М6х20			3	
21	252154-П2	Шайба 6П Washer 6П			7	
22	3306-3548180-10	Крышка вакуумного насоса Vacuum pump cover			1	
23	3306-3548030	Ротор Rotor			1	
24	3306-3548015-10	Корпус вакуумного насоса Vacuum pump housing			1	
25	41-3224067	Кольцо уплотнительное Sealing ring			1	
26	3306-3548044-10	Валик ротора Rotor shaft			1	
27	6-60203AK	Подшипник Bearing			2	
28	3306-3548034-10	Фланец Flange			1	
29	33081-3548060	Шпиль Runner			1	
30	45 9952 6738	Шайба 10,5 Washer 10,5			1	
31	4301-1601301	Шайба пружинная коническая Conical spring washer			1	
32	290775-П29	Болт М10х40 Bolt М10х40			1	
33	201415-П29	Болт М6х10 Bolt М6х10			4	
34	3306-3548282	Манжета 24х40-7 Collar 24х40-7			1	
35	31011-3407230	Кольцо стопорное Locking ring			1	
36	3306-3548038	Втулка Bushing			1	
37	3306-3548025	Лопатка ротора Rotor blade			4	
38	3306-3548202	Переходник Adapter connector			1	

**Рис 68. Гидраввакуумный усилитель тормозов, корпус и диафрагма усилителя
Picture 68. Vacuum hydraulic brake booster, housing and booster diaphragm**

1	53-12-3550010	Гидраввакуумный усилитель тормозов с клапаном управления Vacuum hydraulic brake booster with operating valve	2	2	2	
2	52-1101078-01	Шланг вакуумный Vacuum hose pipe	1	1	1	
3	51П-3550092-01	Кронштейн Supporting bracket	2	2	2	
4	201496-П29	Болт М10х22 Bolt М10х22				
5	252156-П2	Шайба 10П Washer 10П				
6	250512-П29	Гайка М10 Nut М10				
7	251086-П29	Гайка М5 Nut М5				

Позиция Item	Обозначение Designation	Наименование Description	Количество на сборочную единицу автомобиля Quantity per vehicle assembly unit			Примечание Notice
			3308-020	3308-214	33081-043	
8	51П-3550083	Хомут камеры Chamber clip	2	2	2	
9	51П-3550077	Шайба толкателя Pusher washer	1	1	1	
10	51П-3550078	Кольцо уплотнительное Sealing ring	1	1	1	
11	51П-3550074	Пружина диафрагмы Diaphragm spring	1	1	1	
12	51П-3550071	Тарелка диафрагмы Diaphragm plate	1	1	1	
13	51П-3550076	Втулка Bushing	1	1	1	
14	53-3550086-01	Корпус задний камеры усилителя Booster chamber rear housing	1	1	1	
15	250510-П29	Гайка М8 Nut M8				
16	252155-П2	Шайба 8Л Washer 8L				
17	51П-3550072	Шайба диафрагмы Diaphragm washer	1	1	1	
18	51П-3550075	Диафрагма усилителя Booster diaphragm	1	1	1	

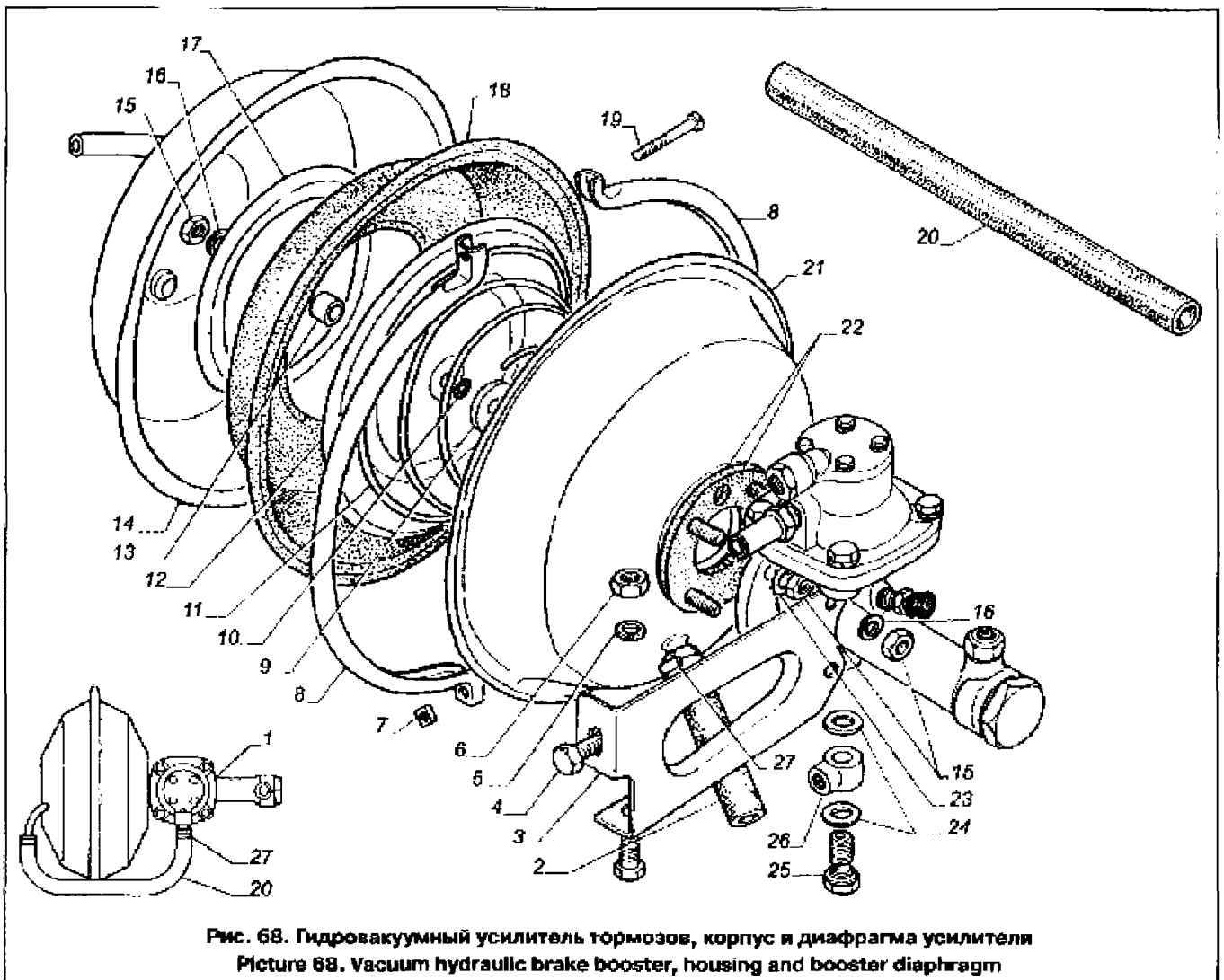


Рис. 68. Гидровакуумный усилитель тормозов, корпус и диафрагма усилителя
Picture 68. Vacuum hydraulic brake booster, housing and booster diaphragm

КАТАЛОГ ДЕТАЛЕЙ И СБОРОЧНЫХ ЕДИНИЦ АВТОМОБИЛЯ

Позиция Item	Обозначение Designation	Наименование Description	Количество на сборочную единицу автомобиля Quantity per vehicle assembly unit			Примечание Notes
			3308-020	3308-214	33081-043	
19	45 9432 1094	Винт М5х45 Screw M5x45				
20	13-3563030-01	Шланг от клапана управления к задней полости усилителя Hose pipe from operating valve to booster rear chamber	1	1	1	
21	53-3550080-01	Корпус передней камеры усилителя Booster chamber front housing	1	1	1	
22	53-3550084	Прокладка Gasket	2	2	2	
23	45 9952 6205	Шайба 8 Washer 8				
24	51-3506013	Прокладка Gasket	2	2	2	
25	51-3506012	Болт соединительной муфты Connecting coupling bolt	1	1	1	
26	12-3501081	Муфта соединительная Connecting coupling	1	1	1	
27	00.10.00 мм / or	Хомут 12-22 Clip 12x22	4	4	4	
	TBOC-049.001-02	Хомут 12-22 Clip 12-22	4	4	4	
Рис. 89. Клапан управления и цилиндр гидровакуумного усилителя тормозов Picture 89. Vacuum hydraulic brake booster operating valve and cylinder						
1	53-12-3550118	Толкатель с поршнем Push rod with piston	1	1	1	
2	53-12-3550061	Манжета поршня Piston collar	1	1	1	
3	53-12-3550016	Пружина клапана Valve spring	1	1	1	
4	46 9118 4664	Шарик Б 6,35-100 Ball Б 6,35-100	1	1	1	
5	53-12-3550029	Поршень Piston	1	1	1	
6	258001-П	Шплинт 1,6x12 Cotter pin 1,6x12				
7	53-12-3550031	Толкатель клапана Valve pusher	1	1	1	
8	53-3550060-A	Толкатель поршня Piston push rod	1	1	1	
9	45 9841 1344	Шпифт 3x16 Dowel 3x16	1	1	1	
10	24 3550032	Корпус уплотнителей цилиндра Cylinder seal holder	1	1	1	
11	24-3550033	Манжета уплотнительная Sealing collar	2	2	2	
12	293374-П29	Шайба 13,5 Washer 13,5	1	1	1	
13	24-3550042	Кольцо стопорное Locking ring	1	1	1	
14	53-12-3550048	Шайба упорная Thrust washer	1	1	1	
15	51П-3550036	Кольцо уплотнительное Sealing ring	1	1	1	
16	53-3551058	Манжета уплотнительная поршня Piston sealing collar	2	2	2	
17	53-3551042	Поршень клапана управления Operating valve piston	1	1	1	
18	53-3551043	Клапан Valve	1	1	1	

Позиция Item	Обозначение Designation	Наименование Description	Количество на сборочную единицу автомобиля Quantity per vehicle assembly unit			Примечание Notice
			330В-020	330В-214	330В1-043	
19	24-3551045	Диафрагма клапана управления Operating valve diaphragm	1	1	1	
20	53-3551046	Шайба Washer	1	1	1	
21	293513-П2	Шайба 20 Washer 20	1	1	1	
22	201420-П29	Болт М6х20 Bolt М6х20				
23	252154-П2	Шайба 6Л Washer 6Л				
24	53-3551070	Крышка Cover	1	1	1	
25	53-3551076-03	Прокладка Gasket	1	1	1	
26	53-3551023-02	Клапан атмосферный, клапан вакуумный Atmospheric valve, vacuum valve	2	2	2	
27	252155-П2	Шайба 8Л Washer 8Л				

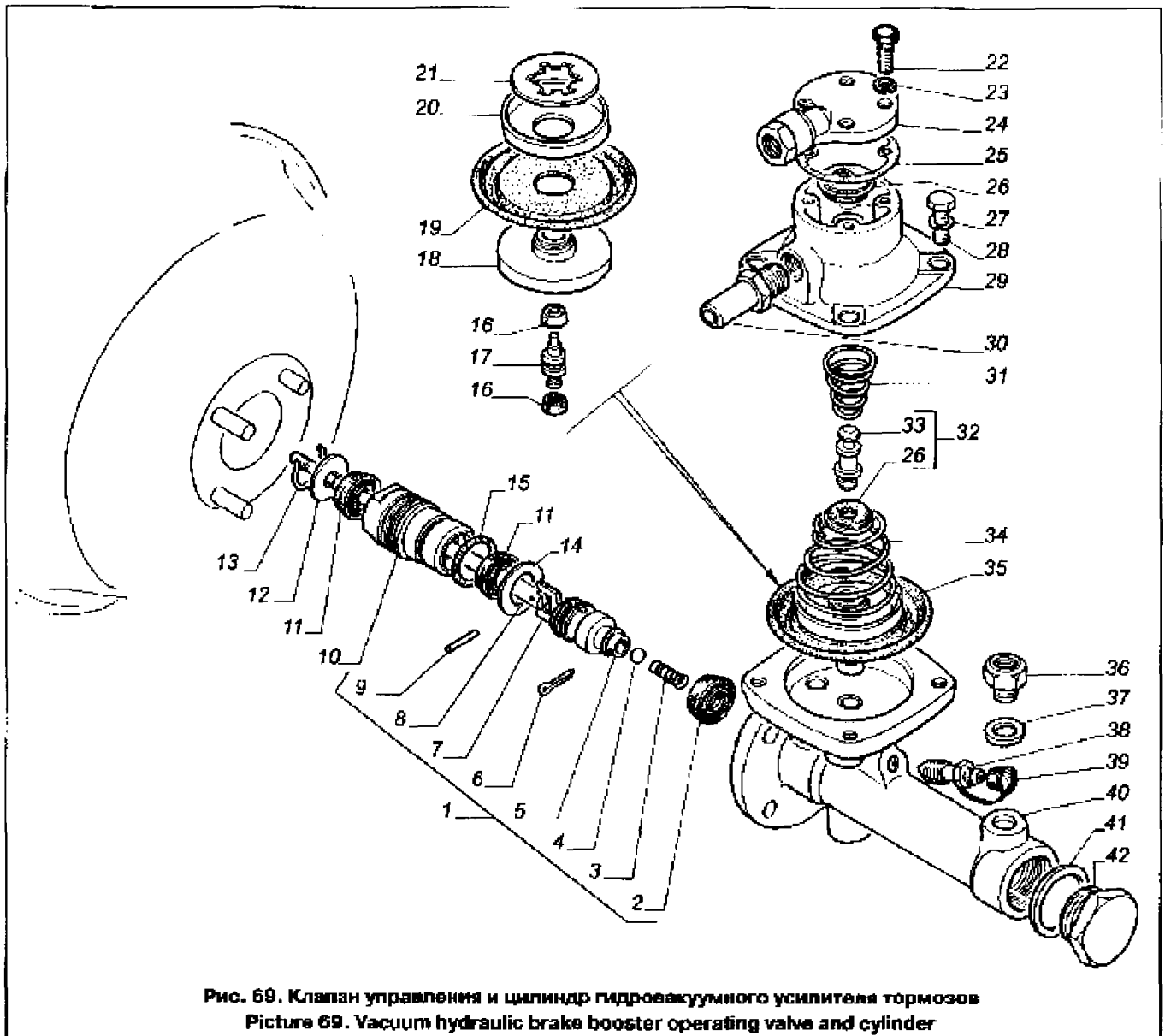


Рис. 69. Клапан управления и цилиндр гидровакуумного усилителя тормозов
Picture 69. Vacuum hydraulic brake booster operating valve and cylinder

КАТАЛОГ ДЕТАЛЕЙ И СБОРОЧНЫХ ЕДИНИЦ АВТОМОБИЛЯ

Позиция Item	Обозначение Designation	Наименование Description	Количество на сборочную единицу автомобиля Quantity per vehicle assembly unit			Примечание Note
			3308-020	3308-214	33081-043	
28	201456-P29	Болт М8х20 Bolt M8x20				
29	53-3551012	Корпус клапана управления Operating valve body	1	1	1	
30	51ПЮ-3552036	Штуцер Connector	1	1	1	
31	53-3551022	Пружина атмосферного клапана Atmospheric valve spring	1	1	1	
32	53-3551035-01	Клапан вакуумный со стержнем Vacuum valve with stem	1	1	1	
33	53-3551030-01	Стержень клапана Valve stem	1	1	1	
34	53-3551065	Пружина клапана управления Operating valve spring	1	1	1	
35	24-3551011	Клапан управления усилителя Brake booster operating valve	1	1	1	
36	20Ю-3506005	Штуцер Connector	1	1	1	Трансп.
37	51-3506013	Прокладка Gasket	1	1	1	
38	53-3501048	Клапан прокачки Bleeding valve	1	1	1	
39	12-3501049-01	Колпачок защитный Protective cap	1	1	1	
40	53-12-3550015	Цилиндр гидровакуумного усилителя тормозов Vacuum hydraulic wheel brake booster cylinder	1	1	1	
41	51П-3550024	Прокладка пробки Plug gasket	1	1	1	
42	53-3550025	Пробка Plug	1	1	1	
Рис. 70. Стояночный тормоз, привод стояночного тормоза Picture 70. Parking brake, parking brake control linkage						
1	4301-3508234	Уплотнитель защитный Protective weatherstrip	1	1	1	
2	4301-3508049	Уплотнитель тяги Rod weatherstrip	1	1	1	
3	290768-P29	Винт М10х1х17,5 Screw M10x1x17,5				
4	4301-3528035	Шайба Washer	3	3	3	
5	258038-P29	Шпилька 8,2х18 Cotter pin				
6	260057-P29	Палец 10х28 Pin 10x28				
7	4301-3508015	Рычаг стояночного тормоза с сектором Parking brake lever with sector	1	1	1	
8	3301-3507010	Тормоз стояночный Parking brake	1	1	1	
9	3301-3507065	Отражатель Deflector	1	1	1	
10	33097-3508056	Рычаг с усилителем Lever with booster	1	1	1	
11	5008-3507049	Пружина вторичная Secondary spring	1	1	1	
12	3301-3507011	Шип с осью в сборе Anchor plate complete with axles	1	1	1	
13	3308-3507014	Ковшод с фрикционной накладкой Shoe with friction lining	2	2	2	
14	5003-3507048	Пружина первичная Primary spring	2	2	2	

Позиция Item	Обозначение Designation	Наименование Description	Количество на сборочную единицу автомобиля Quantity per vehicle assembly unit			Примечание Notice
			3308-020	3308-214	33081-043	
15	201454-П29	Болт М8х16 Bolt M8x16				
16	3308-3508241	Хромированный кронштейн пружины Spring supporting bracket	1	1	1	
17	252135-П2	Шайба 8Т Washer 8T				
18	250810-П29	Гайка М8 Nut M8				
19	М-2472-А	Пружина Spring	1	1	1	
20	61-3507063	Прокладка маслоотражателя Oil deflector gasket	1	1	1	
21	3301-3507062	Маслоотражатель Oil deflector	1	1	1	
22	252136-П2	Шайба 10.0Т Washer 10.0T				
23	360118-29	Болт М10х28 Bolt M10x28				
24	3301-3507052	Барабан стояночного тормоза Parking brake drum	1	1	1	
25	221662-П29	Винт М8х16 Screw M8x16				
26	63-1802157-Б	Кольцо уплотнительное Sealing ring	1	1	1	
27	66-11-3507100	Рычаг с вилкой Lever with fork	1	1	1	
28	252006-П29	Шайба 10 Washer 10				

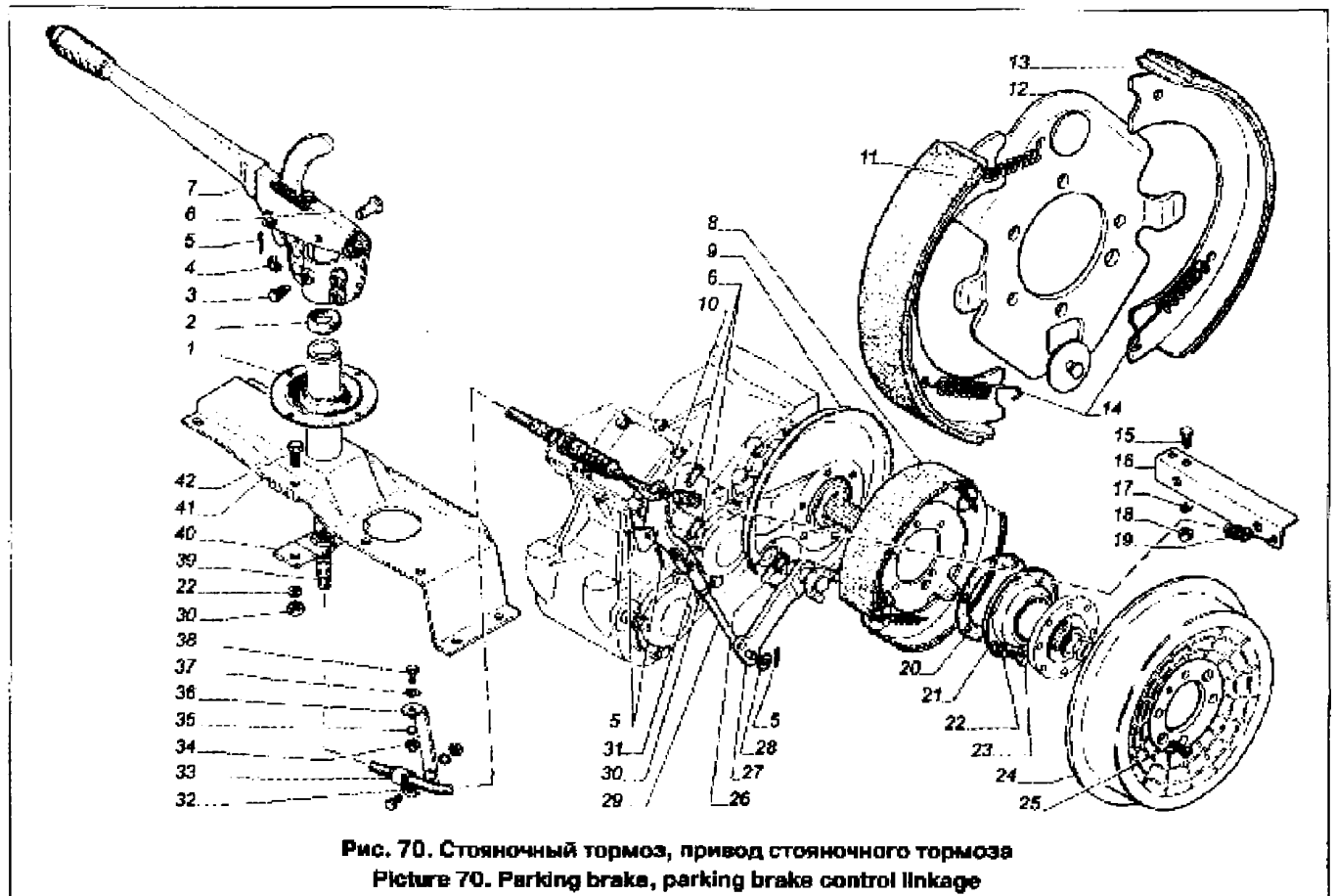


Рис. 70. Стояночный тормоз, привод стояночного тормоза
Picture 70. Parking brake, parking brake control linkage

КАТАЛОГ ДЕТАЛЕЙ И СБОРОЧНЫХ ЕДИНИЦ АВТОМОБИЛЯ

Позиция Item	Обозначение Designation	Наименование Description	Количество на сборочную единицу автомобиля Quantity per vehicle assembly unit			Примечание Notice
			3308-020	3308-214	33081-043	
29	68-11-3508118	Тяга привода Control linkage rod	1	1	1	
30	250612-П29	Гайка М10 Nut M10				
31	63-3508045	Вилка Fork	1	1	1	
32	297506-П29	Скоба Attachment clip				
33	66-3724250	Прокладка уплотнительная Sealing gasket	1	1	1	
34	250508-П29	Гайка М6 Nut M6				
35	252274-П29	Шайба 6 Washer 6				
36	3302-3508188	Опора оболочки троса Cable sheathing support	1	1	1	
37	252037-П29	Шайба 6 Washer 6				
38	201420-П29	Болт М6х20 Bolt M6x20				
39	33097-3508068	Трос Cable	1	1	1	
40	33097-3508131	Крепление Supporting bracket	1	1	1	
41	33097-3508052	Балка со стойкой Baulk with supporting block	1	1	1	
42	201497-П29	Болт М10х25 Bolt M10x25				

Рис. 71. Рычаг стояночного тормоза

Picture 71. Parking brake lever

1	3102-3508025	Ручка рычага стояночного тормоза Parking brake lever handle	1	1	1	
2	4301-3508039	Кнопка рычага Parking brake lever handle button	1	1	1	
3	3105-3508035	Шайба опорная кнопки Button supporting washer		1	1	
4	293236-П29	Шайба 7 Washer 7				
5	3105-3508036	Пружина тяги собачки Pawl rod spring	1	1	1	
6	260057-П29	Палец 10х28 Pin 10x28				
7	258038-П29	Штифт 3,2х16 Cotter pin 3,2x16				
8	4301-3508035	Упор выключателя сигнализатора Alarm indicator switch stop	1	1	1	
9	260086-П29	Палец 12х32 Pin 12x32				
10	258052-П29	Штифт 4х20 Cotter pin 4x20				
11	201415-П29	Болт М6х10 Bolt M6x10				
12	4301-3508029	Ограничитель колебаний Oscillation limiter	1	1	1	
13	4301-3508020	Рычаг с усилителем Lever with reinforcement	1	1	1	
14	4301-3508035	Шайба Washer	2	2	2	
15	4301-3508028	Тяга собачки Pawl rod	1	1	1	

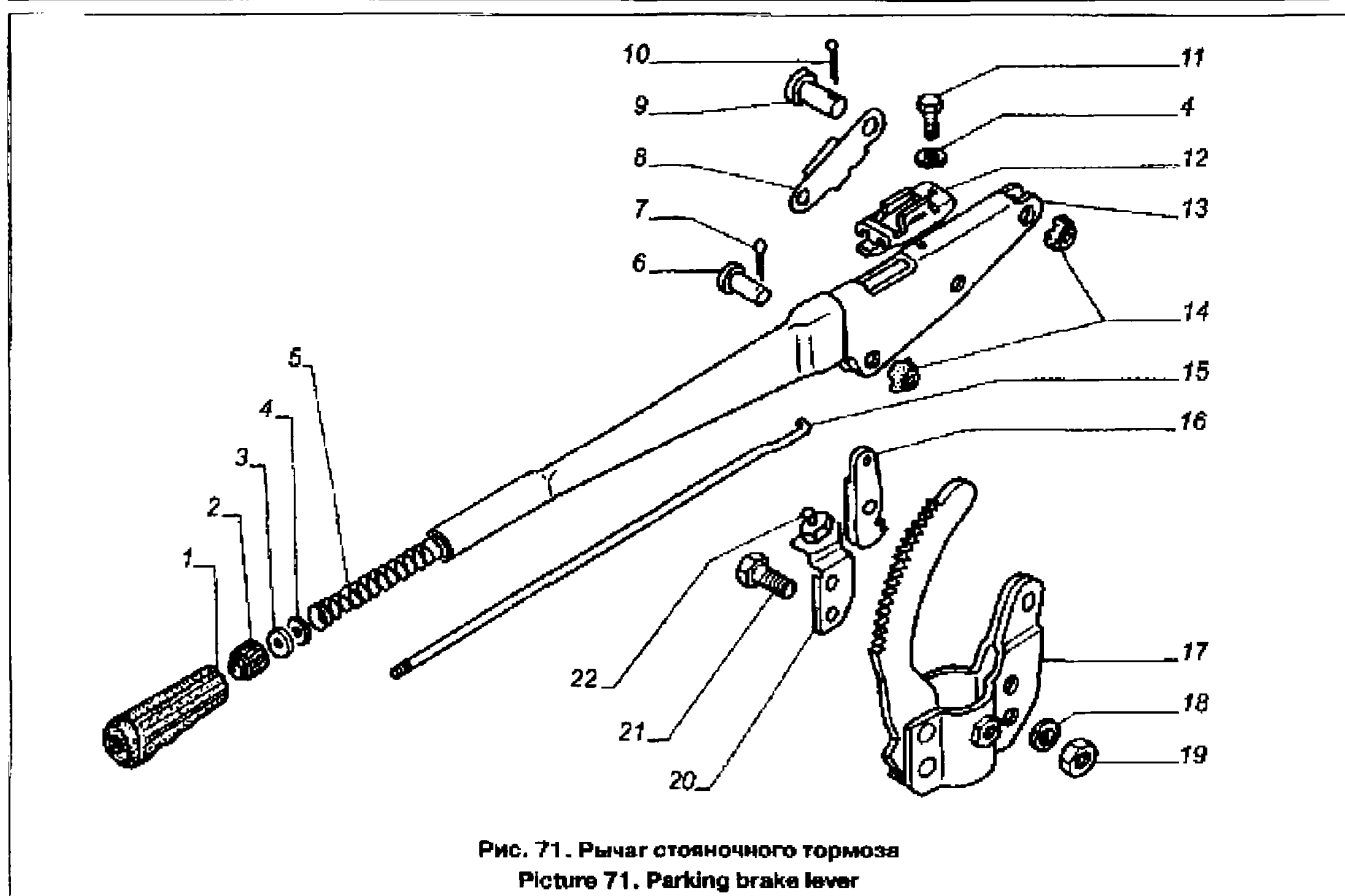


Рис. 71. Рычаг стояночного тормоза
Picture 71. Parking brake lever

Позиция Item	Обозначение Designation	Наименование Description	Количество на сборочную единицу автомобиля Quantity per vehicle assembly unit			Примечание Notice
			3308-020	3308-214	33081-043	
16	4301-3508030	Собачка рычага Lever pawl	1	1	1	
17	4301-3508047	Сектор с кронштейнами Sector with supporting brackets	1	1	1	
18	252136-П2	Шайба 10.0Т Washer 10.0T				
19	250612-П29	Гайка М10 Nut M10				
20	4301-3803038	Кронштейн выключателя Switch supporting bracket	1	1	1	
21	201487-П29	Болт М10х25 Bolt M10x25				
22	ВК409	Выключатель сигнализатора рабочего положения стояночного тормоза Parking brake operating position alarm switch	1	1	1	

Рис. 72. Компрессор бензинового двигателя: I – установка компрессора, приводные ремни компрессора и насоса ГУР бензинового двигателя; II – шланг отбора воздуха компрессора дизельного двигателя
Picture 72. Gasoline engine compressor: I – compressor mount, gasoline engine compressor and hydraulic steering booster pump driving belts; II – diesel engine compressor air intake hose pipe

1	280025-П29	Штуцер для трубки 12 Connector for pipe 12	2	2		
2	ВК-66-01-4201068	Комплект из 2-х ремней, дет. 66-4201069 – ремни 1 кл. 1-11х10-1775 привода компрессора и насоса ГУР Set of 2 belts, part 66-4201069 – compressor drive and hydraulic steering booster (1st class belt) 1-11x10-1775	1	1		
3	66-51-4201094	Трубка отвода масла от компрессора Oil output pipe from compressor	1	1		

Позиция Item	Обозначение Designation	Наименование Description	Количество на сборочную единицу автомобиля Quantity per vehicle assembly unit			Примечание Notice
			3308-020	3308-214	33081-043	
4	250515-P29	Гайка M12x1,25 Nut M12x1,25	2	2	-	
5	252157-P12	Шайба 12П Washer 12P	2	2	-	
6	3308-3509010	Компрессор со штуцерами и шкивами Compressor with connectors and pulleys	1	1	-	
7	66-4201083	Шкив компрессора Compressor pulley	2	2	-	
8	201454-P29	Болт МВх16 Bolt MBx16	3	3	-	
9	252155-P12	Шайба 8П Washer 8P	3	3	-	
10	298452-P29	Штуцер Connector	1	1	-	
11	66-11-3509015-10	Компрессор Compressor	1	1	-	
12	40П-4221020	Штуцер угловой Angle connector	1	1	1	
13	А301-3509052	Штуцер прямой Straight connector	1	1	-	
14	66-06-4201087	Шланг подвода воздуха к компрессору Air intake pipe to compressor	1	1	-	

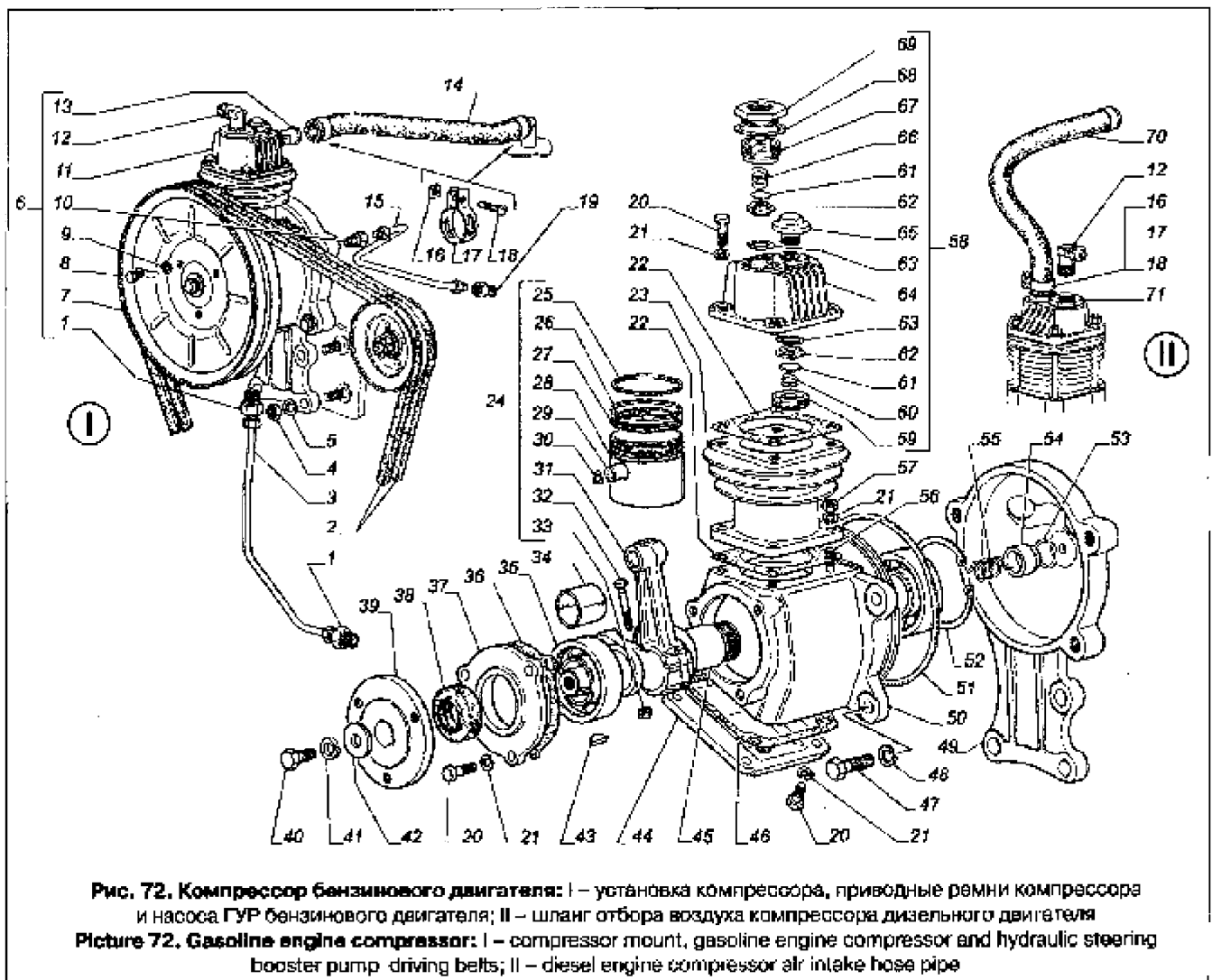


Рис. 72. Компрессор бензинового двигателя: I – установка компрессора, приводные ремни компрессора и насоса ГУР бензинового двигателя; II – шланг отбора воздуха компрессора дизельного двигателя
 Picture 72. Gasoline engine compressor: I – compressor mount, gasoline engine compressor and hydraulic steering booster pump driving belts; II – diesel engine compressor air intake hose pipe

АВТОМОБИЛЬ ГАЗ-3308, -33081

Позиция Item	Обозначение Designation	Наименование Description	Количество на сборочную единицу автомобиля Quantity per vehicle assembly unit			Примечание Notice
			3308-020	3308-214	33081-043	
15	66-11-3509124	Трубка подвода масла к компрессору Oil intake pipe to compressor	1	1	-	
16	251082-П29	Гайка М4 Nut M4	2	2	2	
17	297408-П29	Хомут 28 Clip 28	2	2	2	
18	220058-П29	Валит М4х25 Стежень М4х25	2	2	2	
19	298458-П29	Штуцер для трубки 6 Connector for pipe 6	1	1	-	
20	201457-П29	Болт М6х22 Bolt M6x22	11	11	-	
21	252136-П2	Шайба 8Т Washer 8T	15	15	-	
22	4301-3509038	Прокладка цилиндра Cylinder gasket	2	2	-	
23	66-11-3509030	Цилиндр Cylinder	1	1	-	
24	4301-3509150	Штуп с поршнем Connecting rod with piston	1	1	-	
25	4301-3509164	Кольцо компрессионное Compression ring	1	1	-	
26	4301-3509165	Кольцо скребковое Scraping ring	1	1	-	
27	4301-3509166	Кольцо масляное Oil-control ring	1	1	-	
28	4301-3509160	Поршень компрессора Compressor piston	1	1	-	
29	4301-3509170	Палец поршневой Piston pin	1	1	-	
30	4301-3509172	Кольцо стопорное Locking ring	2	2	-	
31	4301-3509180	Штуп с крышкой Connecting rod with cover	1	1	-	
32	4301-3509200	Болт крышки штока Connecting rod cover bolt	2	2	-	
33	292735-П29	Гайка М8х1 Nut M8x1	2	2	-	
34	130-3509092-01	Вкладыш штока Connecting-rod shell	2	2	-	
35	207К5 или / or 6-207К5	Подшипник Bearing Подшипник Bearing	2 2	2 2	- -	
36	4301-3509063	Прокладка передней крышки Front cover gasket	1	1	-	
37	4301-3509060	Крышка передняя Front cover	1	1	-	
38	4301-3509070	Манжета 24х46х13,5 Collar 24x46x13,5	1	1	-	
39	66-11-3509089	Ступица шкива Pulley hub	1	1	-	
40	201495-П29	Болт М10х20 Bolt M10x20	1	1	-	
41	252136-П2	Шайба 10.0Т Washer 10.0T	1	1	-	
42	252039-П29	Шайба 10 Washer 10	1	1	-	
43	45 9824 0263	Шпонка 5х7,5 Key 5x7,5	1	1	-	

КАТАЛОГ ДЕТАЛЕЙ И СБОРОЧНЫХ ЕДИНИЦ АВТОМОБИЛЯ

Позиция Item	Обозначение Designation	Наименование Description	Количество на сборочную единицу автомобиля Quantity per vehicle assembly unit			Примечание Notes
			3308-020	3308-214	33081-043	
44	66-11-3509100	Крышка нижняя Lower cover	1	1	-	
45	66-11-3509110	Вал коленчатый компрессора Compressor crankshaft	1	1	-	
46	4301-3509103	Прокладка нижней крышки Lower cover gasket	1	1	-	
47	201501-П29	Болт М10х35 Bolt M10x35	3	3	-	
48	252156-П2	Шайба 10Л Washer 10Л	3	3	-	
49	66-11-3509095	Крышка-кронштейн Cover-bracket	1	1	-	
50	4301-3509020	Картер компрессора Compressor housing	1	1	-	
51	4301-3509023	Кольцо уплотнительное Sealing ring	1	1	-	
52	45 9906 0546	Кольцо А72 Ring А72	1	1	-	
53	4301-3509022	Кольцо стопорное Locking ring	1	1	-	
54	4301-3509094	Уплотнитель Sealant	1	1	-	
55	4301-3509093	Пружина уплотнителя Sealant ring	1	1	-	
56	45 9952 3513	Шпилька М8х(1,25-Сп/1)х20 Stud M8x(1,25-Сп/1)х20	4	4	-	
57	250511-П29	Гайка М8х1 Nut M8x1	4	4	-	
58	4301-3509039-10	Головка цилиндра в сборе Cylinder head assembly	1	1	-	
59	4301-3509059	Корпус всасывающего клапана Suction valve body	1	1	-	
60	51-3505016	Пружина Spring	1	1	-	
01	4301-3509062	Клапан Valve	2	2	-	
62	4301-3509064	Седло клапана Valve seat	2	2	-	
63	4301-3509055	Прокладка седла клапана Valve seat gasket	2	2	-	
64	4301-3509040-10	Головка цилиндра Cylinder head	1	1	-	
65	296498-01	Пробка М18х1,5х17 Plug M18x1,5x17	1	1	-	
66	4301-3509048	Пружина нагнетательного клапана Injection valve spring	1	1	-	
67	4301-3509051	Корпус нагнетательного клапана Injection valve body	1	1	-	
68	4301-3509045	Прокладка пробки Plug gasket	1	1	-	
69	4301-3509044	Пробка Plug	1	1	-	
70	51-1014075-A	Шланг Hose pipe	-	-	1	
71	33081-3509052	Штуцер Connector	-	-	1	

Позиция Item	Обозначение Designation	Наименование Description	Количество на сборочную единицу автомобиля Quantity per vehicle assembly unit			Примечание Notice
			3308-020	3308-214	33081-043	
Рис. 73. Система регулирования давления воздуха в шинах, элементы системы, трубопроводы автомобиля с бензиновым двигателем Picture 73. Gasoline engine tyre pressure control system, tyre pressure control system components and pipelines						
1	66-02-4225018	Трубка от компрессора со шлангом первая Pipe from compressor to hose pipe, first	1	1		
2	3308-3125050	Шланг гибкий к переднему и заднему мостам Flexible hose pipe to front and rear axles	2	2		
3	66-02-4224055	Трубка к передним колесам Pipe to front wheels	1	1		
4	53-1104146	Скоба двойная крепления трубки Pipe attachment double clip	2	2		
5	3308-3125020	Трубка от компрессора к регулятору давления вторая Pipe from compressor to pressure regulator, second	1	1		
6	4301-3506171	Скоба Attachment clip	2	2		
7	3308-3125042	Трубка от крана управления к переднему мосту Pipe from control valve to front axle	1	1		
8	3308-3125044	Трубка от крана управления к колесам вторая Pipe from control valve to wheels, second	1	1		
9	66-02-4225038	Штуцер тройной T-connector	1	1		
10	3308-3125085	Трубка от крана управления к заднему мосту Pipe from control valve to rear axle	1	1		
11	201456-П29	Болт М8х20 Bolt M8x20	11	11		

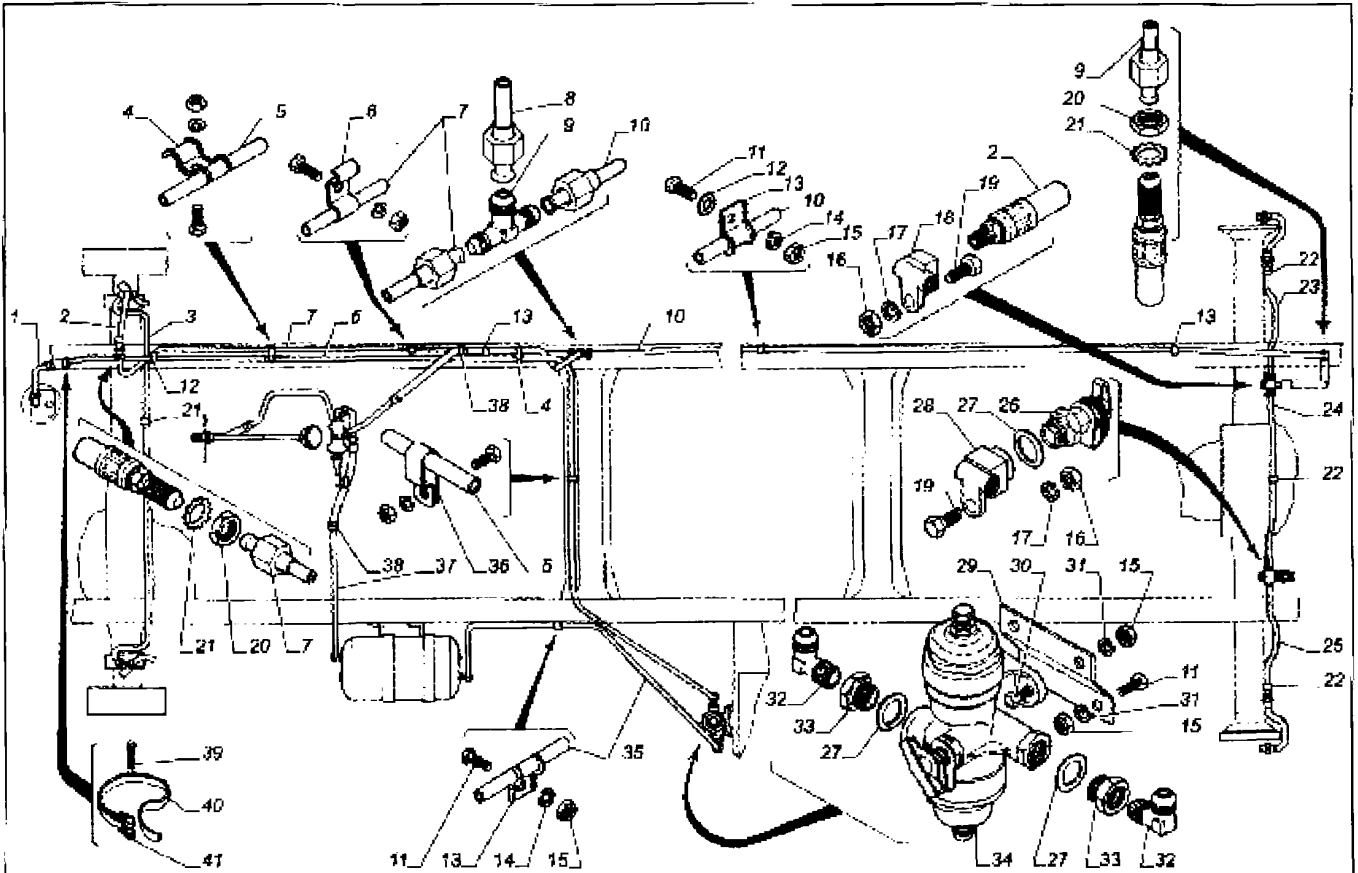


Рис. 73. Система регулирования давления воздуха в шинах, элементы системы, трубопроводы автомобиля с бензиновым двигателем

Picture 73. Gasoline engine tyre pressure control system, tyre pressure control system components and pipelines

КАТАЛОГ ДЕТАЛЕЙ И СБОРОЧНЫХ ЕДИНИЦ АВТОМОБИЛЯ

Позиция Item	Обозначения Designation	Наименование Description	Количество на сборочную единицу автомобиля Quantity per vehicle assembly unit			Примечание Notice
			3308-020	3308-214	33081-043	
12	252005-П29	Шайба 8 Washer 8	5	5		
13	66-1104145	Скоба Attachment clip	5	5		
14	252156-П2	Шайба 8Т Washer 8T	10	10		
15	250610-П29	Гайка М8 Nut M8	15	15		
16	250612-П29	Гайка М10 Nut M10	2	2		
17	252156-П2	Шайба 10Л Washer 10Л	2	2		
18	66-02-4224070	Тройник подвода воздуха к задним колесам Air Intake T-connector to rear wheels	1	1		
19	201495-П29	Болт М10х20 Bolt M10x20	2	2		
20	250636-П29	Гайка М16х1,5 Nut M16x1,5	2	2		
21	252239-П29	Шайба 16 Washer 16	2	2		
22	20-3506046	Втулка защитная Protective bushing	4	4		
23	66-02-4224074	Трубка к заднему правому колесу Pipe to rear right-hand wheel	1	1		
24	66-11-4224086	Трубка к заднему левому колесу вторая Pipe to rear left-hand wheel, second	1	1		
25	66-11-4224084	Трубка к заднему левому колесу первая Pipe to rear left-hand wheel, first	1	1		
26	100-3515310	Клапан контрольного вывода Control output valve	1	1		
27	52-04-3505024	Прокладка штуцера Connector gasket	3	3		
28	66-11-4224090	Тройник клапана контрольного вывода Control output valve T-connector	1	1		
29	66-40-3125015	Кронштейн крепления регулятора давления Pressure regulator attachment bracket	1	1		
30	201458-П29	Болт М8х25 Bolt M8x25	2	2		
31	252135-П2	Шайба 8Т Washer 8T	10	10		
32	40П-4221020	Штуцер угловой Angle connector	2	2		
33	4301-3506070	Штуцер прямой Straight connector	2	2		
34	100-3612010	Регулятор давления Pressure regulator	1	1		
35	3308-3125030	Трубка от регулятора давления к воздушному баллону Pipe from pressure regulator to air cylinder	1	1		
36	52-04-3506136	Скоба Attachment clip	1	1		
37	3308-3125034	Трубка от воздушного баллона к крану управления паром Pipe from air cylinder to control valve, first	1	1		
38	00.10.00-01 или / or Т80С-049.001-02	Хомут 16-27 Clip 16x27 Хомут 12-22 Clip 12-22	2 2	2 2		
39	297575-П29	Штуцер Cotter pin	1	1		

Позиция Item	Обозначение Designation	Наименование Description	Количество на сборочную единицу автомобиля Quantity per vehicle assembly unit			Примечание Notice
			3308-020	3308-214	33081-043	
40	297562-П29	Лента 10x180 Band 10x180	1	1		
41	297560-П29	Привод Buckle	1			

Рис. 74. Система регулирования давления воздуха в шинах, элементы системы, трубопроводы автомобиля с дизельным двигателем
Picture 74. Diesel engine tyre pressure control system, tyre pressure control system components and pipelines

1	3308-3125090	Шланг гибкий к переднему и заднему мостам Flexible hose pipe to front and rear axles			2	
2	66-02-4224055	Трубка к передним колесам Pipe to front wheels	-	-	1	
3	3308-3125042	Трубка от крана управления к переднему мосту Pipe from pressure control valve to front axle			1	
4	4301-3506171	Скоба Attachment clip	-	-	2	
5	3308-3125044	Трубка от крана управления к колесам второй Pipe from pressure control valve to wheels, second			1	
6	66-02-4225038	Штуцер тройной T-connector	-	-	1	
7	3308-3125085	Трубка от крана управления к заднему мосту Pipe from pressure control valve to rear axle			1	
8	201458-П29	Болт М8x20 Bolt M8x20	-	-	13	
9	252005-П29	Шайба 8 Washer 8	-	-	5	
10	66-1104145	Скоба Attachment clip	-	-	4	

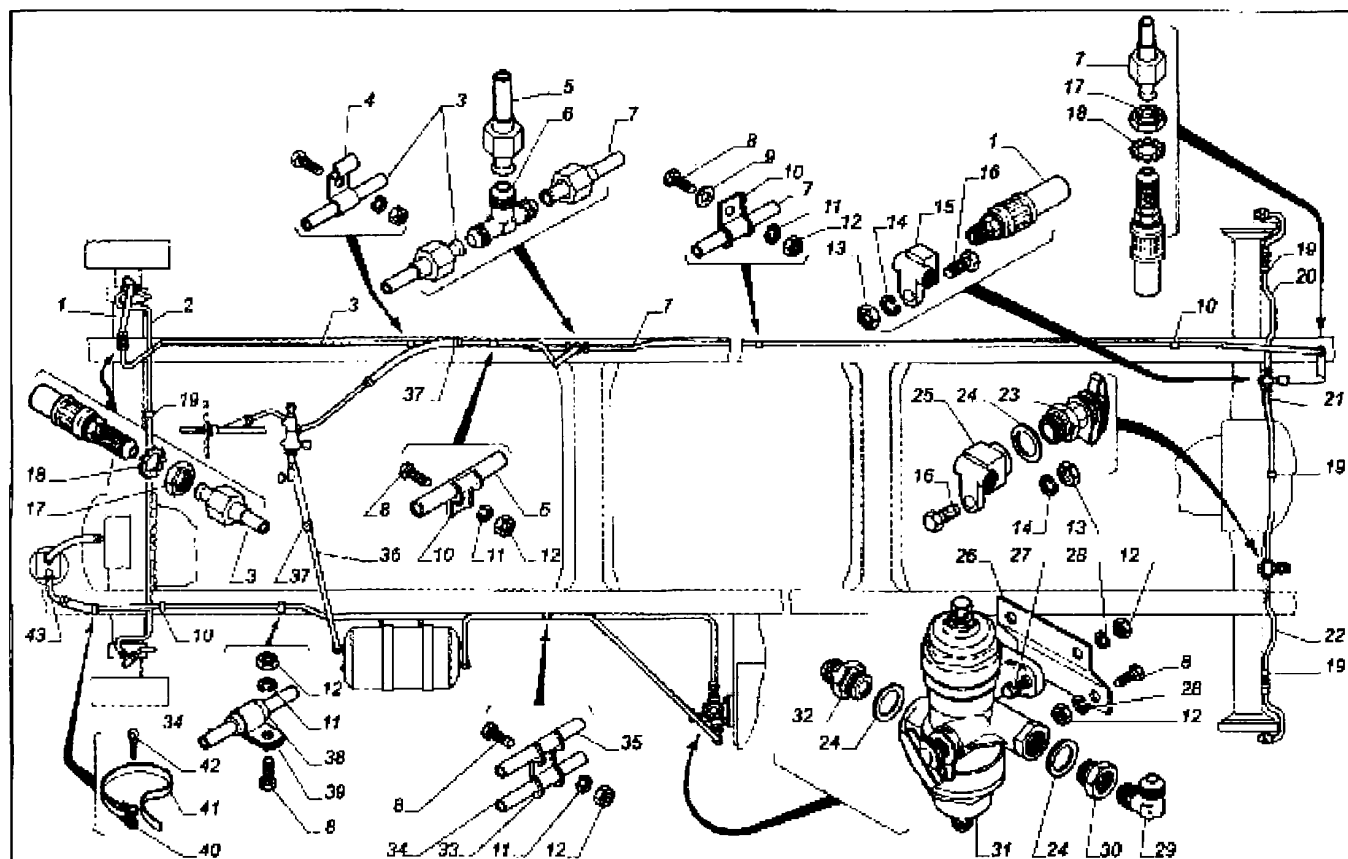


Рис. 74. Система регулирования давления воздуха в шинах, элементы системы, трубопроводы автомобиля с дизельным двигателем

Picture 74. Diesel engine tyre pressure control system, tyre pressure control system components and pipelines

КАТАЛОГ ДЕТАЛЕЙ И СБОРОЧНЫХ ЕДИНИЦ АВТОМОБИЛЯ

Позиция Item	Обозначение Designation	Наименование Description	Количество на сборочную единицу автомобиля Quantity per vehicle assembly unit			Примечание Notes
			3308-020	3308-214	33081-043	
11	252155-П2	Шайба 8T Washer 8T	-	-	7	
12	250510-П29	Гайка М8 Nut M8	-	-	17	
13	250612-П29	Гайка М10 Nut M10	-	-	2	
14	252156-П2	Шайба 10Л Washer 10L	-	-	2	
15	66-02-4224070	Тройник подвода воздуха к задним колесам Air intake T-connector to rear wheels	-	-	1	
16	201485-П29	Болт М10х20 Bolt M10x20	-	-	2	
17	250636-П28	Гайка М16х1,5 Nut M16x1,5	-	-	2	
18	252239-П28	Шайба 16 Washer 16	-	-	2	
19	20-3506046	Втулка защитная Protective bushing	-	-	4	
20	66-02-4224074	Трубка к заднему правому колесу Pipe to rear right-hand wheel	-	-	1	
21	66-11-4224086	Трубка к заднему левому колесу вторая Pipe to rear left-hand wheel, second	-	-	1	
22	66-11-4224084	Трубка к заднему левому колесу первая Pipe to rear left-hand wheel, first	-	-	1	
23	100-3518310	Клапан контрольного вывода Control output valve	-	-	1	
24	52-04-3505024	Прокладка штуцера Connector gasket	-	-	3	
25	66-11-4224090	Тройник клапана контрольного вывода Control output valve T-connector	-	-	1	
26	66-40-3125015	Кронштейн крепления регулятора давления Pressure regulator attachment bracket	-	-	1	
27	201458-П29	Болт М8х25 Bolt M8x25	-	-	2	
28	252135-П2	Шайба 8T Washer 8T	-	-	10	
29	401-4221020	Штуцер угловой Angle connector	-	-	1	
30	4301-3506070	Штуцер прямой Straight connector	-	-	1	
31	100-3512010	Регулятор давления Pressure regulator	-	-	1	
32	66-06-3521137	Штуцер Connector	-	-	1	
33	63-3552066-01	Скоба Attachment clip	-	-	1	
34	33081-3125020	Трубка от компрессора к регулятору давления вторая Pipe from compressor to pressure regulator, second	-	-	1	
35	3308-3125030	Трубка от регулятора давления к воздушному баллону Pipe from pressure regulator to air cylinder	-	-	1	
36	3308-3125034	Трубка от воздушного баллона к клапану управления первой Pipe from air cylinder to pressure control valve, first	-	-	1	
37	00.10.00-01 или / or ТВСС-048.001-02	Хомут 16-27 Clip 16-27 Хомут 12-22 Clip 12-22	-	-	2 2	

АВТОМОБИЛЬ ГАЗ-3308, -33081

Позиция Item	Обозначение Designation	Наименование Description	Количество на сборочную единицу автомобиля Quantity per vehicle assembly unit			Примечание Notice
			3308-020	3308-214	33081-043	
38	66-3724250	Прокладка уплотнительная Sealing gasket	-	-	1	
39	297515-П29	Стойка Attachment eye	-	-	1	
40	297590-П29	Петля Buckle	-	-	1	
41	297582-П29	Лента 10х180 Band 10x180	-	-	1	
42	297575-П29	Шпилька Cotter pin	-	-	1	
43	66-02-4225018	Трубка от компрессора со шлангом первой Pipe from compressor with hose pipe, first	-	-	1	
Рис. 75. Кран управления давлением воздуха в шинах Picture 75. Tyre air pressure control valve						
1	3308-3121010	Баллон воздушный в сборе Air cylinder assembly	1	1	1	
2	В08-1-Т	Кран (Г-21НО-1305010-А) Control valve (Г-21НО-1305010-А)	1	1	1	
3	66-11-3513015	Баллон воздушный Air cylinder	1	1	1	
4	40П-4221020	Штуцер угловой Angle connector	2	2	2	
5	3308-3125034	Трубка от воздушного баллона к крану управления первой Pipe from air cylinder pressure control valve, first	1	1	1	
6	250610-П29	Гайка М8 Nut М8				
7	252135-П2	Шайба ВТ Washer ВТ				
8	252005-П29	Шайба В Washer В				
9	66-52-4222021	Втулка направляющая Guide bushing	1	1	1	
10	66-02-4222026-Б2	Фиксатор рукоятки Handle holding lock	1	1	1	
11	252004-П29	Шайба В Washer В				
12	258012-П29	Шпилька 2х12 Cotter pin 2x12				
13	66-02-4222020	Тяга рукоятки крана управления Pressure control valve handle pull-rod	1	1	1	
14	40П-4222022	Вилка тяги Pull-rod fork	1	1	1	
15	2600012-П29	Палец 6х20 Pin 6x20				
16	51-3401039	Пружина Spring	1	1	1	
17	3308-3122028	Уплотнитель Sealant	1	1		
18	3308-3122029	Крышка уплотнителя Sealant cover	1	1	-	
19	240817-П29	Винт 4х10 Screw 4x10				
20	66-02-4222012	Рукоятка крана Pressure control valve handle	1	1	1	
21	250636-П29	Гайка М16х1,5 Nut М16х1,5				
22	252239-П29	Шайба В6 Washer В6				

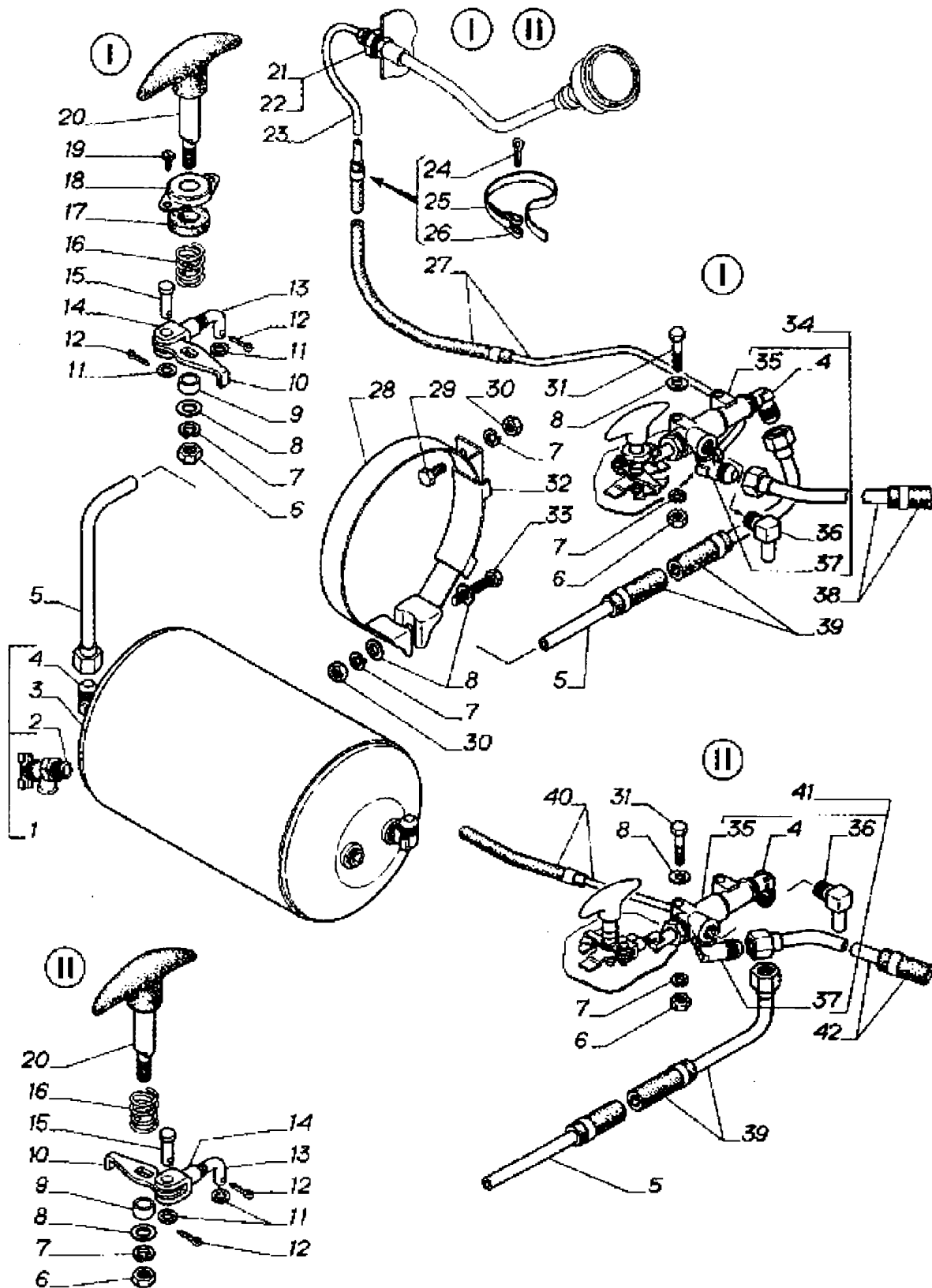


Рис. 75. Кран управления давлением воздуха в шинах:

I - для автомобилей с бензиновым двигателем; II - для автомобилей с дизельным двигателем

Picture 75. Tyre air pressure control valve:

I - for vehicle with gasoline engine; II - for vehicle with diesel engine

АВТОМОБИЛЬ ГАЗ-3308, -33081

Позиция Item	Обозначение Designation	Наименование Description	Количество на сборочную единицу автомобиля Quantity per vehicle assembly unit			Примечание Notice
			3308-020	3308-214	33081-043	
23	3308-3125135	Трубка от крана управления к манометру шин вторая Pipe from pressure control valve to tyre pressure gauge, second	1	1	1	
24	297535-П29	Шплинт 3,5x12 Cotter pin 3,5x12				
25	297533-П29	Лента 5x110 Band 5x110				
26	297540-П29	Прюжк 3,3x5,5 Buckle				
27	3308-3125128	Трубка к манометру шин со шлангом первая Pipe to tyre pressure gauge with hose pipe, first	1	1	—	
28	3307-3513072	Колпачок Cap	2	2	2	
29	201456-П29	Болт М8x20 Bol M8x20				
30	250510-П29	Гайка М8 Nut M8				
31	201460-П29	Болт М8x30 Bol M8x30				
32	3307-3513082	Кронштейн баллона передний Air cylinder front supporting bracket	2	2	2	
33	290690-П29	Болт М8x55 Bol M8x55				
34	3308-3122010	Кран управления в сборе Pressure control valve assembly	1	1	—	
35	131-4222011	Кран управления давлением Pressure control valve	1	1	1	
36	66-02-4222017	Штуцер угловой Angle collector	1	1	1	
37	66-02-4222018	Тройник T-collector	1	1	1	
38	3308-3125040	Трубка от крана управления к колесам со шлангом первая Pipe from pressure control valve to wheels with hose pipe, first	1	1	—	
39	3308-3125032	Трубка от воздушного баллона к крану управления вторая Pipe from air cylinder to pressure control valve, second	1	1	1	
40	33081-3125128	Трубка к манометру шин со шлангом первая Pipe to tyre pressure gauge with hose pipe, first	—	—	1	
41	33081-3422010	Кран управления в сборе Pressure control valve, assembly	—	—	1	
42	33081-3125040	Трубка от крана управления к колесам со шлангом первая Pipe from pressure control valve to wheels with hose pipe, first	—	—	1	
Рис. 75. Подвод воздуха к шинам, блок воздушных сальников, колесные краны Picture 75. Air intake to tyres, air seal block, wheel valves						
1	20-3506046	Трубка защитная Protective pipe	6	6	6	
2	66-02-4224039	Шланг гибкий к задним колесам Flexible hose pipe to rear wheels	2	2	2	
3	66-02-4224028-01	Манжета в сборе Collar assembly	8	8	8	
4	41-4224024	Колпачок блока сальников Air seal block	4	4	4	
5	12-1609252	Кольцо Ring	8	8	8	

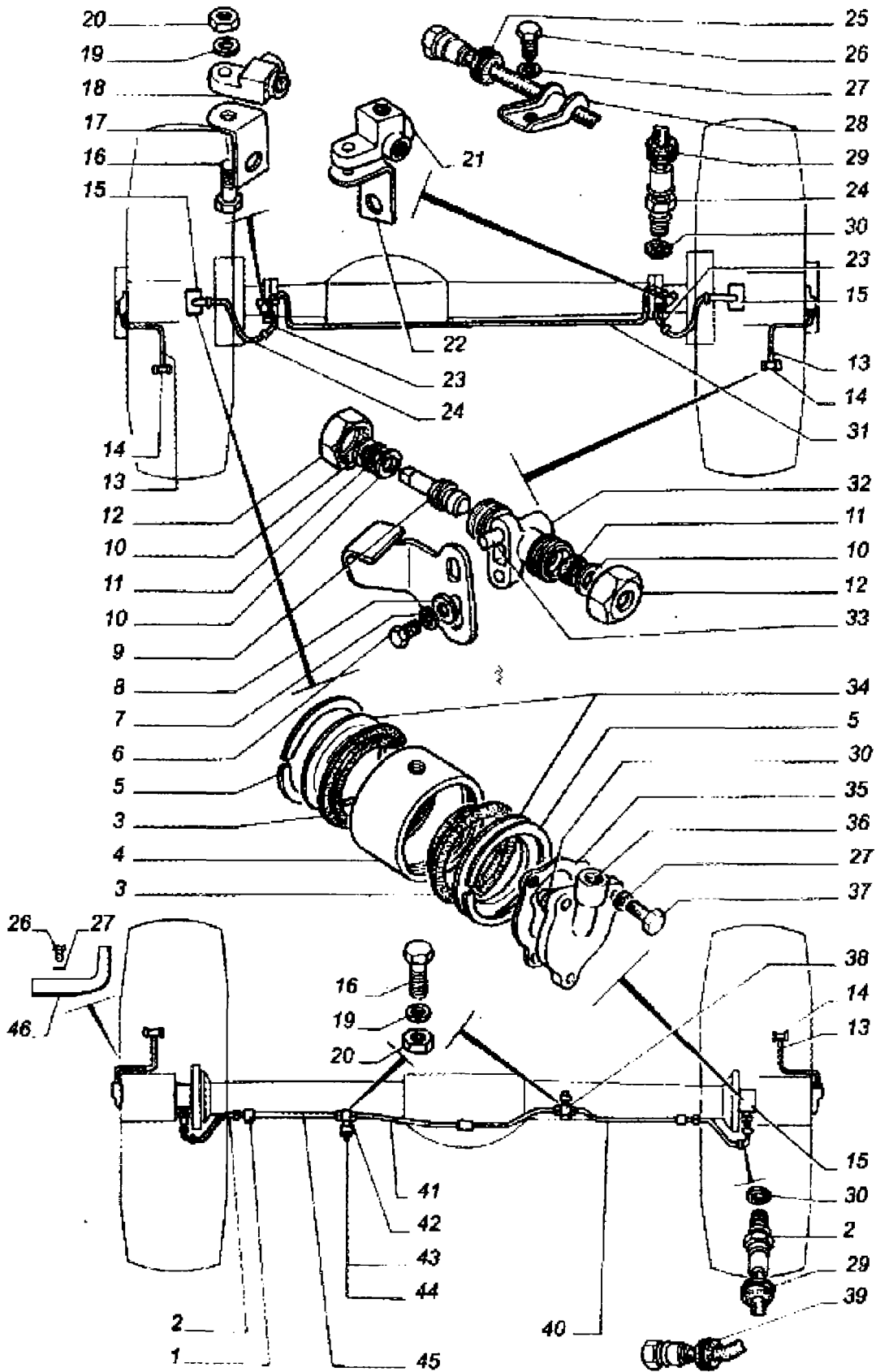


Рис. 76. Подвод воздуха к шинам, блоки воздушных сальников, колесные краны
 Picture 76. Air intake to tyres, air seal block, wheel valves

АВТОМОБИЛЬ ГАЗ-3308, -33081

Позиция Item	Обозначение Designation	Наименование Description	Количество на сборочную единицу автомобиля Quantity per vehicle assembly unit			Примечание Notice
			3308-020	3308-214	33081-043	
6	201417-П29	Болт М6х14 Bolt M6x14	4	4	4	
7	252154-П2	Шайба 6Л Washer 6L	4	4	4	
8	293246-П29	Шайба 6 Washer 6	4	4	4	
9	41-4224204	Пробка крана Valve plug	4	4	4	
10	298271-П29	Шайба 8 Washer 8	12	12	12	
11	40П-4225207	Уплотнитель Sealant	8	8	8	
12	40П-4225208	Гайка Nut	8	8	8	
13	56-01-4224011	Трубка к колесному крану Pipe to wheel valve	4	4	4	
14	66-01-4224202	Кран колесный Wheel valve	4	4	4	
15	41-4224023	Блок сальников Air seal block	4	4	4	
16	201496-П29	Болт М10х20 Bolt M10x20	2	2	2	
17	66-02-4224053	Кронштейн Supporting bracket	1	1	1	
18	66-02-4224051	Двойник подвода воздуха Air intake twin	1	1	1	
19	252156-П2	Шайба 10Л Washer 10L	2	2	2	
20	250612-П29	Гайка М10 Nut M10	2	2	2	
21	66-02-4224056	Тройник подвода воздуха к передним колесам Air intake T-connector to front wheels	1	1	1	
22	66-02-4224052	Кронштейн Supporting bracket	1	1	1	
23	66-02-4224049	Трубка к гибкому шлангу Pipe to flexible hose pipe	2	2	2	
24	66-02-4224038	Шланг гибкий к передним колесам Flexible hose pipe to front wheels	2	2	2	
25	66-02-4224047	Втулка защитная Protective bushing	2	2	2	
26	201462-П29	Болт М8х12 Bolt M8x12	2	10	2	
27	252155-П2	Шайба 8Л Washer 8L	2	10	2	
28	66-1104145	Скоба Attachment clip	2	2	2	
29	66-02-4224045	Втулка защитная Protective bushing	4	4	4	
30	13-3510273	Кольцо Ring	8	8	8	
31	66-02-4224055	Трубка к передним колесам Pipe to front wheels	1	1	1	
32	66-01-4224203	Корпус крана Valve body	4	4	4	
33	295033-П	Штифт 10х14 Dowel 10x14	4	4	4	
34	41-4224027-01	Подшипник блока сальников Seal block bearing	8	8	8	
35	66-02-4224021	Прокладка Gasket	4	4	4	

КАТАЛОГ ДЕТАЛЕЙ И СБОРОЧНЫХ ЕДИНИЦ АВТОМОБИЛЯ

Позиция Item	Обозначение Designation	Наименование Description	Количество на сборочную единицу автомобиля Quantity per vehicle assembly unit			Примечание Notice
			3308-020	3308-214	33081-043	
36	66-02-4224020	Крышка фланца Flange cover	4	4	4	
37	201454-П29	Болт М8х16 Bolt М8х16	12	12	12	
38	66-02-4224070	Тройник подвода воздуха к задним колесам Air intake T-connector to rear wheels	1	1	1	
39	66-02-4224048	Втулка защитная Protective bushing	2	2	2	
40	66-02-4224074	Трубка к заднему правому колесу Pipe to rear right-hand wheel	1	1	1	
41	66-11-4224084	Трубка к заднему левому колесу первая Pipe to rear left-hand wheel, first	1	1	1	
42	66-11-4224090	Тройник контрольного клапана Pressure control valve T-connector	1	1	1	
43	62-04-3505024	Прокладка Gasket	1	1	1	
44	100-3515310	Клапан контрольного вывода в сборе Control output valve assembly	1	1	1	
45	66-11-4224086	Трубка к заднему левому колесу вторая Pipe to rear left-hand wheel, second	1	1	1	
46	66-02-4224017	Кожух защитный трубки Pipe protective sheathing	-	4	-	

Рис. 77. Установка генератора дизельного двигателя, вентиляторы и приводные ремни:

I — бензинового двигателя; II — дизельного двигателя

Picture 77. Diesel engine generator mount, fans and driving belts:

I — of gasoline engine; II — of diesel engine

1	66-1308019	Комплект из 2-х ремней, дет. 66-1308020-10 — ремень 1-10х11-1500 привода вентилятора и генератора Set of 2 belts, component 66-1308020-10 — fan and generator drive belt 1-10х11-1500	1	1	-	
2	66-06-1308010	Вентилятор Fan	1	1	-	
3	33081-1308021	Ремень 1-11х10-1250 привода вентилятора и генератора Fan and generator drive belt 1-11х10-1250	-	-	1	
4	201501-П29	Болт М10х35 Bolt М10х35	-	-	-	
5	252156-П2	Шайба 10Л Washer 10Л	-	-	-	
6	250612-П29	Гайка М10 Nut М10	-	-	-	
7	200320-П29	Болт М10х55 Bolt М10х55	-	-	-	
8	252006-П29	Шайба 10 Washer 10	-	-	-	
9	201458-П29	Болт М8х25 Bolt М8х25	-	-	-	
10	252135-П2	Шайба 8Т Washer 8Т	-	-	-	
11	252038-П29	Шайба 8 Washer 8	-	-	-	
12	5101.3701-01	Генератор (51.3701000-01) Generator (51.3701000-01)	-	-	1	
13	245-1308010	Вентилятор Fan	-	-	1	
14	47 9916 8022	Шайба 8 Washer 8	-	-	6	
15	47 9387 1008	Болт М8х25 Bolt М8х25	-	-	6	

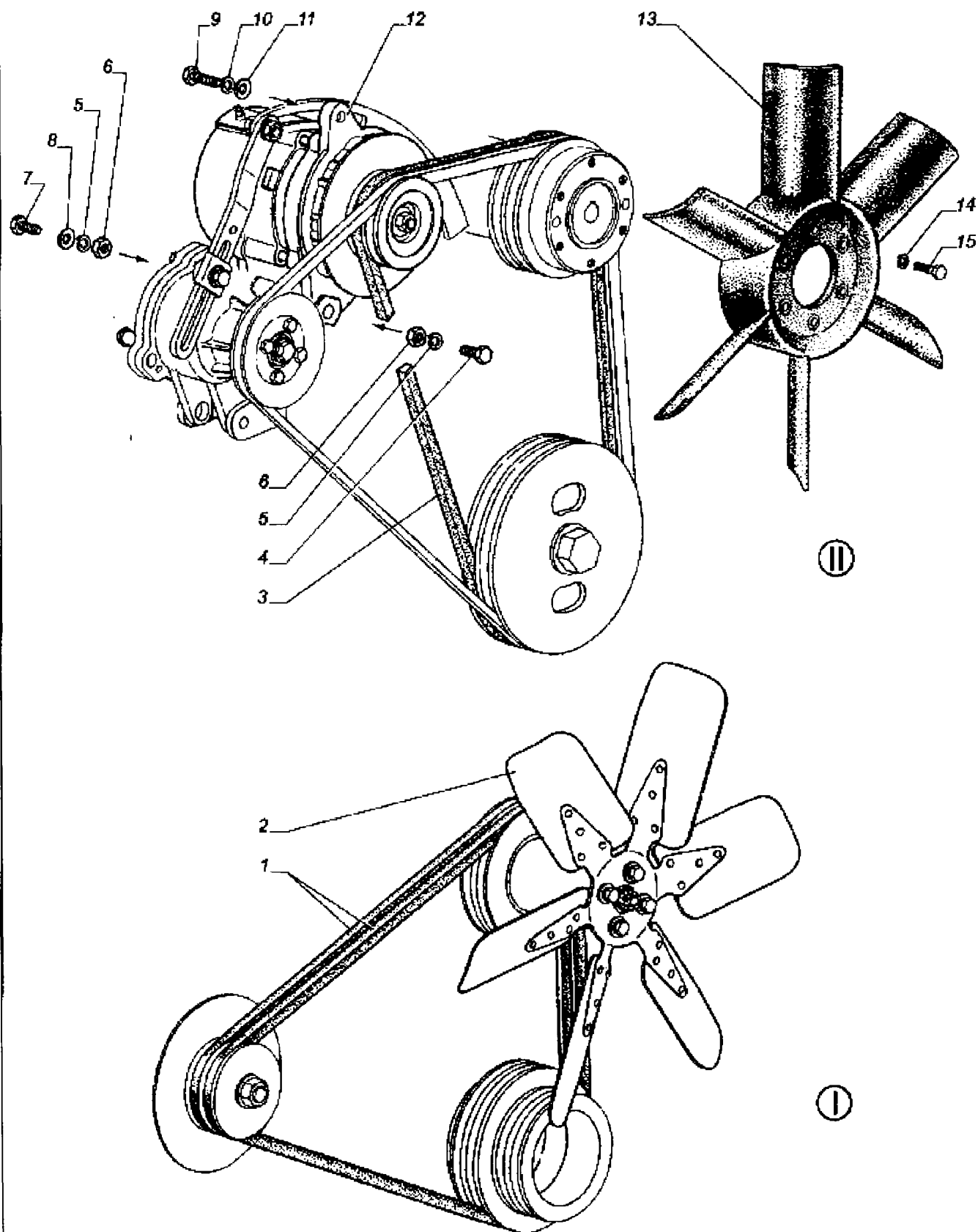


Рис. 77. Установка генератора дизельного двигателя, вентиляторы и приводные ремни:
I – бензинового двигателя; II – дизельного двигателя
Picture 77. Diesel engine generator mount, fans and driving belts: I – of gasoline engine; II – of diesel engine

КАТАЛОГ ДЕТАЛЕЙ И СБОРОЧНЫХ ЕДИНИЦ АВТОМОБИЛЯ

Позиция Item	Обозначение Designation	Наименование Description	Количество на сборочную единицу автомобиля Quantity per vehicle assembly unit			Примечание Notice
			3308-020	3308-214	33081-043	
Рис. 78. Батарея аккумуляторная автомобилей с бензиновым двигателем Picture 78. Gasoline engine vehicle storage battery						
1	3307-3703025	Основа в сборе Storage battery pan assembly				
2	3307-5703066	Кронштейн в сборе Attachment bracket assembly	1			
3	252135-112	Шайба BT Washer BT				
4	201452-1129	Болт М6х12 Bolt M6x12				
5	53A-3703038	Стойка Brace				
6	БСТ-75ЭМ мм / or БСТ-75ОП мм / or БСТ-75ТМ мм / or БСТ-75ТР	Аккумуляторная батарея Storage battery Аккумуляторная батарея Storage battery Аккумуляторная батарея Storage battery Аккумуляторная батарея Storage battery	1	1		

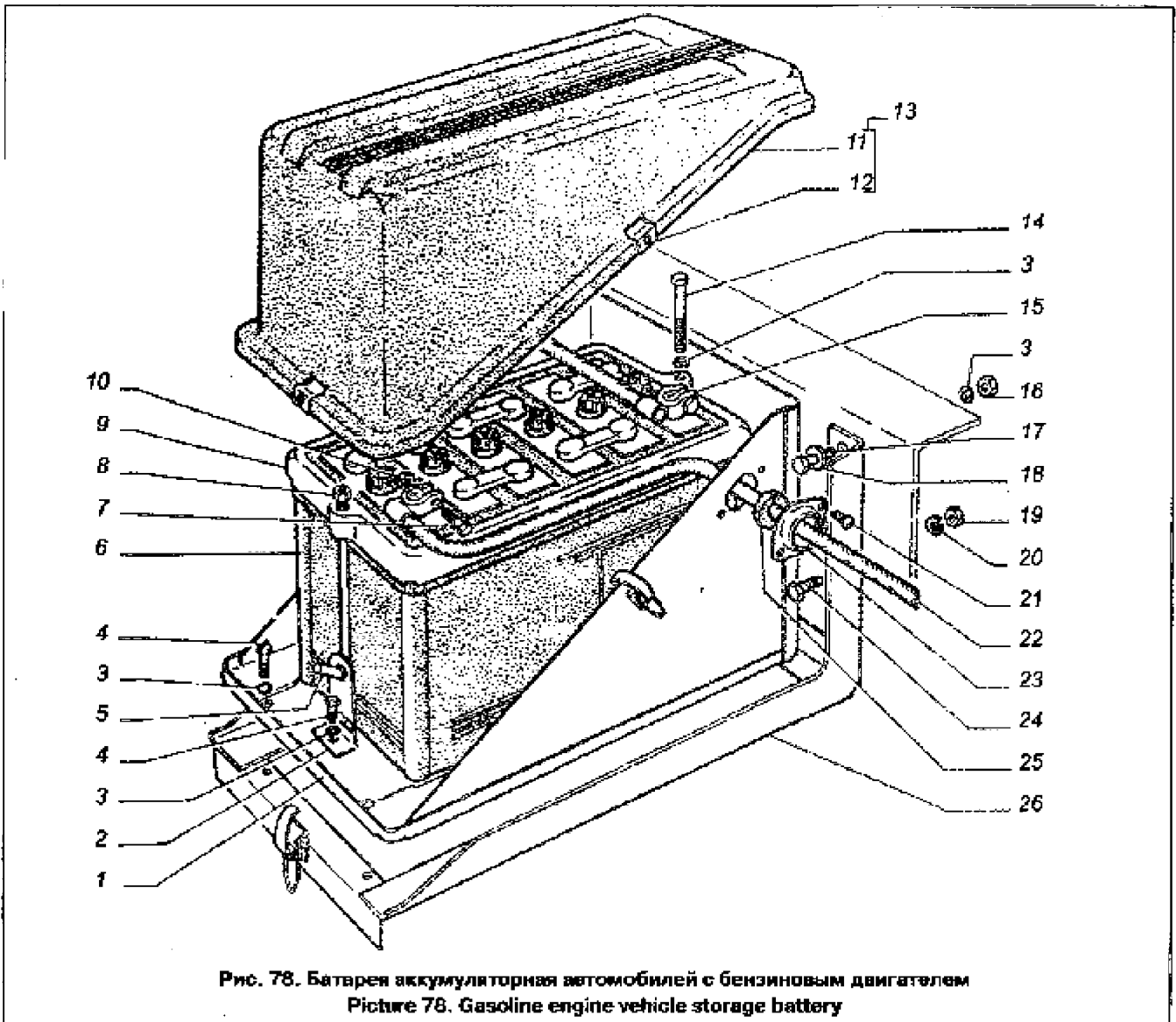


Рис. 78. Батарея аккумуляторная автомобилей с бензиновым двигателем
Picture 78. Gasoline engine vehicle storage battery

АВТОМОБИЛЬ ГАЗ-3308, -33081

Позиция Item	Обозначение Designation	Наименование Description	Количество на сборочную единицу автомобиля Quantity per vehicle assembly unit			Примечание Notice
			3308-020	3308-214	33081-043	
7	290659-П16	Болт М8х30 Bolt M8x30				
8	250610-П29	Гайка М8 Nut M8				
9	86-3703036	Рамка Frame	1	1		
10	45 9052 4026	Гайка М8 Nut M8				
11	3307-3703067	Крышка Cover	1	1		
12	4301-3703037	Упор Stop	3	3		
13	4301-3703086	Крышка в сборе Cover assembly	1	1		
14	201468-П29	Болт М8х50 Bolt M8x50				
15	3307-3724551	Провод от аккумуляторной батареи к выключателю батареи Wire from storage battery to storage battery switch	1	1		
16	250510-П29	Гайка М8 Nut M8				
17	201460-П29	Болт М8х30 Bolt M8x30				
18	252005-П29	Шайба 8 Washer 8				
19	250512-П29	Гайка М10 Nut M10				
20	252136-П2	Шайба 10,0Т Washer 10,0T				
21	3302-5325400	Винт самонарезающий Self-tapping screw	4	4		
22	3307-3724050	Провод от аккумуляторной батареи к стартеру Wire from storage battery to starter	1			
-	3308-3724050-10	Провод от аккумуляторной батареи к стартеру Wire from storage battery to starter		1		
23	11-700786	Обойма Holder	3	2		
24	201497-П29	Болт М10х25 Bolt M10x25				
25	51А-3724083-01	Уплотнитель Sealant	3	2		
26	3307-3703028-10	Кронштейн крепления основания Storage battery pan attachment bracket	1	1		
Рис. 79. Батарея аккумуляторная автомобиля с дизельным двигателем Picture 79. Diesel engine vehicle storage battery						
1	4301-3703025-10	Основание аккумуляторной батареи Storage battery pan	-	-	1	
2	3301-3703028	Кронштейн крепления основания Storage battery pan attachment bracket	-	-	1	
3	4301-3724072-10	Провод Wire	-	-	1	
4	201458-П29	Болт М6х25 Bolt M6x25				
5	252136-П2	Шайба 8Т Washer 8T				
6	50А-3703038	Стойка Brace			1	
7	33078-3703036	Панель Plate	-	-	2	

КАТАЛОГ ДЕТАЛЕЙ И СБОРОЧНЫХ ЕДИНИЦ АВТОМОБИЛЯ

Позиция Item	Обозначение Designation	Наименование Description	Количество на сборочную единицу автомобиля Quantity per vehicle assembly unit			Примечание Notice
			3308-020	3308-214	33081-043	
8	250610-П29	Гайка М8 Nut M8				
9	4301-3724055-10	Провод Wire			1	
10	4301-3724171-10	Провод Wire			2	

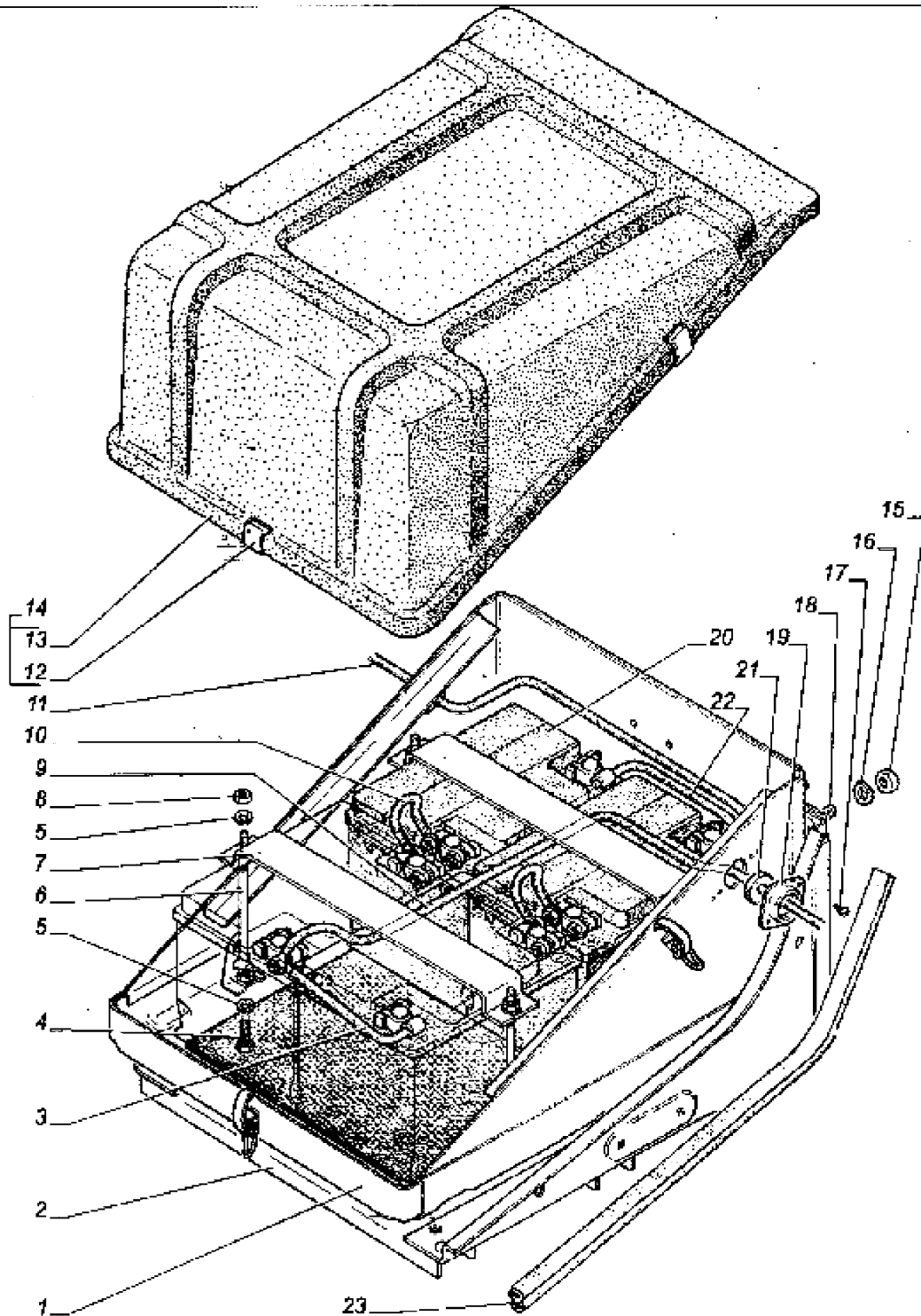


Рис. 79. Батарея аккумуляторная автомобиля с дизельным двигателем
Picture 79. Diesel engine vehicle storage battery

АВТОМОБИЛЬ ГАЗ-3308, -33081

Позиция Item	Обозначение Designation	Наименование Description	Количество на сборочную единицу автомобиля Quantity per vehicle assembly unit			Примечание Notice
			3308-020	3308-214	33081-043	
11	3308-3724551-10	Провод Wire	-	-	1	
12	4301-3703037	Упор Stop	-	-	1	
13	4301-3703087	Крышка Cover	-	-	1	
14	4301-3703088	Крышка Cover	-	-	1	
15	250514-П29	Гайка М12 Nut M12	-	-	-	
16	252337-П2	Шайба 12.0Т Washer 12.0T	-	-	-	
17	240836-П29	Винт 5x12 Screw 5x12	-	-	-	
18	201542-П29	Болт М12x35 Bolt M12x35	-	-	-	
19	11-700786	Обойма Holder	-	-	2	
20	6СГ-55А или / or 6СГ-55А1 или / or 6СГ-55АЛ или / or 6СГ-55ПМА или / or 6СГ-55АТ3 или / or 6СГ-55 Титан / Titan	Батарея аккумуляторная Storage battery	-	-	4	
21	20-3724063	Уплотнитель Sealant	-	-	2	
22	4301-3724071-10	Провод Wire	-	-	1	
23	33078-3703168-01	Кант кронштейна основания Storage battery pan attachment bracket welt	-	-	1	

Рис. 80. Фары, фары передние
Picture 80. Headlights, front lamps

1	ФГ 122 681 или / or 62.3711010-18	Фара (ФГ 122-3711010-681) Headlight (ФГ 122-3711010 681)	2	-	-	
-	40.3711	Фара Headlight	2	-	-	
-	62.3711010-19	Фара (40.3711010) Headlight (40.3711010)	-	2	-	
-	45.9422.1059	Фара Headlight	-	-	2	
2	45.9422.1059	Винт М4x22 Screw M4x22	-	-	-	
3	241620-П29	Винт 2x18 Screw 2x18	-	-	-	
4	A12-45+40	Лампа фары Headlight bulb	2	2	-	
4	A24-55+50	Лампа фары Headlight bulb	-	-	2	
5	24-10-3711024 или / or 3307-3711024	Прокладка корпуса фары Headlight housing gasket	2	-	2	
5	24-10-3711024	Прокладка корпуса фары Headlight housing gasket	2	-	2	
5	24-10-3711024	Прокладка корпуса фары Headlight housing gasket	-	2	-	
6	292665	Гайка Nut	-	-	-	
7	250462-П29	Гайка М4 Nut M4	-	-	-	
8	252035-П29	Шайба 4 Washer 4	-	-	-	

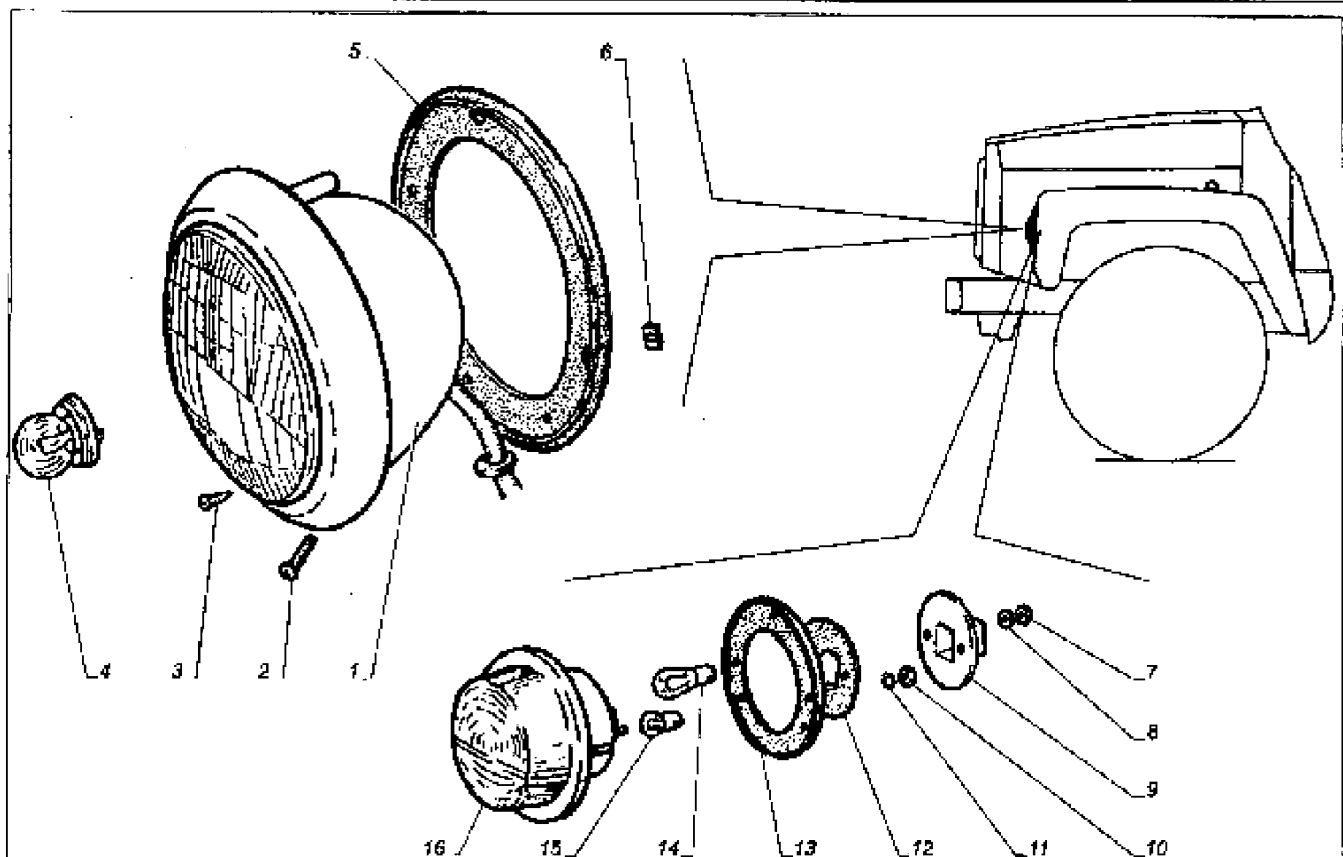


Рис. 80. Фары, фонари передние
Picture 80. Headlights, front lamps

Поз. № Item	Обозначение Designation	Наименование Description	Количество на сборочную единицу автомобиля Quantity per vehicle assembly unit			Примечание Notes
			3308-020	3308-214	33081-043	
9	3302-3712093	Кожух защитный Protective jacket	2	2	2	
10	250464-029	Гайка М5 Nut M5				
11	252233-П29	Шайба 5 Washer 5				
12	3302-3712094	Прокладка кожуха Protective jacket gasket	2	2	2	
13	53-12-3712018	Прокладка переднего фонаря Front lamp gasket	2	2	2	
14	A12-21-3	Лампа указателя поворота Turn indicator bulb	2	2		
-	A24-21-3	Лампа указателя поворота Turn indicator bulb	-	-	2	
15	A12-5	Лампа Bulb	3	2	-	
-	A24-5-1	Лампа Bulb	-	-	2	
16	ЛФ130А или / or ЛФ130-В	Фонарь передний (ЛФ130А-3712010-01) Front lamp (ЛФ130А-3712010-01) Фонарь передний (ЛФ130-3712010-В) Front lamp (ЛФ130-3712010-В)	2 2	-	-	
	ЛФ133А	Фонарь передний (ЛФ133А-3712010) Front lamp (ЛФ133А-3712010)	-	2	-	
	ЛФ130АБ или / or ЛФ130-Г	Фонарь передний (ЛФ130АБ-3712010-01) Front lamp (ЛФ130АБ-3712010-01) Фонарь передний (ЛФ130-3712010-Г) Front lamp (ЛФ130-3712010-Г)	-	-	2 2	

Позиция Item	Обозначение Designation	Наименование Description	Количество на сборочную единицу автомобиля Quantity per vehicle assembly unit			Примечания Notes
			3308-020	3308-214	33081-043	
Рис. 81. Фары задние, розетка прицепа Picture 81. Rear lamps, trailer lamp socket						
1	ФП134	Фонарь освещения номерного знака (ФП134-3717010) License plate light (ФП134-3717010)	-	2	-	
2	66-11-3717062	Кронштейн фонаря освещения номерного знака правый License plate light supporting bracket, right-hand	-	-	-	
3	A12-21-3	Лампа Bulb	6	6	-	
-	A24-21-3	Лампа Bulb	-	6	-	
4	A12-5	Лампа Bulb	4	6	-	
-	A24-5-3	Лампа Bulb	-	6	-	
5	ФП133А	Фонарь задний (ФП133А-3716010) Rear lamp (ФП133А-3716010)	-	2	-	
6	66-11-3717063	Кронштейн фонаря освещения номерного знака левый License plate light supporting bracket, left-hand	-	-	-	
7	2452.3716	Фонарь задний противотуманный (2452.3716010) Rear fog light (2452.3716010)	1	1	-	
-	2462.3716	Фонарь задний противотуманный (2462.3716010) Rear fog light (2462.3716010)	-	-	-	
8	252155-П2	Шайба 8П Washer 8П	-	-	-	

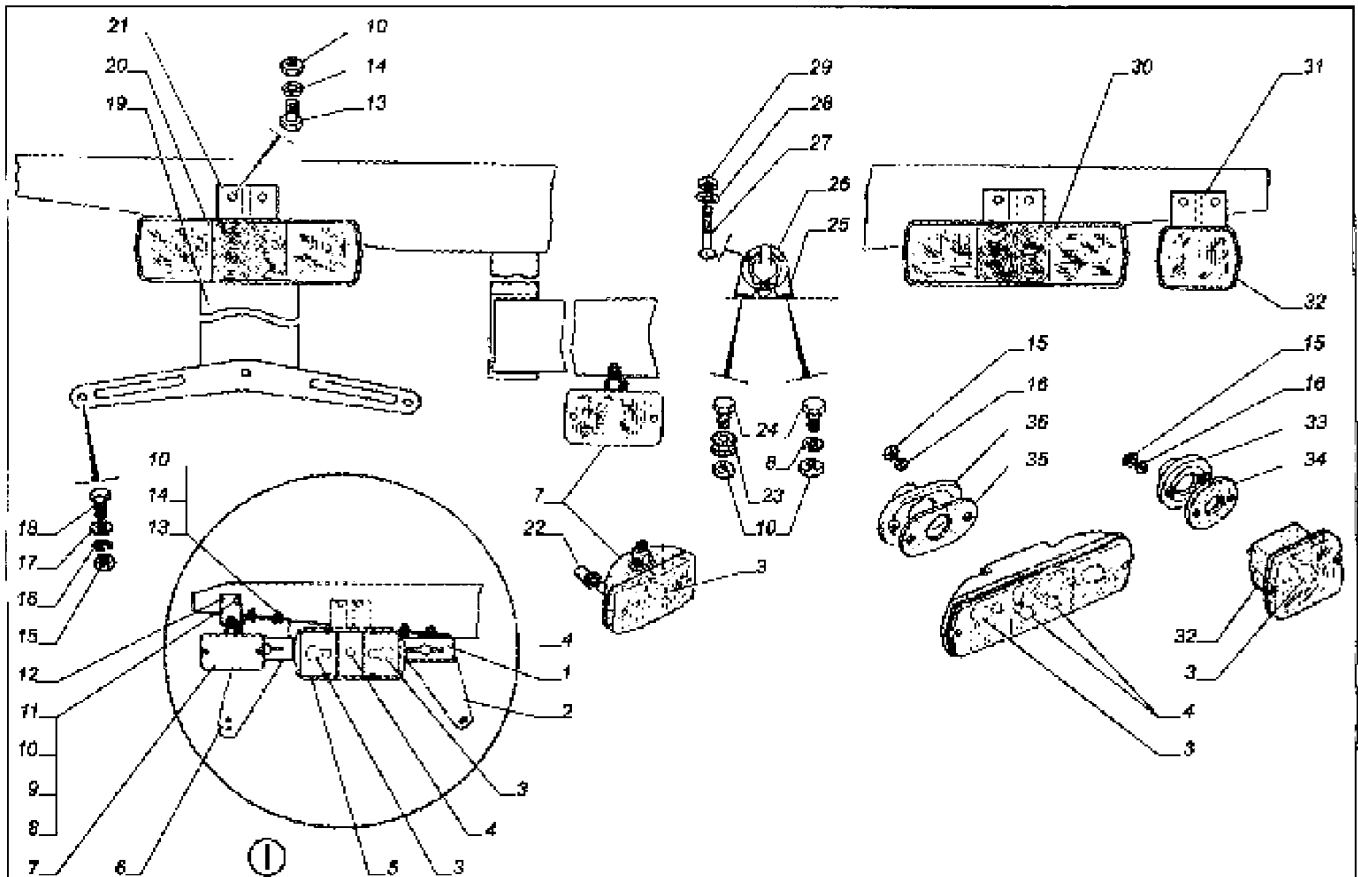


Рис. 81. Фары задние, розетка прицепа: I – для авт. 3308-0000214
Picture 81. Rear lamps, trailer lamp socket: I – for vehicle GAZ-3308-0000214

КАТАЛОГ ДЕТАЛЕЙ И СБОРОЧНЫХ ЕДИНИЦ АВТОМОБИЛЯ

Позиция Item	Обозначение Designation	Наименование Description	Количество на сборочную единицу автомобиля Quantity per vehicle assembly unit			Примечание Notes
			3308-020	3308-214	33081-043	
9	252038-П29	Шайба 8 Washer 8				
10	250510-П29	Гайка М8 Nut M8				
11	201456-П29	Болт М8х20 Bolt M8x20				
12	3308-3743014	Кронштейн противотуманного фонаря Rear fog light supporting bracket		1		
13	201454-П29	Болт М8х16 Bolt M8x16				
14	252135-П2	Шайба 6Т Washer 6T				
15	250508-П29	Гайка М6 Nut M6				
16	252134-П2	Шайба 6Т Washer 6T				
17	252004-П29	Шайба 6 Washer 6				
18	201416-П29	Болт М6х12 Bolt M6x12	2		2	
-	201417-П29	Болт М6х14 Bolt M6x14		2		
19	3307-3716010-10	Держатель заднего номерного знака Rear license plate holder	1		1	
20	357.3716	Фонарь задний левый (357.3716010) Rear lamp, left-hand (357.3716010)	1			
-	355.3716	Фонарь задний левый (355.3716010) Rear lamp, left-hand (355.3716010)			1	
21	66-11-3716045	Держатель заднего фонаря Rear lamp bracket	2	2	2	
22	66-92-3743026	Колпачок защитный Protective cap	1	3	1	
23	293270-П29	Шайба 8,2 Washer 8,2				
24	201455-П29	Болт М8х18 Bolt M8x18				
25	63-3730031	Кронштейн розетки Trailer lamp socket supporting bracket	1	1	1	
26	ПС300А3-100	Розетка прицепа Trailer lamp socket	1	1	1	
27	223048-П29	Винт М5х35 Screw M5x35				
28	252173-П29	Шайба 5 Washer 5				
29	251006-П29	Гайка М5 Nut M5				
30	356.3716	Фонарь задний правый (356.3716010) Rear lamp, right-hand (356.3716010)	1			
-	354.3716	Фонарь задний правый (354.3716010) Rear lamp, right-hand (354.3716010)			1	
31	66-11-3716106	Кронштейн фонаря заднего хода Backing lamp supporting bracket	1	1	1	
32	2102.3711010-02 или / or ФП135-В	Фонарь заднего хода (2102.3711010-02) Backing lamp (2102.3711010-02)	1	1		
-	ФП135-Г	Фонарь заднего хода (ФП135-3716010-В) Backing lamp (ФП135-3716010-В)	1			
-	ФП135-Г	Фонарь заднего хода (ФП135-3716010-Г) Backing lamp (ФП135-3716010-Г)			1	
33	3302-3712093	Кожух защитный Protective jacket	1	1	1	

АВТОМОБИЛЬ ГАЗ-3308, -33081

Позиция Item	Обозначение Designation	Наименование Description	Количество на сборочную единицу автомобиля Quantity per vehicle assembly unit			Примечание Notice
			3308-020	3308-214	33081-043	
34	3302-3712094	Прокладка кожуха Protective jacket gasket	1	1	1	
35	3302-3716094	Прокладка кожуха Protective jacket gasket	2	2	2	
36	3302-3716093	Кожух защитный Protective jacket	2	2	2	
Рис. 82. Приборы электрооборудования Picture 82. Electric equipment instruments						
1	201.3721-01	Прибор звуковой сигнальный Horn	1	1	—	
—	С306Д, С307Д	Комплект рупорных звуковых сигналов Horn set	—	—	1	
2	3307-3721084	Кронштейн сигнала Horn supporting bracket	1	1	2	
3	4301-3724343	Провод минусовой сигнала Horn negative wire	1	1	—	
4	201417-П29	Болт М6х14 Bolt М6х14	3	3	8	
5	45 9952 6082	Шайба 6 Washer 6	10	10	8	
6	201418-П29	Болт М6х16 Bolt М6х16	5	5	—	
7	131.3734 или 2-08 90.3734	Коммутатор Commutator Коммутатор Commutator	1	1	—	
8	201416-П29	Болт М6х12 крепления кронштейна Supporting bracket attachment bolt М6х12	2	2	—	
9	2702.3702	Регулятор напряжения Voltage regulator	1	1	—	
10	3308-3702016	Кронштейн регулятора напряжения Voltage regulator supporting bracket	1	1	—	
11	П2308Б	Лампа подкапотная Hood lamp	1	1	1	
12	240037-П29	Винт 5х16 Screw 5х16	2	2	2	
13	A12-10	Лампа Bulb	1	1	—	
—	A24-5-2	Лампа Bulb	—	—	1	
14	0026.023714	Плафон освещения кабины Internal lighting dome lamp	1	1	—	
—	0026.123714	Плафон освещения кабины Internal lighting dome lamp	—	—	1	
15	A12-21-3	Лампа плафона Internal lighting dome lamp bulb	1	1	—	
—	A24-21-3	Лампа плафона Internal lighting dome lamp bulb	—	—	1	
16	PC9901	Прерыватель указателей поворота Turn indicator flasher	1	1	—	
—	PC951A-Y-XL	Прерыватель указателей поворота Turn indicator flasher	—	—	1	
17	252004-П29	Шайба 6 Washer 6	2	2	2	
18	252154-П2	Шайба 6П Washer 6П	2	—	2	
19	290503-П29	Болт М6х25 Bolt М6х25	2	2	—	
—	201420-П29	Болт М6х20 Bolt М6х20	—	—	2	

КАТАЛОГ ДЕТАЛЕЙ И СБОРОЧНЫХ ЕДИНИЦ АВТОМОБИЛЯ

Позиция Item	Обозначение Designation	Наименование Description	Количество на сборочную единицу автомобиля Quantity per vehicle assembly unit			Примечание Notice
			3308-020	3308-214	33081-043	
20	51-3715021	Прокладка штепсельной розетки Lamp socket gasket	1	2	1	
21	13.985.00-01	Розетка штепсельная 47K-0 Lamp socket 47K-0	1	2	1	
22	221512-П29	Винт М3х28 Screw M3x28	2	4	2	
23	53-3726190	Соединитель прокладки Gasket connector	2	2	2	
24	250464-П29	Гайка М5 Nut M5	4	4	4	
25	252232-П29	Шайба 5 Washer 5	4	4	4	
26	53A-3726176	Прокладка Gasket	2	2	2	
27	A12-5	Лампа Bulb	2	2	2	
	A24-5-1	Лампа Bulb			2	

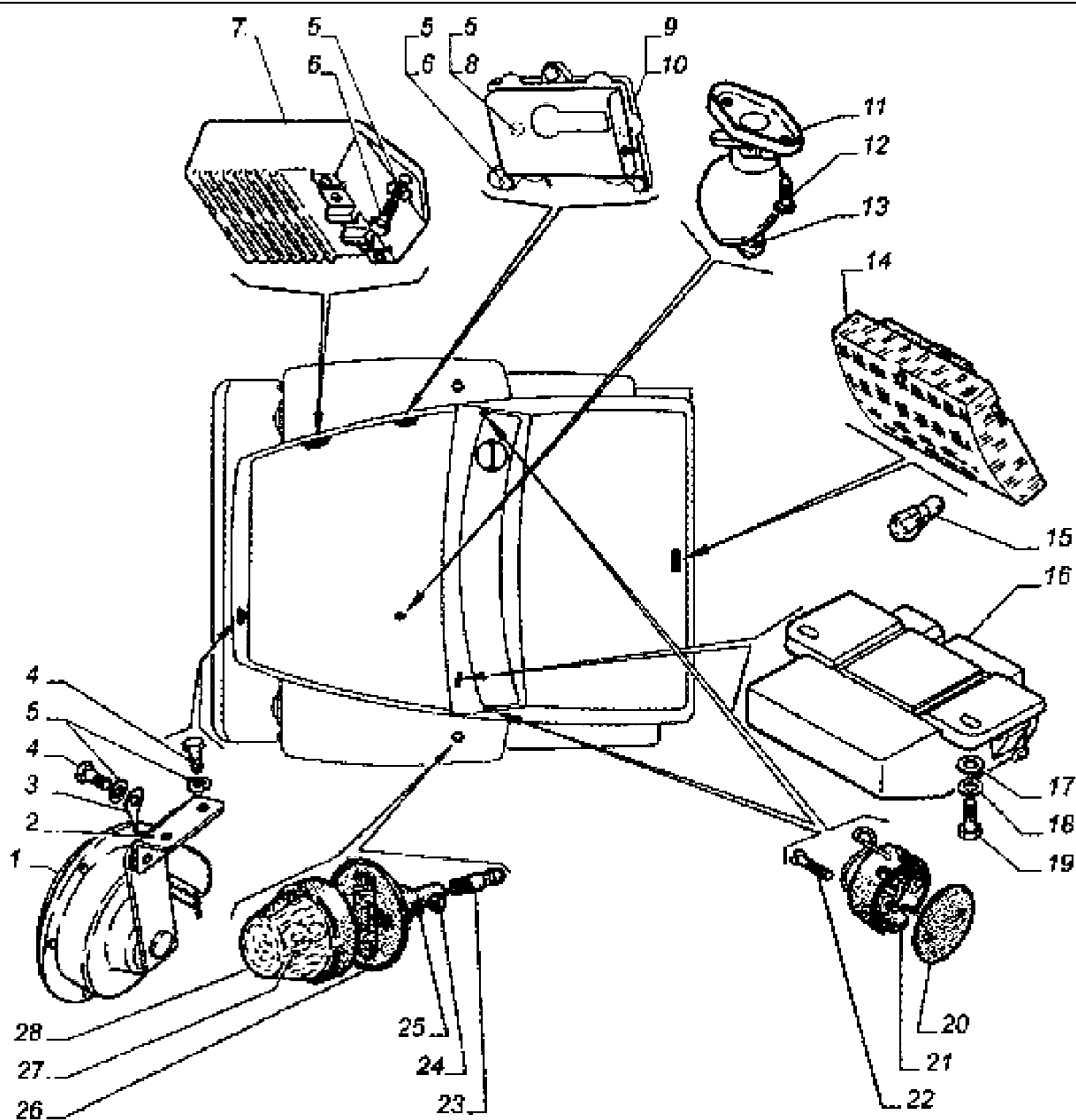


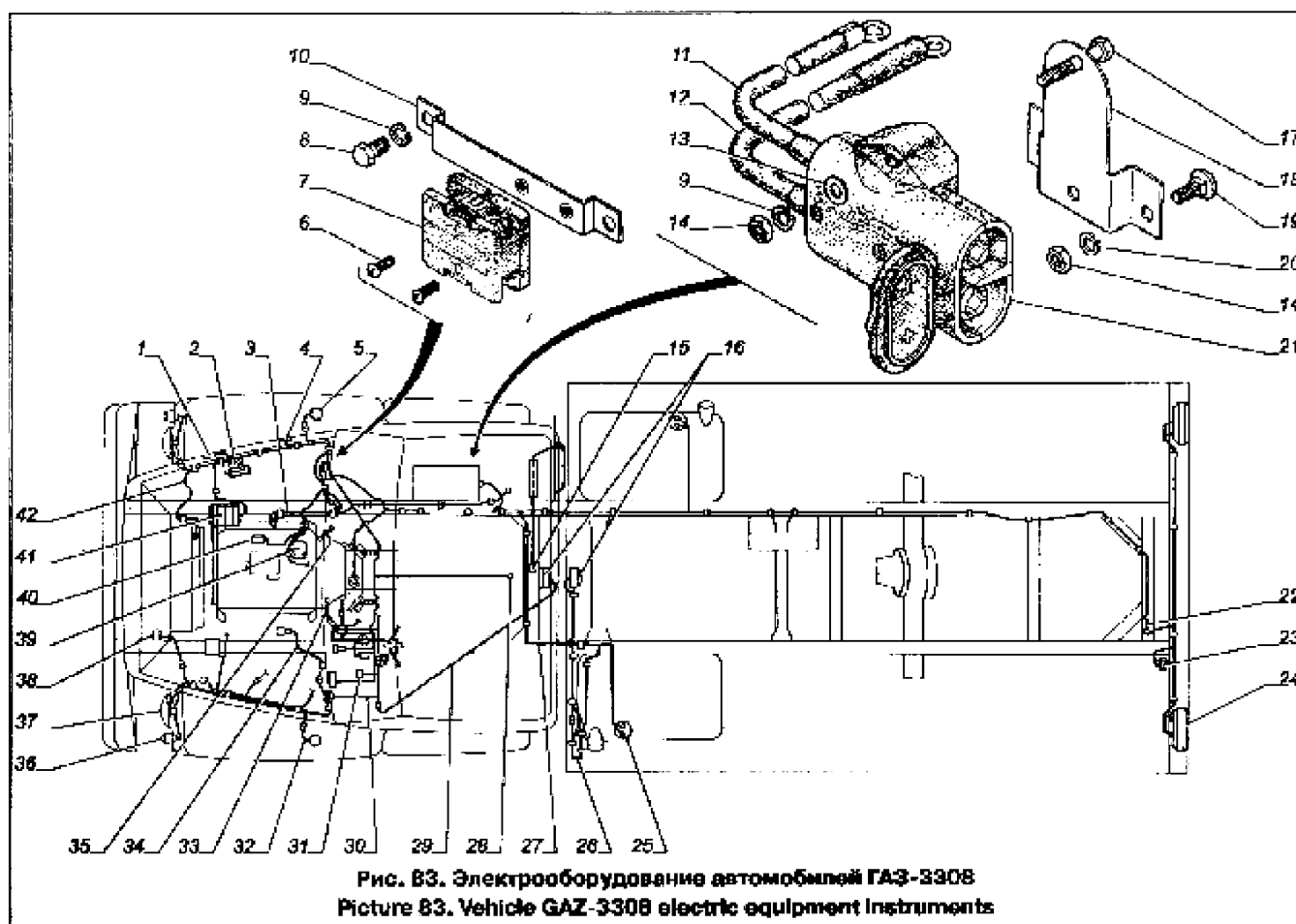
Рис. 82. Приборы электрооборудования: 1 – дополнительная розетка авт. 3308-0000214
 Picture 82. Electric equipment instruments: 1 – vehicle GAZ-3308-0000214 additional socket

АВТОМОБИЛЬ ГАЗ-3308, -33081

Позиция Item	Обозначение Designation	Наименование Description	Количество на сборочную единицу автомобиля Quantity per vehicle assembly unit			Примечание Notice
			3308-020	3308-214	33081-048	
28	УП101-Г1-У	Повторитель боковой указателя поворота Turn indicator side flasher	2	2	-	
-	УП101-В	Повторитель боковой указателя поворота Turn indicator side flasher	-	-	2	
Рис. 83. Электрооборудование автомобилей ГАЗ-3308 Picture 83. Vehicle GAZ-3308 electric equipment instruments						
1	131.3734 или / or 90.3734	Коммутатор Commutator	1	1	-	
2	122.5208000	Обезжелезь электрический Electric washer	1	-	-	
3	3307-3724107	Провод Wire	1	1	-	
4	2702.3762	Регулятор напряжения Voltage regulator	1	-	-	
5	УП101-Г1-У	Повторитель боковой указателя поворота Turn indicator side flasher	2	2	-	
6	45.9432-1081	Вент М5х14 Screw М5х14	-	-	-	
7	БПР-2М	Блок предохранителей (Ф5.3722.005) Fuse block (Ф5.3722.005)	1	1	-	
8	201462-П29	Болт М8х12 Bolt М8х12	-	-	-	
9	252155-П2	Шайба 8П Washer 8П	-	-	-	
10	3307-3722056	Кронштейн Supporting bracket	1	-	-	
11	3308-3724143	Провод от розетки внешнего запуска к аккумулятору Wire from slave starting socket to storage battery	-	1	-	
12	3308-3724144	Провод от розетки внешнего запуска к раме Wire from slave starting socket to frame	-	1	-	
13	252005-П29	Шайба 8 Washer 8	-	-	-	
14	250610-П29	Гайка М8 Nut М8	-	-	-	
15	ВК3185	Выключатель батареи Storage battery switch	1	1	-	
16	0026.123714	Платформа осветительных приборов и кузов Internal lighting dome lamps	2	2	-	
17	201466-П29	Болт М8х45 Bolt М8х45	-	-	-	
18	330701-3723128	Кронштейн розетки внешнего запуска Slave starting socket supporting bracket	1	1	-	
19	210379-П29	Болт М8х20 Bolt М8х20	-	-	-	
20	252135-П2	Шайба 8П Washer 8П	-	-	-	
21	ПС315	Розетка внешнего запуска Slave starting socket	-	1	-	
22	ПС300А3-100	Розетка прицепа Trailer lamp socket	1	1	-	
23	2102.3711010-02 или / or ФП135-В	Фонарь заднего хода Backing lamp Фонарь заднего хода (ФП135-3716010-18) Backing lamp (ФП135-3716010-18)	1	1	-	
24	357.3716	Фонарь задний левый (357.3716010) Rear lamp, left-hand (357.3716010)	1	-	-	
-	356.3716	Фонарь задний правый (356.3716010) Rear lamp, right-hand (356.3716010)	1	-	-	

КАТАЛОГ ДЕТАЛЕЙ И СБОРОЧНЫХ ЕДИНИЦ АВТОМОБИЛЯ

Позиция Item	Обозначение Designation	Наименование Description	Количество на сборочную единицу автомобиля Quantity per vehicle assembly unit			Примечание Notice
			3308-020	3308-214	33081-043	
—	ФП133А	Фонарь задний (ФП133А-3716010) Rear lamp (ФП133А-3716010)	—	2	—	
25	16.3827	Датчик указателя уровня топлива Fuel level gauge transmitter	2	2	—	
26	66-16-3724029	Жгут по платформе Wiring harness on body platform	1	1	—	
27	3308-3724030	Жгут по раме Wiring harness on frame	1	1	—	
28	ВК409	Выключатель сигнализатора положения стояночного тормоза Parking brake on-position warning switch	1	1	—	
29	3307-3724038	Жгут проводов к плафону Wiring harness to dome lamp	1	1	—	
30	3308-3724015	Жгут проводов левый Wiring harness, left-hand	1	—	—	
—	3308-3724015-10	Жгут проводов левый Wiring harness, left-hand	—	1	—	
31	711.3747-02 или / or 3110-3747	Реле стартера Starter relay	1	1	—	
32	3308-3724027	Провод к боковому указателю поворота Wire to side turn indicator	2	2	—	
33	4301-3724076	Провод Wire	1	1	—	
34	3308-3724300	Провод к подкапотному фонарю Wire to hood lamp	1	1	—	
35	3307-3724566	Провод Wire	1	1	—	



АВТОМОБИЛЬ ГАЗ-3308, -33081

Позиция Item	Обозначение Designation	Наименование Description	Количество на сборочную единицу автомобиля Quantity per vehicle assembly unit			Примечание Notice
			3308-020	3308-214	33081-043	
36	ЛФ130А или / or ЛФ130В	Фонарь передний (ЛФ130А-3712010-01) Front lamp (ЛФ130А-3712010-01) Фонарь передний (ЛФ130В-3712010-В) Front lamp (ЛФ130В-3712010-В)	2	-	-	
-	ЛФ133А	Фонарь передний (ЛФ133А-3712010) Front lamp (ЛФ133А-3712010)	-	2	-	
37	ФГ122БВ1 или / or 62.3711010-18	Фара (ФГ122-3712010-БВ1) Headlight (ФГ122-3712010-БВ1) Фара Headlight	2	-	-	
-	40.3711010	Фара (40.3711010) Headlight (40.3711010)	-	2	-	
38	201.3721-01	Прибор звуковой сигнальный Horn	1	1	-	
39	24.3706-10	Датчик-распределитель Sensor distributor	1	-	-	
-	Р357	Датчик-распределитель Sensor distributor	-	1	-	
40	Б116	Катушка зажигания Ignition coil	1	-	-	
-	Б118	Катушка зажигания Ignition coil	-	1	-	
41	Г287	Генератор Generator	1	1	-	
42	3308-3724025	Жгут проводов правый Wiring harness, right-hand	1	1	-	

Рис. 84. Электрооборудование автомобиля ГАЗ-33081
Picture 84. Vehicle GAZ-33081 electric equipment instruments

1	3308-3724345	Провод Wire	-	-	1	
2	33081-3724025	Жгут проводов правый Wiring harness, right-hand	-	-	1	
3	33081-3724163	Провод соединения двигателя с рамой Engine-to-frame connecting wire	-	-	1	
4	4301-3724343	Провод Wire	-	-	1	
5	129.5208000	Смазочный электрический Electric washer	-	-	1	
6	УП101-В	Подсветитель боковой указателя поворота Side turn indicator flasher	-	-	2	
7	1791.3741-01	Приспособление пусковое взрывозащитное Aerosol startup device	-	-	1	
8	4301-3724083	Уплотнитель Sealant	-	-	2	
9	33081-3724586	Провод соединения кабины с двигателем Cabin-to-engine connecting wire	-	-	1	
10	ВК3185	Выключатель батареи Storage battery switch	-	-	1	
11	0025.023714	Плафон освещения кабины Cabin interior lighting door lamp	-	-	1	
12	0025.023714	Плафон кузова Body interior lighting door lamp	-	-	1	
13	3308-3724030	Жгуты рамы Wiring harness on frame	-	-	1	
14	ФП135-Г	Фонарь заднего хода (ФП135-3716010-Г) Backing lamp (ФП135-3716010-Г)	-	-	1	
15	354.3718	Фонарь задний правый (354.3716010) Rear lamp, right-hand (354.3716010)	-	-	1	
-	355.3718	Фонарь задний левый (355.3716010) Rear lamp, left-hand (355.3716010)	-	-	1	

КАТАЛОГ ДЕТАЛЕЙ И СБОРОЧНЫХ ЕДИНИЦ АВТОМОБИЛЯ

Позиция №№	Обозначение Designation	Наименование Description	Количество на сборочную единицу автомобиля Quantity per vehicle assembly unit			Примечание Notice
			3308-020	3308-214	33081-043	
16	ПС300А3-100	Розетка прицепа Trailer lamp socket	-	-	1	
17	2462.3716	Фонарь задний противотуманный (2462.3716010) Rear fog lamp (2462.3716010)	-	-	1	
18	16.3827	Датчик указателя уровня топлива Fuel level gauge transmitter	-	-	1	
19	66-16-3724029	Жгут по платформе Wiring harness on platform	-	-	1	
20	ВК409	Выключатель сигнализатора рабочего положения стояночного тормоза Parking brake on-position warning switch	-	-	1	
21	3307-3724038	Жгут проводов к плафону Wiring harness to doorn lamp	-	-	1	
22	3308-3724027	Провод к боковому указателю поворота Wire to side turn indicator flasher	-	-	2	
23	3309-3722056	Кронштейн Supporting bracket	-	-	1	
24	252154-П2	Шайба 6Л Washer 6Л	-	-	-	
25	290509-П29	Болт М6х25 Bolt М6х25	-	-	-	
26	45 9432 1081	Винт М5х14 Screw М5х14	-	-	-	
27	201416-П29	Болт М6х12 Bolt М6х12	-	-	-	
28	БРР-2М	Блок предохранителей (Ф5.3722.005) Fuse block (Ф5.3722.005)	-	-	1	
29	21-3713030	Скоба Attachment clip	-	-	1	

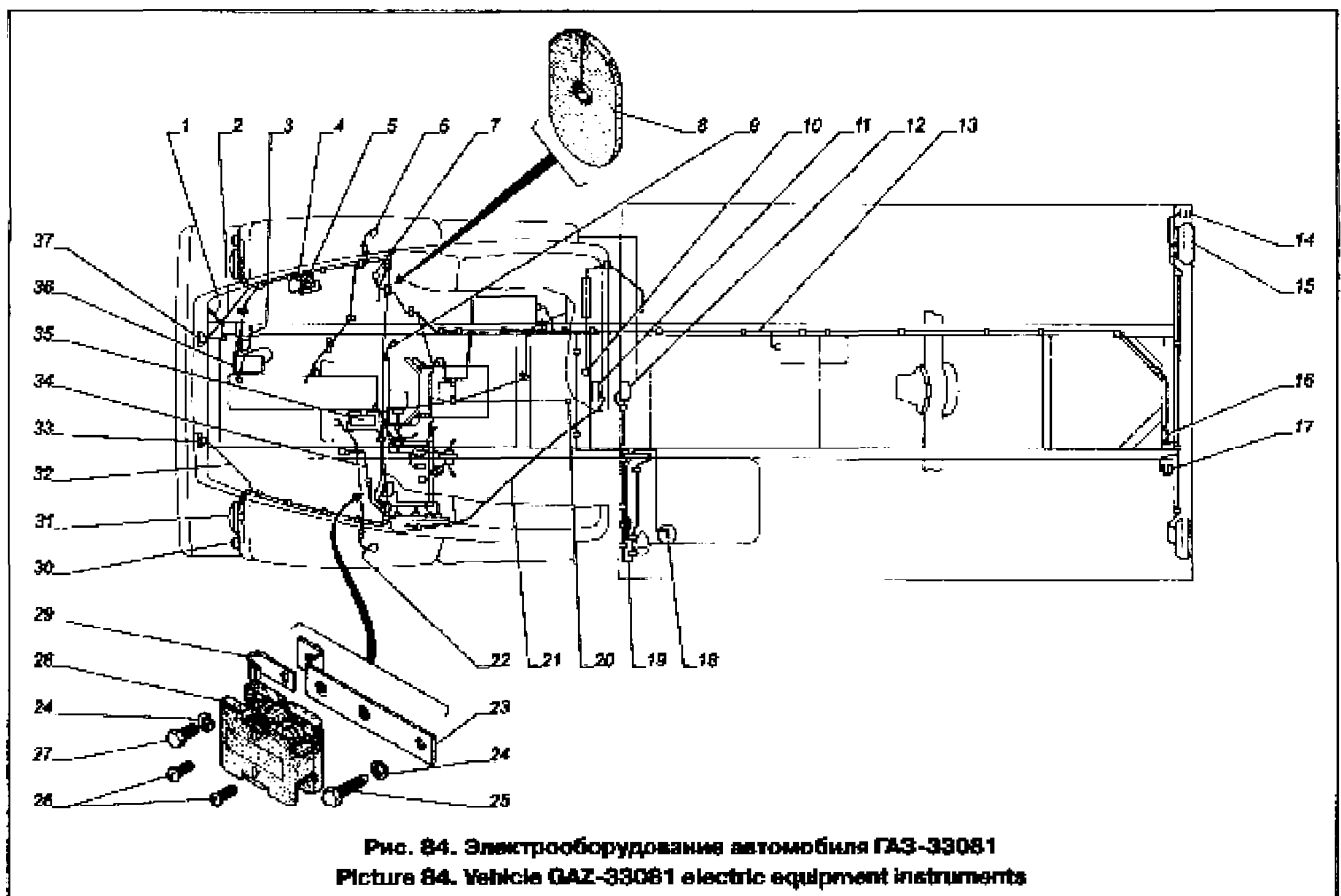


Рис. 84. Электрооборудование автомобиля ГАЗ-33081
Picture 84. Vehicle GAZ-33081 electric equipment instruments

АВТОМОБИЛЬ ГАЗ-3308, -33081

Позиция Item	Обозначение Designation	Наименование Description	Количество на сборочную единицу автомобиля Quantity per vehicle assembly unit			Примечание Notes
			3308-020	3308-214	33081-043	
30	ПФ130АБ или / or ПФ130-Г	Фонарь передний (ПФ130АБ-3712010-01) Front lamp (ПФ130АБ-3712010-01) Фонарь передний (ПФ130-3712010-Г) Front lamp (ПФ130-3712010-Г)	-	-	2	
31	62.371.1010-19	Фара Headlight	-	-	2	
32	33081-3724015	Жгут проводов левый Wiring harness, left-hand	-	-	1	
-	С306Д/С307Д	Комплект звуковых сигналов Horn set	-	-	1	
33	С307Д-01	Звуковой сигнал левый Left-hand horn	-	-	1	
34	3309-3724300	Провод к подкапотному фонарю Wire to hood lamp	-	-	1	
35	СТ142К.3708000	Стартер Starter	-	-	1	
36	51.3701-01	Генератор Generator	-	-	1	
37	С306Д-01	Звуковой сигнал правый Right-hand horn	-	-	1	

Рис. 85. Щиток приборов автомобилей ГАЗ-3308
Picture 85. Vehicle GAZ-3308 instrument board

1	240819-П29	Винт 4x16 Screw 4x16				
2	252002-П29	Шайба 4 Washer 4				
3	2302.3800-10	Блок контрольных ламп (2302.380010-10) Warning lamp block (2302.380010-10)	1	1		
4	ГВ20Д-01	Вал гибкий спидометра (ГВ20Д-3802600-01) Speedometer flexible shaft (ГВ20Д-3802600-01)	1	1		
5	ЛВ211-329	Патрон дальнего света фар, перегрева охлаждающей жидкости, аварийного давления масла, остатка топлива, освещения приборов (ЛВ211-3714329) Cartridge of headlight upper beam, water temperature overheat, emergency oil pressure, fuel level, instrument illumination (ЛВ211-3714329)	1	1		
6	АМН12-3-1	Лампа Bulb	9	9		
7	13.3806	Приемник указателя уровня топлива (13-3806010) Fuel level indicator sensor (13-3806010)	1	1		
8	3832.3710-10.15	Выключатель отопителя Heater switch	1	1		
9	3832.3710-02.15	Выключатель отопителя Heater switch	1	1		
10	1101.3816	Манометр (1101.3816010) Tire pressure gauge (1101.3816010)	1	1		
11	4301-3743070	Заглушка Blank plug	3	3		
12	3832.3710-02.04	Выключатель заднего противотуманного фонаря Rear fog lamp switch	1	1		
13	531.3709	Центральный переключатель света Upper and lower beam central switch	1	1		
14	53А-3725206	Гайка М12 Nut M12	1	1		
15	290115-729	Винт М3x4 Screw M3x4				
16	3102-3709051	Рука переключателя освещения Upper and lower beam central switch handle	1	1		

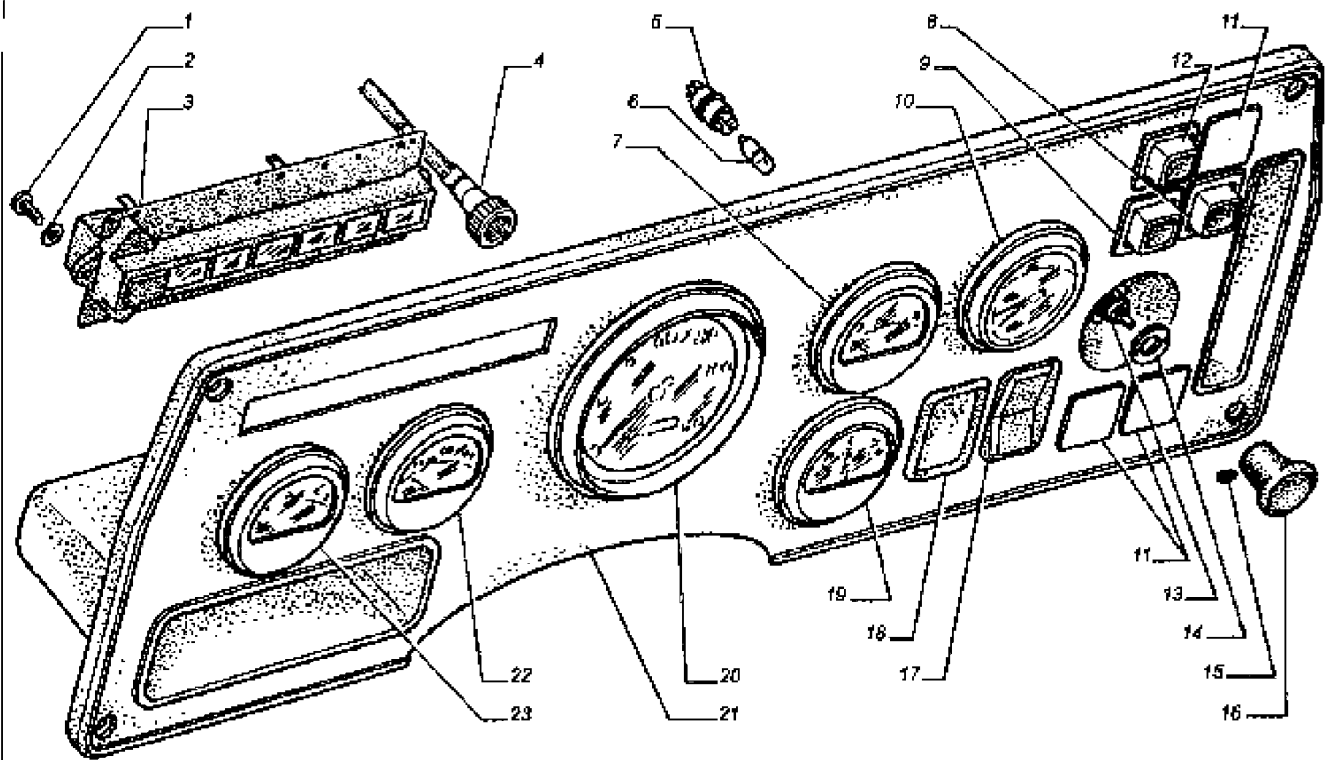


Рис. 85. Щиток приборов автомобилей ГАЗ-3308
 Picture 85. Vehicle GAZ-3308 instrument board

Позиция Post	Обозначение Designation	Наименование Description	Количество на сборочную единицу автомобиля Quantity per vehicle assembly unit			Примечание Notice
			3308-020	3308-214	33081-043	
17	П147-3709-02.13	Переключатель бензобаков Fuel tank switch	1	1		
18	Э102-5325070	Затпушка Black plug	1	1		
19	АП170А	Указатель тока (АП170А-3811010) Ammeter (АП170А-3811010)	1	1		
20	16.3802	Спидометр (16-3802010) Speedometer (16-3802010)	1	1		
21	3307-5325270	Облицовка комбинации приборов Instrument board facing	1	1		
22	14.3807	Применник указателя температуры воды (14-3807010) Water temperature gauge sensor (14-3807010)	1	1		
23	15.3810	Применник указателя давления масла (15-3810010) Oil pressure gauge sensor (15-3810010)	1	1		

Рис. 86. Щиток приборов автомобиля ГАЗ-33081
 Picture 86. Vehicle GAZ-33081 instrument board

1	2312.3803-11	Блок контрольных ламп левый Warning lamp block, left-hand			1	
2	УК171-64-У-ХЛ или / or 36.3807	Указатель температуры охлаждающей жидкости Liquid coolant temperature gauge			1	
3	А24-1	Лампа сигнализаторов indicator bulb			11	
4	16.3802	Спидометр (16-3802010) Speedometer (16-3802010)			1	
5	3842.3710-02.04	Выключатель заднего противотуманного фонаря Rear fog lamp switch			1	
6	3842.3710-02.15	Выключатель малой скорости вентиляторов основного отопителя Primary heater fan low speed switch			1	

АВТОМОБИЛЬ ГАЗ-3308, -33081

Позиция Item	Обозначение Designation	Наименование Description	Количество на сборочную единицу автомобиля Quantity per vehicle assembly unit			Примечание Notice
			3308-020	3308-214	33081-043	
7	3842.3710-10.15	Выключатель максимальной скорости вентиляторов основного отопителя Primary heater fan high speed switch			1	
8	4301-3743870	Заглушки Blank plugs			8	
9	2312.3803-01	Блок контрольных ламп правый Warning lamp block, right-hand			1	
10	531.3709	Центральный переключатель света Upper and lower beam central switch			1	
-	3102-3709051	Ручка переключателя света Upper and lower beam central switch handle			1	
-	290135-П29	Винт М3х4 ручки переключателя света Upper and lower beam central switch handle screw M3x4			1	
-	53A-3726206	Гайка М12 переключателя света Upper and lower beam central switch nut M12			1	
11	2212.3803-02	Сигнализатор неисправности заднего контура тормозов Rear brake circuit failure warning sensor			1	
12	2212.3803-01	Сигнализатор неисправности переднего контура тормозов Front brake circuit failure warning sensor			1	
13	1101-3816	Манометр для контроля за давлением воздуха в шинах Tire pressure indicator gauge			1	
14	АП110Б или / or АП170А	Указатель тока Ammeter			1	
15	34.3806 или / or УБ170-01	Указатель уровня топлива Fuel level indicator gauge			1	
16	УК170-03-УХЛ или / or 33.3810	Указатель давления масла в двигателе Engine oil pressure indicator gauge			1	

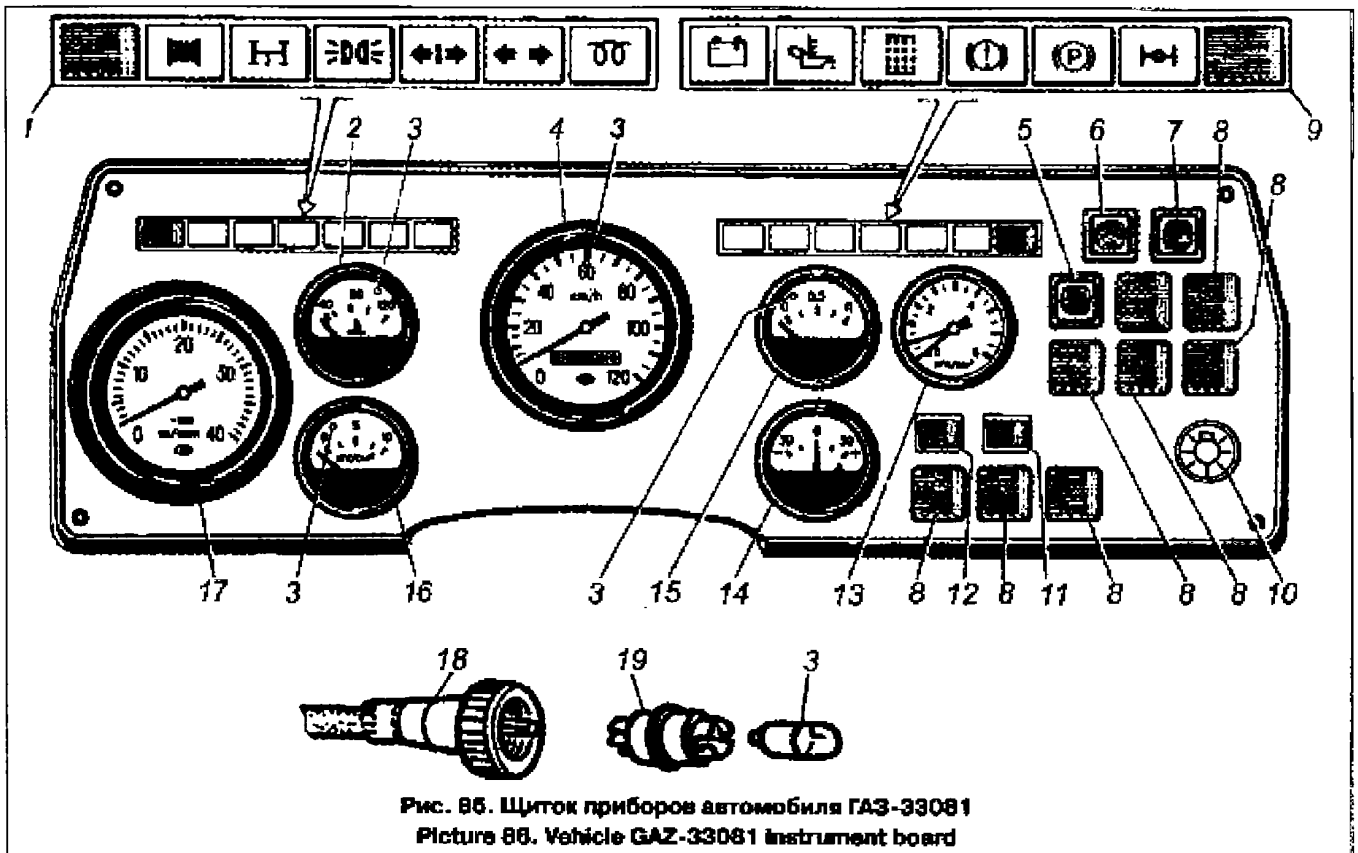


Рис. 86. Щиток приборов автомобиля ГАЗ-33081
Picture 86. Vehicle GAZ-33081 instrument board

Позиция Item	Обозначение Designation	Наименование Description	Количество на сборочную единицу автомобиля Quantity per vehicle assembly unit			Примечание Notice
			3306-020	3306-214	33061-043	
17	2511.3613	Тахометр электронный Electric tachometer			1	
18	2500-00000-06	Вал гибкий привода спидометра Speedometer flexible shaft			1	
19	ЛВ211-329	Патрон ламп сигнализаторов и приборов Sensor and instrument bulb cartridge			11	
<p>Рис. 87. Инструмент водителя Picture 87. Driver's tools and accessories</p>						
1	НЗ54-5	Набор инструмента Tool kit		1		

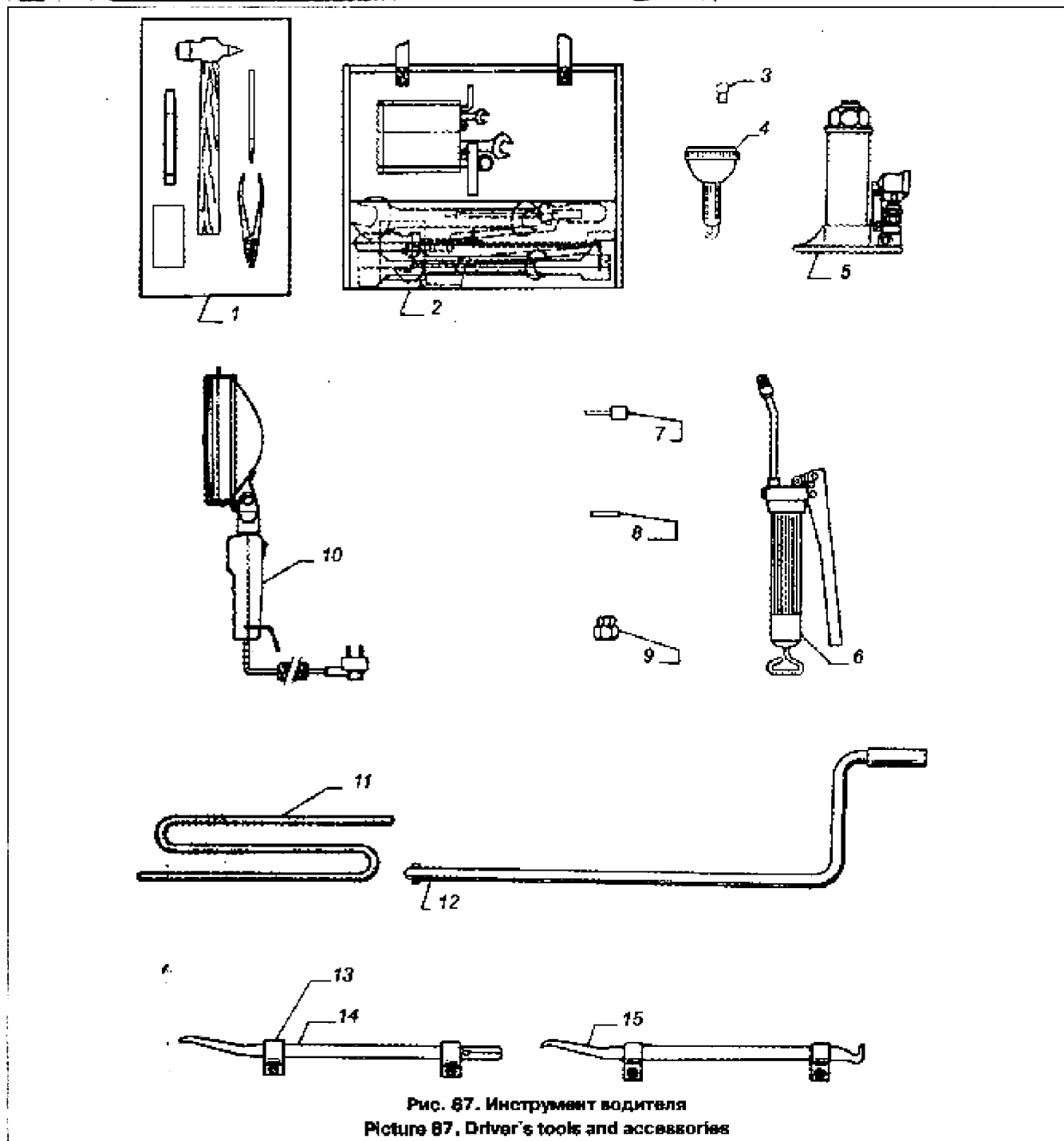


Рис. 87. Инструмент водителя
Picture 87. Driver's tools and accessories

АВТОМОБИЛЬ ГАЗ-3308, -33081

Позиция Item	Обозначение Designation	Наименование Description	Количество на сборочную единицу автомобиля Quantity per vehicle assembly unit			Примечание Notes
			3308-020	3308-214	33081-043	
2	M-392	Набор инструмента Tool kit	-	1	-	
-	M-392-01	Набор инструмента Tool kit	1	-	-	
-	M-392A-01	Набор инструмента Tool kit	-	-	1	
3	A12-21-3	Лампа накаливания Light bulb	-	1	-	
4	ЛП-010000	Лампа переносная Extension lamp	-	1	-	
5	Д1-3913010-50	Джек гидравлический Hydraulic jack	1	1	1	
6	Ш1-3911010-A	Шприц рычажно-плунжерный Lever-plunger grease gun	-	1	-	
7	И27-3901000-Ш-04 или / or И27-3901000-Ш-03	Насадка к шприцу Lever-plunger grease gun nozzle	-	1	-	
		Насадка к шприцу Lever-and-plunger grease gun nozzle	-	1	-	
8	ВК-13-1016038	Штифты предохранительные привода распределителя Distributor drive safety dowels	1	1	-	
9	66-3901700	Сухарь соединительный Connecting block	1	1	1	
10	706.3711010-10	Фара-искатель Search light	-	1	-	
-	ФП103-3716	Фонарь задний (ФП103-3716000) Rear lamp (ФП103-3716000)	-	1	-	
11	40П-3901472	Шланг для прокачивания гидротормозов Hydraulic brake pumping hose pipe	1	1	1	
12	И97-3901000	Ручка люковая Crank handle	-	1	-	
-	И20-3901000	Ручка люковая Crank handle	1	-	-	
13	52-3901217	Замок Swamping	4	4	4	
14	ИП-3901287	Лопатка монтажная и вороток гидроджакета Type iron and hydraulic jack tommy bar	1	1	1	
15	ИП-3901288	Лопатка монтажная Type iron	1	1	1	
-	60-3901034	Пластина 0,25x100 для регулировки клапанов дизеля Diesel engine valve adjustment plate 0,25x100	-	-	1	
	60-3901034	Пластина 0,45x100 Adjustment plate 0,45x100	-	-	1	
-	66-11-3901049	Чехол для упаковки инструмента Tool bag	1	1	1	
-	52-27-3910016	Комплект огнетушителя Fire extinguisher set	1	1	1	
-	33081-1037110	Автожидкость для запуска дизелей и аэрозольной упаковки Aerosol pack car liquid for diesel engine startup	-	-	1	
Рис. 88. Штыревой инструмент и приспособления Picture 88. Entranching tools and fixtures						
1	66-3905130	Хомут крепления Attachment clip	-	2	-	
2	АЕК760.5318 или / or АЕК760.5319	Топор А0 Hatchet A0	-	1	-	
		Топор А2 Hatchet A2	-	1	-	
3	66-3905035	Скоба крепления топора Hatchet attachment clip	-	1	-	

Позиция Item	Обозначение Designation	Наименование Description	Количество на сборочную единицу автомобиля Quantity per vehicle assembly unit			Примечание Notice
			3308-020	3308-214	33081-043	
4	КМ-562	Пила-ноковка поперечная Crosscut grub-saw		1		
5	КМ-562001	Листок крепления пилы Crosscut grub-saw skip		1		

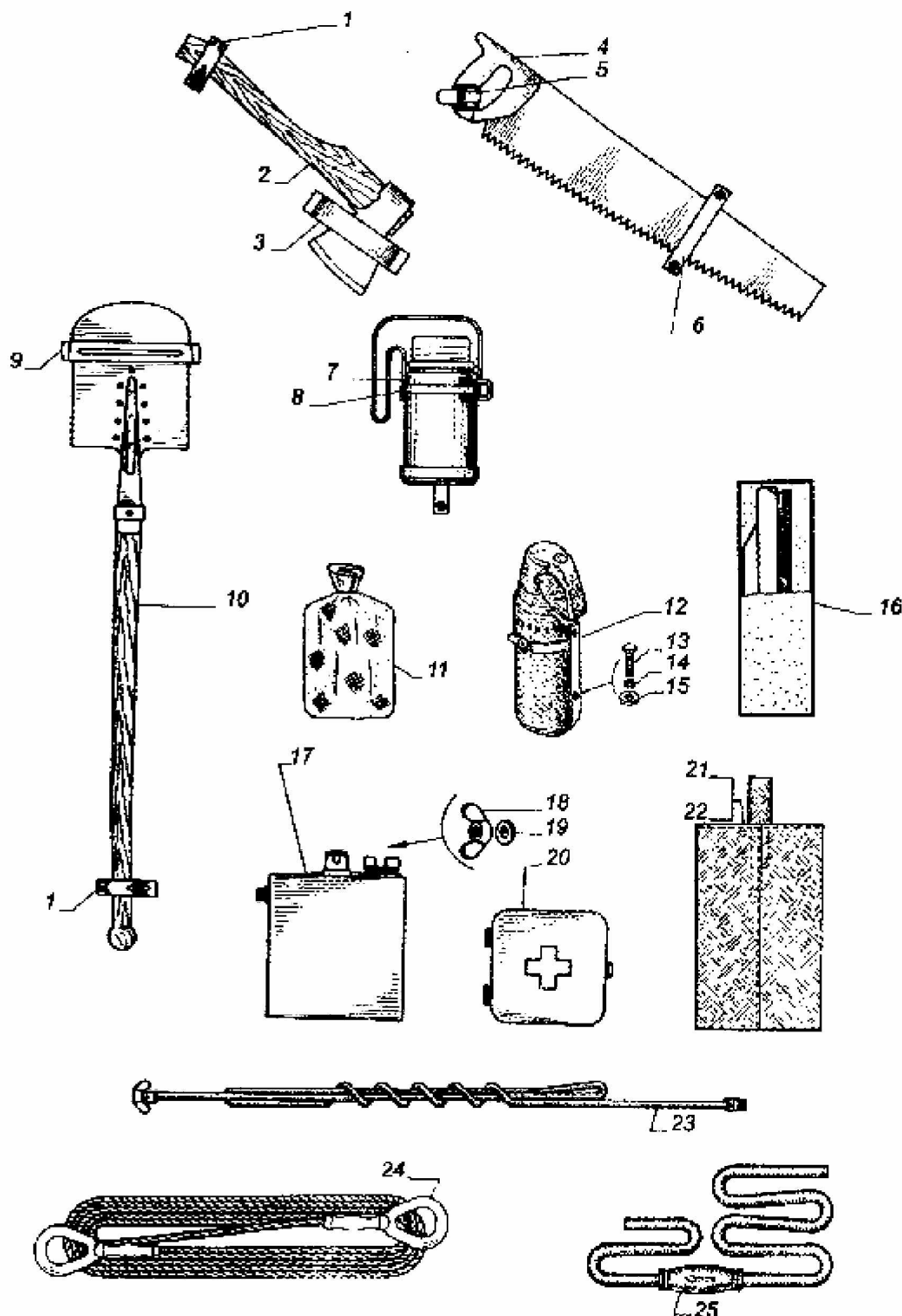


Рис. 88. Шанцевый инструмент и приспособления
Picture 88. Entrenching tools and fixtures

АВТОМОБИЛЬ ГАЗ-3308, -33081

Позиция Item	Обозначение Designation	Наименование Description	Количество на сборочную единицу автомобиля Quantity per vehicle assembly unit			Примечание Notice
			3308-020	3308-214	33081-043	
6	66-3905087-A	Скоба крепления пилы Crosscut grub-saw attachment clip		1		
7	47-3912050-A	Банок для питьевой воды в сборе Drinking water tank assembly		1		
8	66-11-3912043	Кронштейн в сборе Supporting bracket assembly		1		
9	911736-10	Скоба крепления лопаты Shovel attachment clip		1		
10	1153.000 или / or 313-7C100-00.000	Лопата саперная Entrenching shovel Лопата саперная фасон 100 Entrenching shovel model 100		1		
11	СМУ-40	Крепежная самомасляющаяся (66-01-3719008) Backout fitting (66-01-3719008)		1		
12	ОП-2	Огнетушитель 2-литровый Two-liter fire extinguisher		1		
13	290508-П29	Болт М6х25 Bolt M6x25				
14	252154-П2	Шайба 6Л Washer 6Л				
15	252004-П29	Шайба 6 Washer 6				
16	453.3716000	Знак аварийной остановки Emergency stop sign		1		
17	51A-3909010	Банок для масла с пробками Oil tank with plugs		1		
18	251513-П29	Гайка-барашек М8 "Knock-off" nut M8		1		
19	252005-П29	Шайба 8 Washer 8		1		
20	411-10-00-00	Футляр аптечки "АВ" First-aid kit case "AB"		1		
21	66-01-3901803	Ведро Bucket		1		
22	060-148803	Ведро брезентовое Water bucket		1		
23	51-4201135-5	Шланг отбора воздуха Air intake hose pipe		1		
24	51A-3907010	Трос буксирный Towing cable		1		
25	51-3916010-A2	Насос ручной для перекачки бензина Gasoline transfer manual pump		1		
-	3308-3906250	Патрубок наливной Filling nozzle		1		
-	3308-8005898	Ремень крепления ОЗК Combined-arms chemical protective attachment belt		1		

**Рис. 88. Коробка отбора мощности на лебедку
Picture 88. Power takeoff attachment to towing mechanism**

1	64903	Ролик подшипник М-7118 Roller bearing M-7118		2	
2	66-02-4207021-Б	Шестерня ведущая коробки отбора мощности Power takeoff attachment driving gear		1	
3	66-02-4207038-Б	Блок шестерен промежуточного вала Intermediate shaft gear train		1	
4	290602	Винт М18х1х15 Screw M18x1x15		1	
5	252136-П2	Шайба 8Т Washer 8Т			
6	201458-П29	Болт М8х25 Bolt M8x25			

Позиция Item	Обозначение Designation	Наименование Description	Количество на сборочную единицу автомобиля Quantity per vehicle assembly unit			Примечание Notice
			3308-020	3308-214	33081-043	
7	66-02-4207030-50	Ось ведущей шестерни Driving gear axle		1		
8	66-02-4207083	Крышка передняя с манжетой Front cover with collar		1		
9	66-02-4207084-10	Крышка подшипников передняя Bearing cover, front		1		
10	66-02-4207090	Манжета с пружиной Collar with spring		1		
11	260310-П	Заглушка 26 Blank plug 26		2		
12	66-02-4207078-10	Кольцо защитное сальника Oil seal protective ring		1		
13	66-02-4207195-Г	Колпачок защитный штока Rod protective cap		1		
14	252154-В2	Шайба 6Л Washer 6Л				
15	224622-П8	Винт М6х10 Screw М6х10				
16	66-02-4207193	Прокладка колпачка Cap gasket		1		
17	Б3А-1702117	Пружина фиксатора Locking holder spring		1		
18	96-91-15-6666	Шарик 9,525-40 Ball 9,525-40		1		

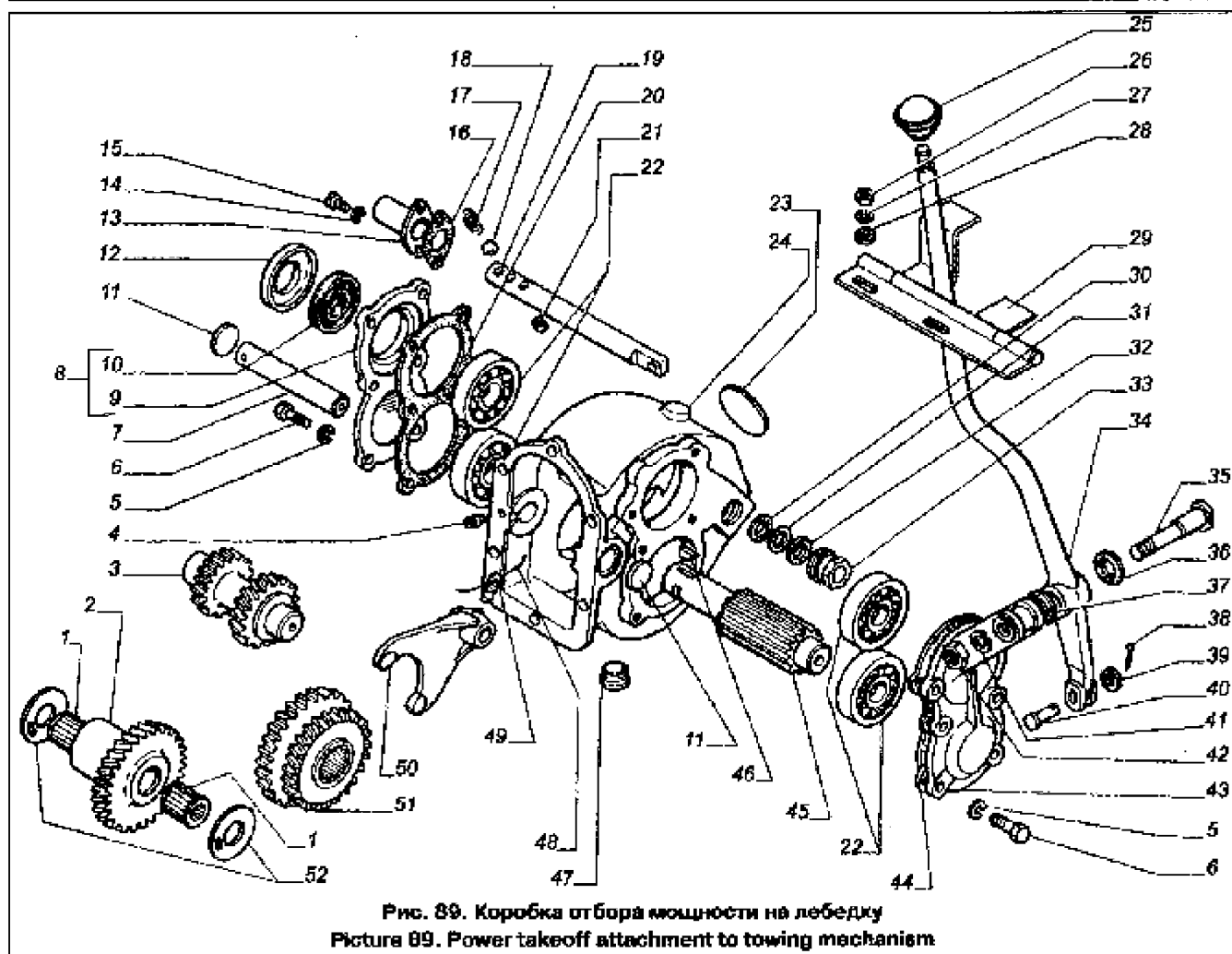


Рис. 89. Коробка отбора мощности на лебедку
Picture 89. Power takeoff attachment to towing mechanism

АВТОМОБИЛЬ ГАЗ-3308, -33081

Поз. № Item	Обозначение Designation	Наименование Description	Количество на сборочную единицу автомобиля Quantity per vehicle assembly unit			Примечания Notes
			3308-020	3308-214	33081-043	
19	66-02-4207122	Шток вилки включения Shifter fork rod		3		
20	66-02-4207100-A	Прокладка передней крышки Front cover gasket		1		
21	66-02-4207026	Заглушка Blank plug		1		
22	30075	Подшипник шариковый Ball bearing		4		
23	260321-П	Заглушка 52 Blank plug 52		1		
24	66-02-4207015-50	Корпус коробки отбора мощности Power takeoff attachment housing		1		
25	66-11-1803083	Ручка Handle		1		
26	250508-П29	Гайка М6 Nut M6				
27	252134-П2	Шайба 6Т Washer 6T				
28	252004-П29	Шайба 6 Washer 6				
29	66-02-4207206	Упор рычага Lever stop		1		
30	69-1803040	Сальник штока Rod oil seal		1		
31	253429-П	Шайба 16,5 Washer 16,5		1		
32	69-1803043	Кольцо уплотнительное сальника штока Rod oil seal sealing ring		1		
33	69-1803042	Гайка сальника штока Rod oil seal nut		1		
34	3308-4202194	Рычаг переключения коробки отбора мощности Power takeoff attachment shifter lever		1		
35	49-4207096	Ось рычага Lever axle		1		
36	21-3904024	Шайба Washer		1		
37	49-4207095	Втулка рычага Lever bushing		1		
38	259009-П29	Шпилька 3,2x20 Cotter pin 3,2x20				
39	293259-П29	Шайба 8,5 Washer 8,5				
40	260035-П29	Палец 6x28 Pin 6x28				
41	252157-П2	Шайба 12П Washer 12П				
42	250615-П29	Гайка М12x1,25 Nut M12x1,25				
43	66-02-4207085	Крышка подшипников задняя Bearing cover, rear		1		
44	66-02-4207102-62	Прокладка задней крышки Rear cover gasket		1		
45	66-02-4207070-30	Вал водный Driven shaft		1		
46	45 9824 0271	Шпонка 6x13 Cotter pin 6x13				
47	A-24457	Трубка КТ 1/2" Plug КТ 1/2"		1		
48	258253-П	Шпилька 1,2x175 Cotter pin 1,2x175				

КАТАЛОГ ДЕТАЛЕЙ И СБОРОЧНЫХ ЕДИНИЦ АВТОМОБИЛЯ

Позиция Item	Обозначение Designation	Наименование Description	Количество на сборочную единицу автомобиля Quantity per vehicle assembly unit			Примечание Notice
			3308-020	3308-214	33081-043	
49	290766-П	Винт М10х17,5 Screw M10x17,5				
50	66-02-4207126	Вилка включения передач Speed gear shifter fork				
51	66-02-4207064	Блок шестерен прямого и обратного хода ведомого вала Driven shaft two-way bearing gear train		1		
52	M-7119	Шайба упорная блока шестерен Gear block thrust washer		2		

Рис. 90. Установка лебедки, вал карданный лебедки
Picture 90. Towing mechanism mount, towing mechanism propeller shaft

1	3308-4501010	Лебедка с редуктором Winch with reduction gear		1		
2	258013-П29	Шплинт 2х16 Cotter pin 2x16		1		
3	295729-П29	Палец предохранительный Safety pin		1		
4	45 9871 9310	Шплинт 0,8х225 Cotter pin 0,8x225		1		
5	290665-П29	Винт М8х1х12,5 Screw M8x1x12,5		1		
6	3308-4502010	Вал карданный лебедки в сборе Winch propeller shaft assembly		1		
7	3308-4502104	Вал карданный лебедки с вилкой Winch propeller shaft with yoke		1		

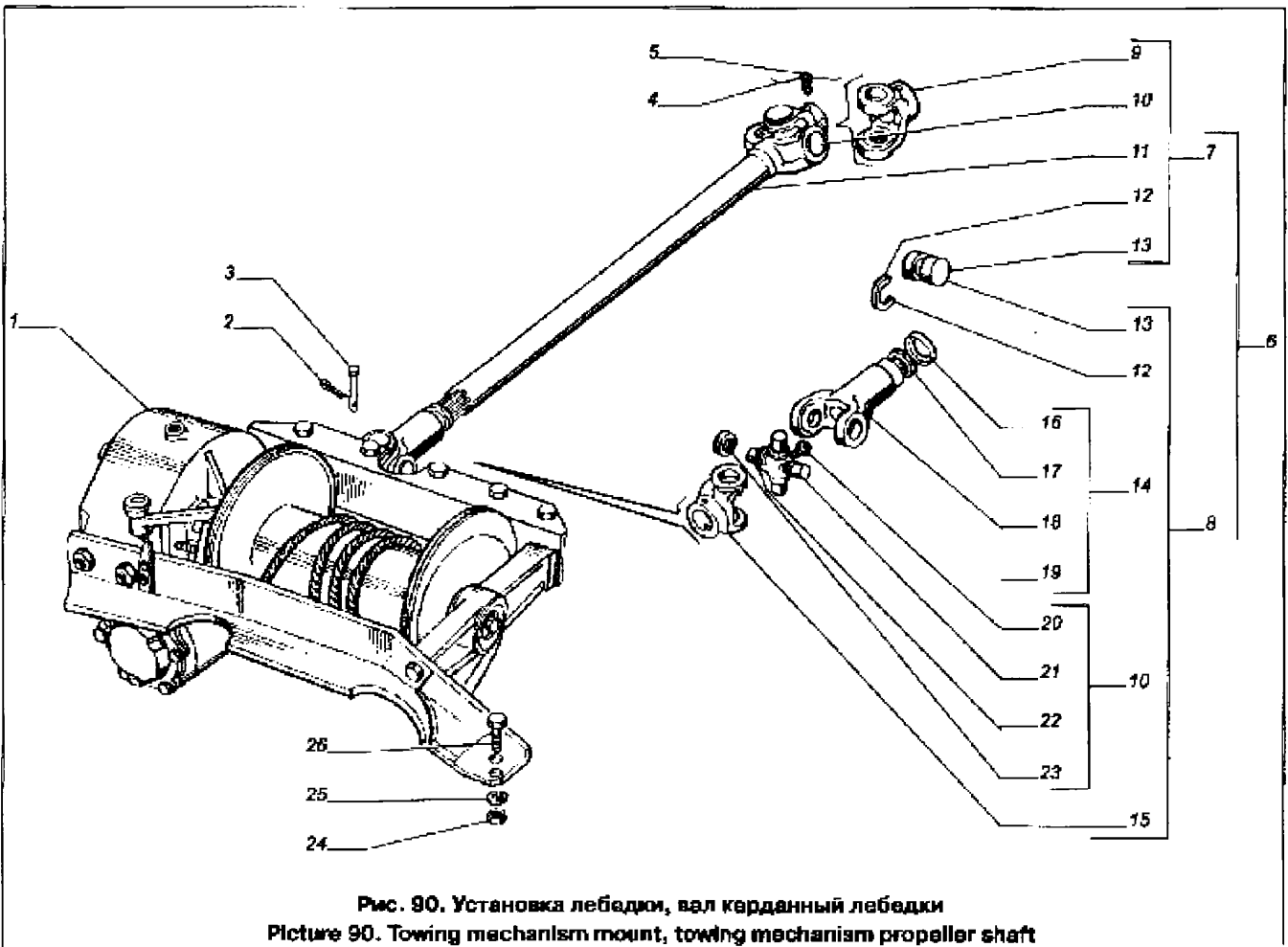


Рис. 90. Установка лебедки, вал карданный лебедки
Picture 90. Towing mechanism mount, towing mechanism propeller shaft

АВТОМОБИЛЬ ГАЗ-3308, -33081

Позиция Item	Обозначения Designation	Наименование Description	Количество на сборочную единицу автомобиля Quantity per vehicle assembly unit			Примечание Notes
			3308-020	3308-214	33081-043	
8	3308-4502045	Кардан промежуточный Intermediate cardan		1		
9	63A-4502024	Вилка карданного вала Propeller shaft yoke		1		
10	69-2201026-Б2 или / or 3102-2201026	Крестовина карданного вала с манжетами Propeller shaft universal-joint spider with collars Крестовина карданного вала с манжетами Propeller shaft universal-joint spider with collars		2		
11	3308-4502015	Вал карданной лебедки Winch propeller shaft		1		
12	24-2201043	Кольцо стопорное Locking ring		8		
13	7047022	Подшипник роликовый игольчатый (24-2201033) Needle roller bearing (24-2201033)		6		
14	3308-4502047	Вилка скользящая карданного вала в сборе Propeller shaft slip yoke assembly		1		
15	66-02-4502023	Вилка промежуточного кардана Intermediate cardan yoke		1		
16	63A-4502067	Обойма сальника Oil seal holder		1		
17	63A-4502068	Сальник скользящей вилки Slip yoke oil seal		1		
18	3308-4502048	Вилка скользящая карданного вала Propeller shaft slip yoke		1		
19	260313-П	Заслупка 32 Blank plug 32		1		
20	264072-П29	Масленка 1.1 Tare grease 1.1		2		
21	69-2201030-Б2 или / or 3102-2201030	Крестовина карданного вала Propeller shaft universal-joint spider Крестовина карданного вала Propeller shaft universal-joint spider		2		
22	69-2201037-А или / or 3102-2201037	Отражатель сальника крестовины Universal-joint spider oil seal deflector Отражатель (для крестовины 3102) Deflector (for universal-joint spider 3102)		8		
23	69-2201031-А	Манжета крестовины Universal-joint spider collar		8		
24	250515-П29	Гайка М12х1,25 Nut M12x1,25				
25	252137-П2	Шайба 12.0Т Washer 12.0T				
26	201564-П29	Болт М12х1,25х32 Bolt M12x1,25x32				
Рис. 91. Лебедка с редуктором Picture 91. Winch with reduction gear						
1	66-02-4501085	Крышка подшипников червяка редуктора Reduction gear worm bearing cover		1		
2	201458-П29	Болт М8х25 Bolt M8x25		6		
3	252135-П2	Шайба 8Т Washer 8T		6		
4	8209	Подшипник шариковый упорный Thrust ball bearing		1		
5	12309М	Подшипник роликовый цилиндрический Cylindrical ball bearing		1		
6	66-02-4501060-10	Червяк редуктора лебедки Winch reduction gear worm		1		
7	252138-П2	Шайба 14.0Т Washer 14.0T		6		

Позиция Part	Обозначение Designation	Наименование Description	Количество на сборочную единицу автомобиля Quantity per vehicle assembly unit			Примечание Note
			3308-020	3308-214	33081-043	
8	250558-П29	Гайка М14х1,5 Nut M14x1,5		6		
9	45-9952-3555	Шпилька М14х2-Сп/1,5х32 Stud M14x(2-Сп/1,5)х32		4		
10	66-02-4501018-5	Картер редуктора лебедки Winch reduction gear housing		1		
11	252136х32	Шайба 10.0Т Washer 10.0Т		10		
12	201499-П29	Болт М10х30 Bolt M10x30		6		
13	63А-4501033	Прокладка заглушки Blank plug gasket		1		
14	260326-П	Заглушка 70 Blank plug 70		1		
15	63А-4501042-Б	Крышка картера редуктора Reduction gear housing cover		1		
16	63А-4501126-А	Шайба распорная малая Small spacing washer		1		
17	63А-4501040	Шпилька Dowel pin		2		
18	66-02-4501035-11	Колесо червячное редуктора лебедки Winch reduction gear hob gear		1		
19	66-02-4501124	Шайба распорная большая Big spacing washer		1		

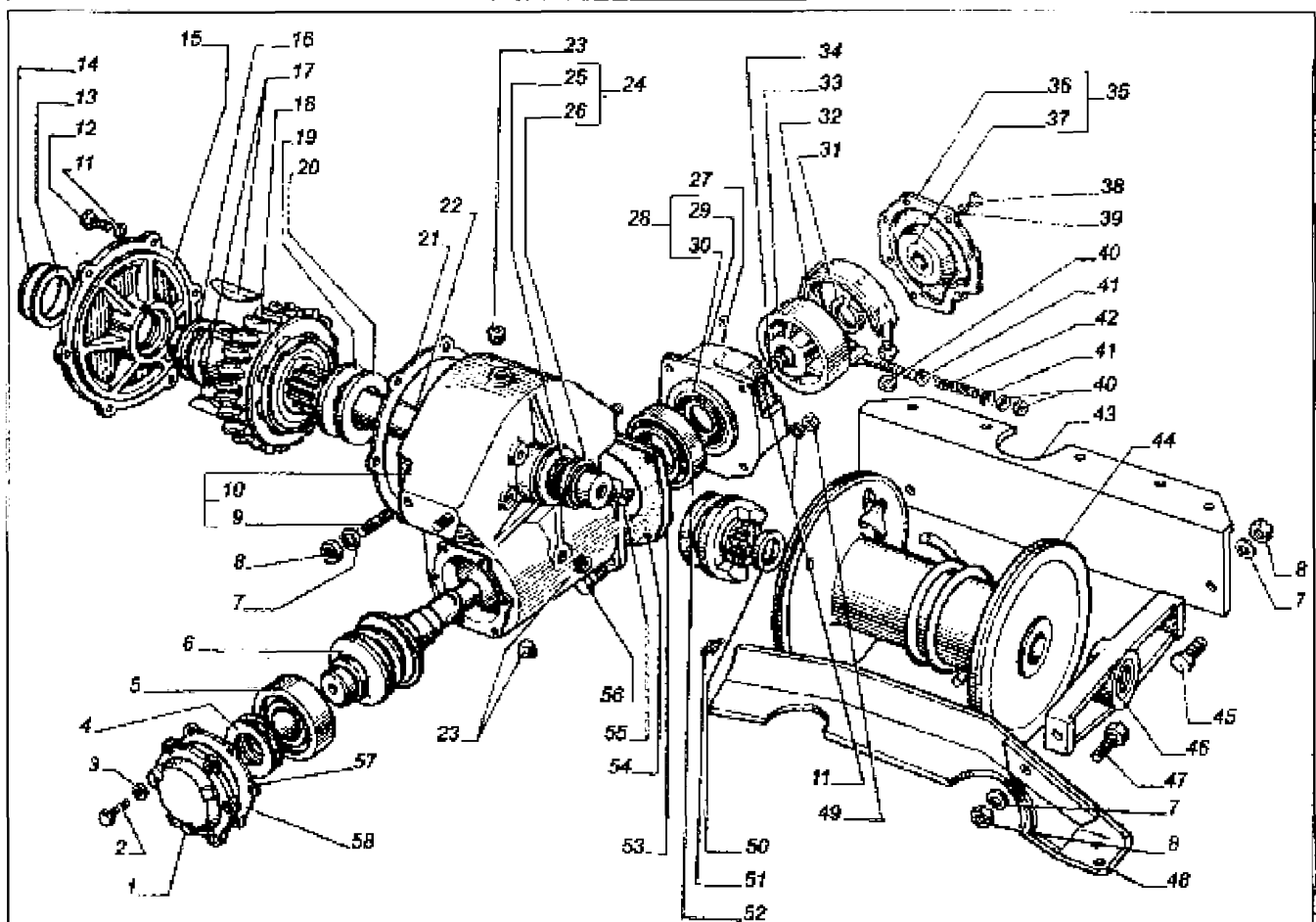


Рис. 91. Лебедка с редуктором
Picture 91. Winch with reduction gear

АВТОМОБИЛЬ ГАЗ-3308, -33081

Позиция Item	Обозначение Designation	Наименование Description	Количество на сборочную единицу автомобиля Quantity per vehicle assembly unit			Примечание Notice
			3308-020	3308-214	33081-043	
20	66-02-4501049	Кольцо регулировочное Adjusting ring		1		
21	63A-4501046	Прокладка крышки Cover gasket		5 замб. кол-во parallel quantity		
22	66-02-4501034-Б	Вал лебедки Winch shaft		1		
23	296576-П29	Пробка КГ1/2" Plug КГ1/2"		3		
24	66-02-4501360	Обойма с сальником вала лебедки Winch shaft oil seal with holder		1		
25	66-02-4501362	Манжета вала лебедки Winch shaft collar		1		
26	66-02-4501367	Обойма сальника Oil seal holder		1		
27	258038-П29	Шпилька 3,2x16 Cover pin 3,2x16		1		
28	66-02-4501154-А	Картер тормоза редуктора лебедки с сальником Winch reduction gear brake housing with oil seal		1		
29	66-02-4501156-А	Картер тормоза Brake housing		1		
30	51-2401034-А3	Сальник с пружиной Oil seal with spring		1		
31	28-1701036	Кольцо статорное Lacking ring		1		
32	63A-4501157	Лента тормоза редуктора лебедки Winch reduction gear brake band		1		
33	66-02-4501150	Барабан тормоза Winch reduction gear brake drum		1		
34	45-9346-1560	Болт М10x28 Bolt M10x28		2		
35	66-02-4501179	Крышка картера тормоза с уплотнительным кольцом Winch reduction gear brake housing cover with sealing ring		1		
36	66-02-4501180-А	Крышка картера тормоза Winch reduction gear brake housing cover		1		
37	66-02-4501181	Кольцо уплотнительное Sealing ring		1		
38	220103-П29	Винт М6x12 Screw M6x12		7		
39	252134-П2	Шайба 6T Washer 6T		3		
40	250510-П29	Гайка М8 Nut M8		3		
41	252038-П29	Шайба В Washer В		2		
42	A-8032-P	Пружина Spring		1		
43	3308-4501214	Угловой рычаг лебедки задний Winch angle joint, rear		1		
44	66-02-4501115-01	Барабан лебедки Winch drum		1		
45	201614-П29	Болт М14x1,5x40 Bolt M14x1,5x40		1		
46	66-02-4501230-А	Трaverse Cross arm		1		
47	201618-П29	Болт М14x1,5x50 Bolt M14x1,5x50		1		

КАТАЛОГ ДЕТАЛЕЙ И СБОРОЧНЫХ ЕДИНИЦ АВТОМОБИЛЯ

Позиция Item	Обозначение Designation	Наименование Description	Количество на сборочной единице автомобиля Quantity per vehicle assembly unit			Примечание Notes
			3300-020	3308-214	33081-043	
48	66-02-4501203	Угольник подвески лебедки передней с усилителем Winch attachment angle joint, front with reinforcement		1		
49	250512-П29	Гайка М10 Nut M10		2		
50	66-02-4501120	Кольцо упорное Thrust ring		1		
51	264020-П29	Масленка 1.3 Grease cup 1.3		1		
52	2770954Ш2	Подшипник роликовый конический Conical roller bearing		1		
53	66-02-4501105	Прокладка регулировочная картера тормоза (0,2 мм) Brake housing adjusting gasket (0,2 mm)		3		наиб. кол-во maximum quantity
	или / or 66-02-4501106	Прокладка регулировочная (0,1 мм) Adjusting gasket (0,1 mm)		5		наиб. кол-во maximum quantity
	или / or 66-02-4501107	Прокладка регулировочная (0,15 мм) Adjusting gasket (0,15 mm)		4		наиб. кол-во maximum quantity
54	66-02-4501108	Прокладка картера тормоза Brake housing gasket		1		
55	264030-П29	Масленка 2.3 Grease cup 2.3		1		
56	201500-П29	Болт М10х32 Bolt M10x32		2		
57	634-4501098	Прокладка крышки подшипников Bearing cover gasket		1		
58	66-02-4501095	Прокладка регулировочная Adjusting gasket		3		наиб. кол-во maximum quantity
	или / or 66-02-4501096	Прокладка регулировочная Adjusting gasket		4		наиб. кол-во maximum quantity
	или / or 66-02-4501097	Прокладка регулировочная Adjusting gasket		6		наиб. кол-во maximum quantity

Рис. 92. Управление лебедкой
Picture 92. Winch control

1	290691-П	Болт М8х52 Bolt M8x52				
2	634-4207132	Пружина Spring		1		
8	293280-П29	Шайба 9 Washer 9				
4	250510-П29	Гайка М8 Nut M8				
5	66-02-4503042-10	Упор Stop		1		
6	201455-П29	Болт М8х18 Bolt M8x18				
7	252135-П2	Шайба 8Т Washer 8T				
8	252038-П29	Шайба 8 Washer 8				

Позиция Item	Обозначение Designation	Наименование Description	Количество на сборочную единицу автомобиля Quantity per vehicle assembly unit			Примечания Notes
			3308-020	3308-214	33081-043	
9	66-02-4503030	Вилка включения барабана лебедки Winch drum shifter yoke		1		
10	201496-П29	Болт М10х22 Bolt M10x22				
11	66-02-4503045	Кронштейн Supporting bracket		1		
12	252138-П2	Шайба 10,0Т Washer 10,0T				
13	260122-П29	Палец 14х90 Pin 14x90		1		
14	201501-П29	Болт М10х35 Bolt M10x35				
15	293300-П29	Шайба 10,5 Washer 10,5				
16	66-02-4501268-10	Кронштейн верхний Upper supporting bracket		2		
17	66-02-4503011	Вилка включения барабана лебедки в сборе Winch drum shifter yoke assembly		1		
18	66-02-4503020	Муфта, скользящая включения барабана Winch drum shifter slip coupling		1		
19	250512-П29	Гайка М10 Nut M10				

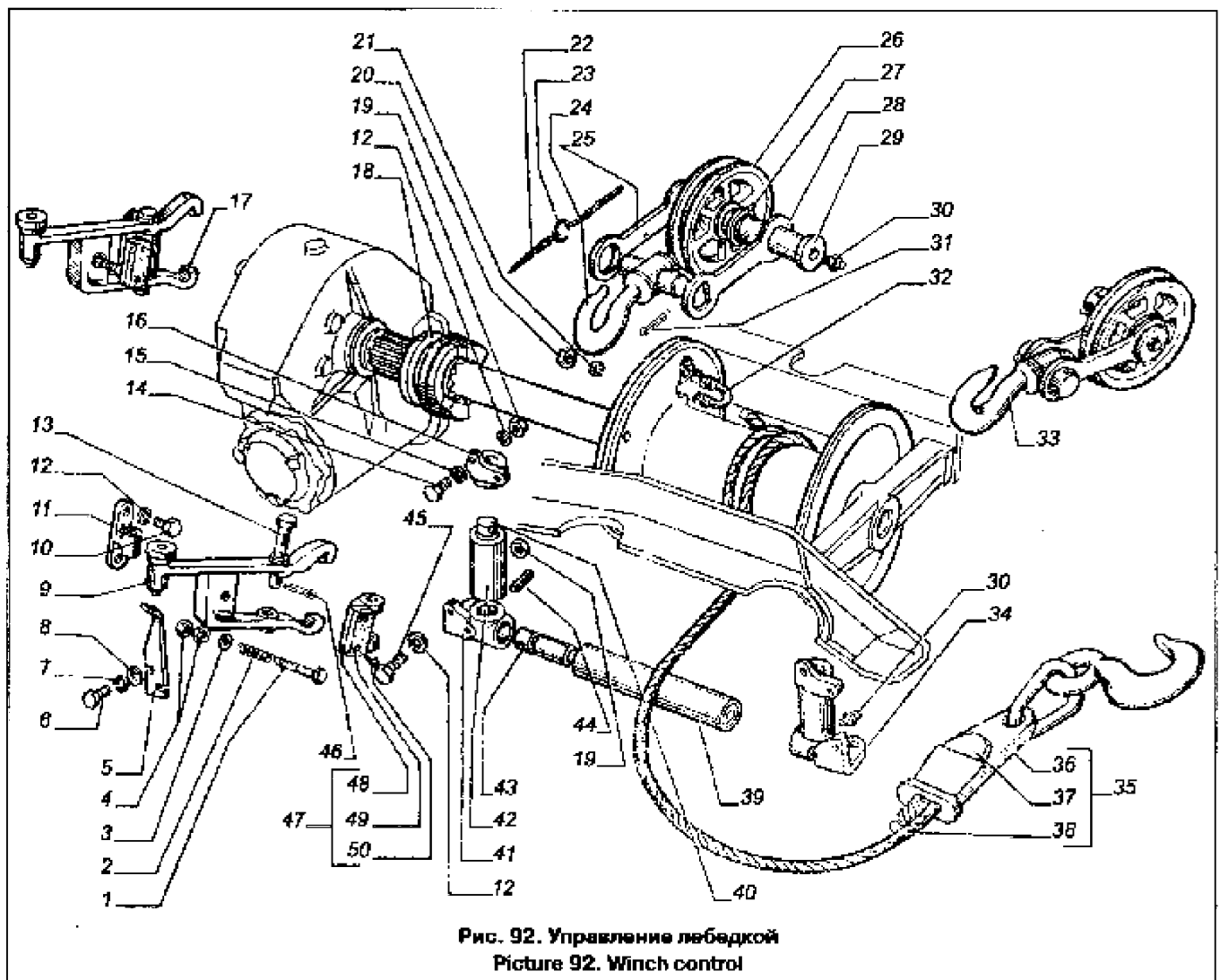
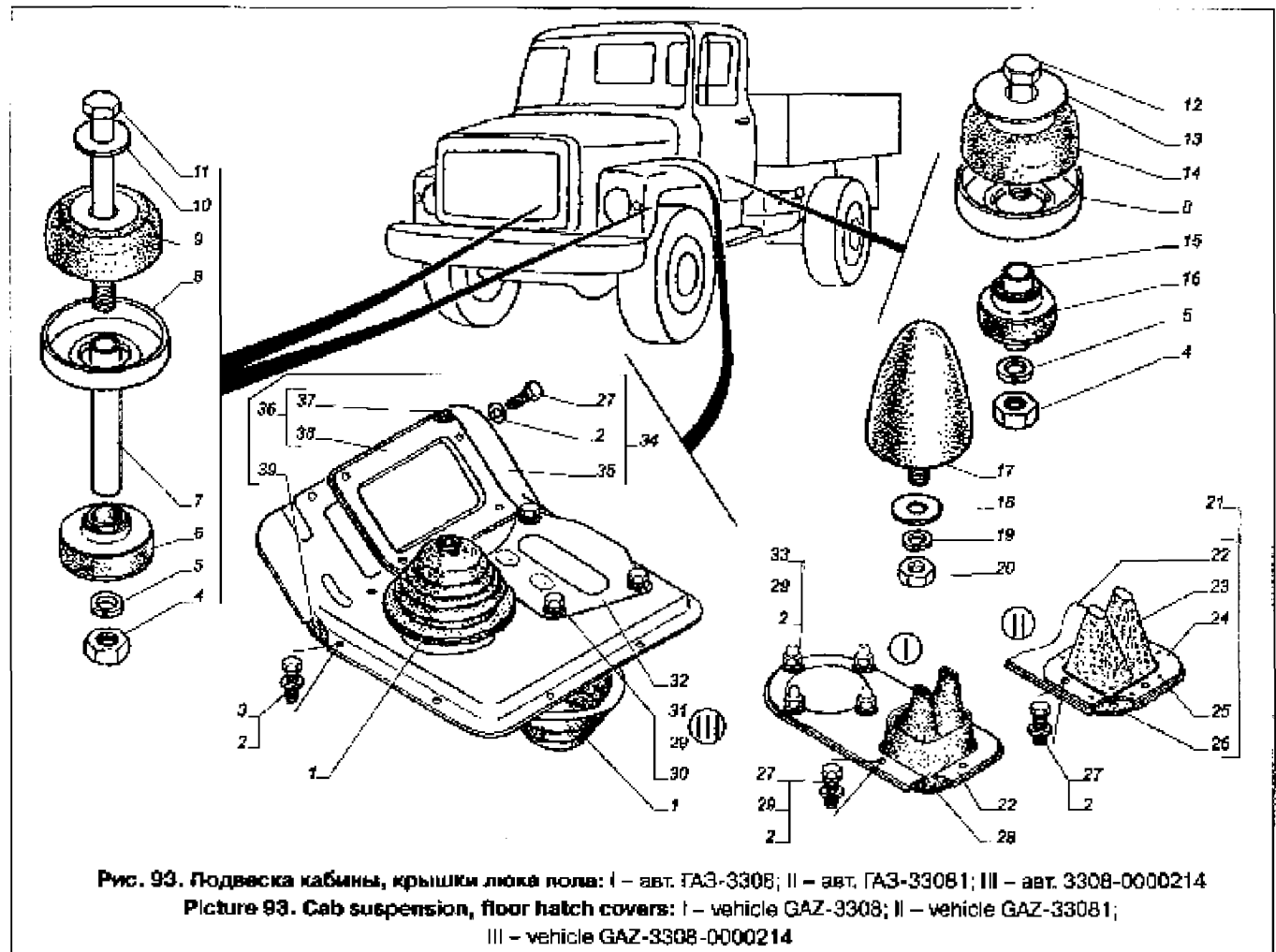


Рис. 92. Управление лебедкой
Picture 92. Winch control

КАТАЛОГ ДЕТАЛЕЙ И СБОРОЧНЫХ ЕДИНИЦ АВТОМОБИЛЯ

Позиция Name	Обозначение Designation	Наименование Description	Количество на сборочную единицу автомобиля Quantity per vehicle assembly unit			Примечание Notes
			3308-020	3308-214	33081-043	
20	250513-П29	Гайка М10х1 Nut M10x1				
21	252156-П2	Шайба 100 Washer 100				
22	66-02-4505025	Цепь в сборе Chain assembly		1		
23	51А-2805060	Кольцо Ring		1		
24	66-02-4505023-Б	Крюк блока лебедки Winch block hook		1		
25	66-02-4505035	Серьга съемная Removable U-strap		1		
-	66-02-4505030	Серьга съемная в сборе Removable U-strap assembly		1		
26	63А-4505015-Б	Блок лебедки Winch block		1		
27	66-02-4505042	Кольцо распорное Spacing ring		2		
28	66-02-4505038-Б	Серьга U-strap		1		
29	66-02-4505040	Ось Axe		1		
30	264072-П29	Масло 1.1 Grease sup. 1.1		2		
31	258070-П8	Шплинт 5х40 Collar pin 5x40				
32	66-02-4504060	Стремлянка U-bolt		1		
33	66-02-4505010-А	Блок лебедки с крюком Winch block with hook		1		
34	66-02-4501261	Кронштейн нижний левый Lower supporting bracket, left-hand		1		
35	66-02-4504010-01	Трос в сборе Cable assembly		1		
36	66-12-4504812	Крюк в сборе Hook assembly		1		
37	4905-4504030	Клин Wedge		1		
38	40-4504015	Трос Cable		1		
39	66-02-4501253	Ролик горизонтальный Horizontal roller		1		
40	66-02-4501258-10	Ось вертикальная Vertical axle		2		
41	66-02-4501260	Кронштейн нижний правый Lower supporting bracket, right-hand		1		
42	66-02-4501273	Ролик вертикальный Vertical roller		2		
43	66-02-4501255	Ось горизонтальная Horizontal axle		1		
44	258978-П29	Шплинт 8х40 Collar pin 8x40		2		
45	201500-П29	Болт М10х32 Bolt M10x32				
46	258052-П29	Шплинт 4х20 Collar pin 4x20				
47	66-02-4503050	Колпачок тормоза барабана лебедки в сборе Winch drum brake shoe assembly		1		
48	66-02-4503055-01	Колпачок тормоза барабана лебедки Winch drum brake shoe		1		

Позиция Item	Обозначение Designation	Наименование Description	Количество на сборочную единицу автомобиля Quantity per vehicle assembly unit			Примечание Note
			3308-020	3308-214	33081-043	
49	66-02-4503058	Накладка Stiffening plate		1		
50	2550715-П29	Заклепка 4x16 Rivet 4x16		2		
Рис. 93. Подвеска кабины, крышки люка пола Picture 93. Cab suspension, floor hatch covers						
1	4301-5107090	Уплотнитель под рычаг коробки передач Gearbox shifter lever seal	1	1	1	
2	252004-П29	Шайба 6 Washer 6				
3	290509-П29	Болт М6х25 Bolt M6x25				
4	250515-П29	Гайка М12х1,25 Nut M12x1,25				
5	252037-П2	Шайба 12,0Т Washer 12,0T				
6	4301-5001085	Подушка крепления кабины нижней Cab attachment pad, lower	2	2	2	
7	53A-5001086	Втулка распорная переднего крепления кабины Cab front attachment spacing sleeve	2	2	2	
8	51-6041-Б	Сиденье Seat	3	3	3	
9	4301-5001084	Подушка крепления кабины верхней Cab attachment pad, upper	2	2	2	



КАТАЛОГ ДЕТАЛЕЙ И СБОРОЧНЫХ ЕДИНИЦ АВТОМОБИЛЯ

Позиция Item	Обозначение Designation	Наименование Description	Количество на сборочную единицу автомобиля Quantity per vehicle assembly unit			Примечание Notice
			3308-020	3308-214	33081-043	
10	297177-П29	Шайба 12 Washer 12	2	2	—	
	252045-П28	Шайба 12 Washer 12	—	—	2	
11	45 9325 1152	Болт М12х1,25х140 Bolt M12x1,25x140	2	2	2	
12	201577-П29	Болт М12х1,25х80 Bolt M12x1,25x80	1	1	1	
13	293358-П29	Шайба 12,5 Washer 12,5	1	1	1	
14	64-6025-B	Подушка в сборе Pad assembly	1	1	1	
15	51Ю-6035	Втулка Hub	1	1	1	
16	64-6039-A2	Подушка в сборе Pad assembly	1	1	1	
17	12-2902622-A	Буфер хода сжатия Compression travel bumper	2	2	2	
18	293268-П29	Шайба 8,5 Washer 8,5	—	—	—	
19	252135-П2	Шайба 8Т Washer 8T	—	—	—	
20	250511-П29	Гайка М8х1 Nut M8x1	—	—	—	
21	33097-5107024	Крышка люка под тяги в сборе Cover of hatch for rods assembly	—	—	1	
22	33097-5107028	Крышка люка под тяги Cover of hatch for rods	1	1	1	
23	4301-5107080	Уплотнитель под рычаг распределителя Distributor lever seal	—	—	1	
24	33097-5107094	Кольцо прижимное Pressure ring	—	—	1	
25	255024-П29	Заклепка 3х6 Rivet 3x6	—	—	6	
26	4301-5107030	Прокладка крышки люка под тяги Rod hatch cover gasket	—	—	1	
27	290513-П29	Болт М6х20 Bolt M6x20	—	—	—	
28	3308-5107092	Уплотнитель под рычаг распределителя Distributor lever seal	1	1	—	
29	252134-П2	Шайба 6Т Washer 6T	—	—	—	
30	252037-П29	Шайба 6 Washer 6	—	—	—	
31	201420-П29	Болт М6х20 Bolt M6x20	—	—	—	
32	3308-5107096	Накладка крышкой Cover plate	—	1	—	
33	250508-П29	Гайка М6 Nut M6	—	—	—	
34	3308-5107018-10	Крышка люка пола в сборе Floor hatch cover assembly	1	—	—	
—	3308-5107018-20	Крышка люка пола в сборе Floor hatch cover assembly	—	1	—	
—	33081-5107018-30	Крышка люка пола в сборе Floor hatch cover assembly	—	—	1	
35	3308-5107036-10	Крышка люка пола Floor hatch cover	1	—	—	
—	3308-5107036-20	Крышка люка пола Floor hatch cover	—	1	—	

АВТОМОБИЛЬ ГАЗ-3308, -33081

Позиция Item	Обозначение Designation	Наименование Description	Количество на сборочную единицу автомобиля Quantity per vehicle assembly unit			Примечание Notice
			3308-020	3308-214	33081-043	
--	33081-5107036-30	Крышка люка пола Floor hatch cover	-	-	1	
36	3308-5107112	Заглушка в сборе Blank plug assembly	1	1	-	
-	3307-5107112	Заглушка в сборе Blank plug assembly	-	-	1	
37	3308-5107032	Прокладка заглушки Blank plug gasket	1	1	-	
-	3307-5107032	Прокладка заглушки Blank plug gasket	-	-	1	
38	3308-5107114	Заглушка Blank plug	1	1	-	
-	3307-5107114	Заглушка Blank plug	-	-	1	
39	33081-5107028	Прокладка крышки люка пола Floor hatch door gasket	1	1	1	
<p>Рис. 94. Стекла и уплотнители ветрового окна и окна задка, коврики пола Picture 94. Windshield glass and weatherstrip, rear window glass and weatherstrip, floor mats</p>						
1	4301-5109020	Коврик пола боковой правый Floor mat, side, right-hand	1	1	1	
2	4301-5109044	Коврик пола задний Rear floor mat	-	-	1	
3	3307-8107282	Заглушка с уплотнителем в сборе Blank plug complete with seal	1	1	1	
4	4301-8107122-10	Уплотнитель отсека Compartment seal	1	1	1	
5	3307-8107284	Заглушка Blank plug	1	1	1	
6	45 9563 1819	Гайка М8 Nut M8	-	-	-	
7	4301-8107148	Прокладка жюльера Thread gasket	1	1	1	
8	3307-8107250	Заглушка Blank plug	1	1	1	
9	45 9376 1102	Болт М8х16 Bolt M8x16	-	-	-	
10	3307-5301034	Панель передка боковая правая Body front side panel, right-hand	1	1	1	
-	3307-5301035	Панель передка боковая левая Body front side panel, left-hand	1	1	-	
-	3306-5301035	Панель передка боковая левая Body front side panel, left-hand	-	-	1	
11	224682-1129	Винт М6х30 Screw M6x30	-	-	-	
12	45 9952 6205	Шайба 8 Washer 8	-	-	-	
13	3307-5603014	Стекло окна задка с уплотнителем в сборе Body rear window glass with weatherstrip assembly	2	2	2	
14	4301-5603018 или / or 4301-5603018-01	Уплотнитель стекла окна задка Body rear window glass weatherstrip	2	2	2	
15	3307-5603016	Стекло окна задка Body rear window	2	2	2	
16	4301-5206008	Стекло ветрового окна в сборе Windshield glass assembly	1	1	1	
17	4301-5206050-02 или / or 4301-5206050-03	Уплотнитель стекла ветрового окна Windshield glass weatherstrip	1	1	1	

Позиция Item	Обозначение Designation	Наименование Description	Количество на сборочную единицу автомобиля Quantity per vehicle assembly unit			Примечание Notice
			3308-020	3308-214	33081-043	
18	4301-5206010	Стекло ветрового окна Windshield glass	1	1	1	
19	201455-829	Болт М8х18 Bolt M8x18				
20	252155-112	Шайба 8/1 Washer 8/1				
21	252005-3129	Шайба 8 Washer 8				
22	4301-5301846	Распорка руля Steering wheel distance piece	1	1	1	
23	3307-5301530	Панель передка нижняя Front body lower panel	1	1	1	
24	298322-114	Пистон Fastener				
25	4801-8402054	Уплотнитель капота задний Hood weatherstrip, rear	1	1	1	
26	3307-5301961	Кронштейн крепления боковой панели верхней левой Side body panel upper attachment bracket, left-hand	1	1	-	
	4301-5301961	Кронштейн крепления боковой панели верхней правой Side body panel upper attachment bracket left-hand			1	

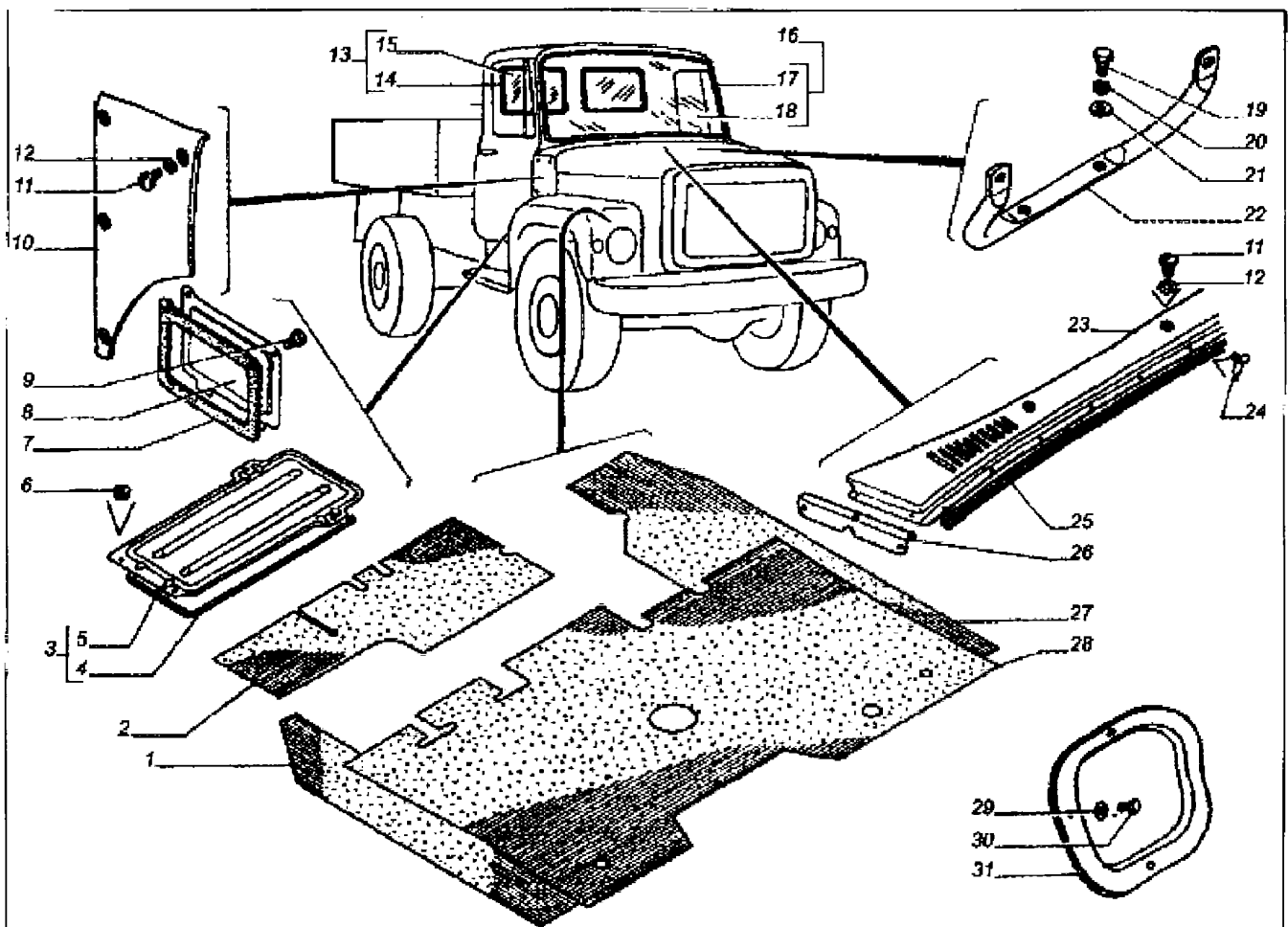


Рис. 94. Стекла и уплотнители ветрового окна и окна задка, коврики пола
Picture 94. Windshield glass and weatherstrip, rear window glass and weatherstrip, floor mats

Позиция Item	Обозначение Designation	Наименование Description	Количество на сборочную единицу автомобиля Quantity per vehicle assembly unit			Примечания Notes
			3308-020	3308-214	33081-043	
	4301-5301980	Кронштейн крепления боковой панели верхней правой Side body panel upper attachment bracket, right-hand	1	1	1	
27	3308-510902	Коврик пола боковой левый Side floor mat, left-hand	1	1	1	
28	3308-5109014-20	Коврик пола Floor mat	1	-	-	
	3308-5109014-80	Коврик пола Floor mat	-	1	-	
	33081-5109014-70	Коврик пола Floor mat	-	-	1	
29	252037-П29	Шайба 6 Washer 6				
30	290513-П29	Болт М6х20 Bolt M6x20				
31	4301-5301881	Крышка монтажного люка Mounting hatch door	1	1	1	

Рис. 95. Термошумоизоляция и обивка кабины
Picture 95. Heat and noise insulation and cab upholstery

1	3307-5112145-01	Прокладка термошумоизоляционная передняя левая Heat-and-noise insulation sheet, front, left-hand	1	1	1	
2	4301-5302011	Обивка передка боковая левая Side body front upholstery, left-hand	1	1	1	
3	3307-5112144-01	Прокладка термошумоизоляционная передняя правая Heat-and-noise insulation sheet, front, right-hand	1	1	1	
4	3307-5112146-01	Прокладка термошумоизоляционная боковая правая Heat-and-noise insulation sheet, side, right-hand	1	1	1	
5	353126	Пистон Fastener				
6	4301-5302010	Обивка передка боковая правая Body front side upholstery, right-hand	1	1	1	
7	21М-5101824	Заглушка Blank plug	2	2	2	
8	3307-5000093	Заглушка Blank plug	1	1	1	
9	Г-52-5101680	Заглушка Blank plug	2	2	1	
10	4301-5702145	Облицовка обивки крыши левая Roof upholstery sheet, left-hand-hand	1	1	1	
11	240819-П29	Винт 4х16 Screw 4x16				
12	3102-3401305	Гайка Nut	4	4	4	
13	4301-5702144	Облицовка обивки крыши правая Roof upholstery sheet, right-hand	1	1	1	
14	4301-5702009	Обивка крыши с прокладками Roof upholstery with sheets	1	1	1	
15	21-6102080	Пистон Fastener	22	22	22	
16	4301-5602024	Обивка сиденья Body back upholstery	1	1	1	
17	4301-5602167	Заглушка Blank plug	2	2	2	
18	4301-5602166	Заглушка Blank plug	2	2	2	
19	4301-5602012	Обивка задка боковая Body back upholstery, side	2	2	2	

КАТАЛОГ ДЕТАЛЕЙ И СБОРОЧНЫХ ЕДИНИЦ АВТОМОБИЛЯ

Позиция Item	Обозначение Designation	Наименование Description	Количество на сборочную единицу автомобиля Quantity per vehicle assembly unit			Примечание Notice
			3308-020	3308-214	33081-043	
20	3308-5112147	Прокладка термошумозащитная боковая левая Heat-and-noise insulation sheet, side, left-hand-hand	1	1	1	
21	3308-5112148	Прокладка термошумозащитная боковая правая Heat-and-noise insulation sheet, side, right-hand-hand	2	2	2	

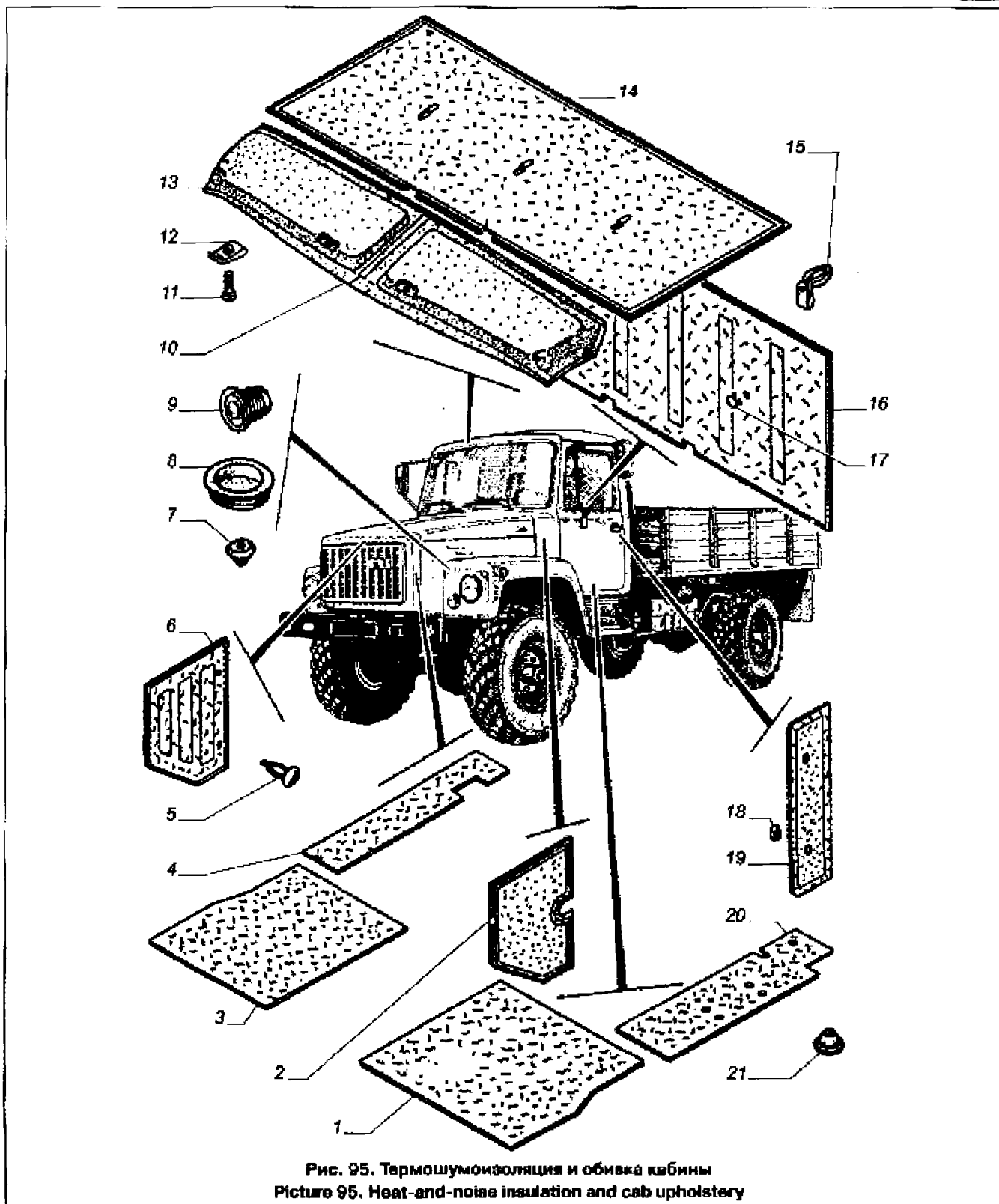


Рис. 95. Термошумозащита и обивка кабины
Picture 95. Heat-and-noise insulation and cab upholstery

Позиция Item	Обозначение Designation	Наименование Description	Количество на сборочную единицу автомобиля Quantity per vehicle assembly unit			Примечание Notice
			3308-020	3308-214	33081-043	
Рис. 95. Стеклоочиститель и привод, омыватель ветрового стекла Picture 95. Windshield glass wiper and its actuator, windshield glass washer						
1	СЛ.136-5205900 или / or 682.5205400	Щетка стеклоочистителя Windshield wiper blade	2	2	2	
		Щетка стеклоочистителя Windshield wiper blade	2	2	2	
2	71.5205300 или / or 20.5205800-10	Рычаг стеклоочистителя Windshield wiper arm	2	2	2	
		Рычаг стеклоочистителя Windshield wiper arm	2	2	2	

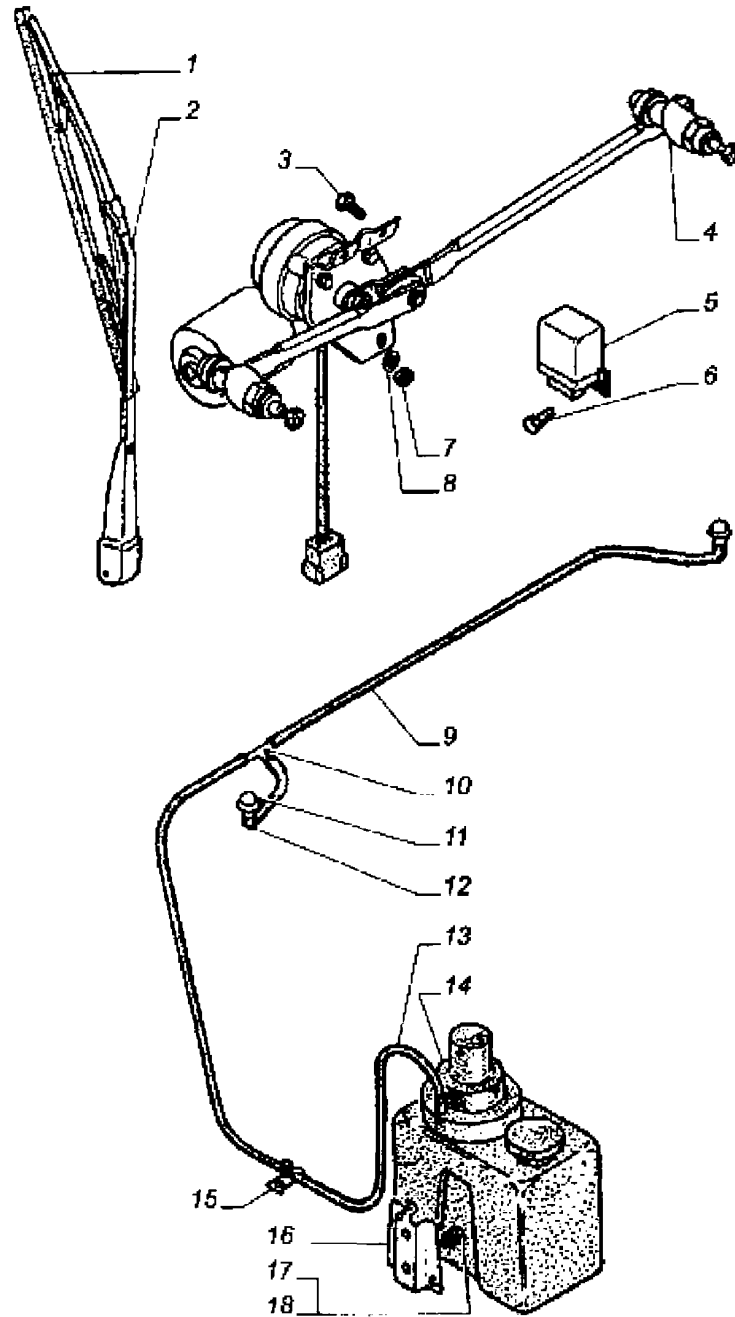


Рис. 96. Стеклоочиститель и привод, омыватель ветрового стекла
Picture 96. Windshield glass wiper and its actuator, windshield glass washer

КАТАЛОГ ДЕТАЛЕЙ И СБОРОЧНЫХ ЕДИНИЦ АВТОМОБИЛЯ

Позиция Item	Обозначение Designation	Наименование Description	Количество на сборочную единицу автомобиля Quantity per vehicle assembly unit			Примечание Notes
			3308-020	3308-214	33081-043	
3	201416-П29	Болт М6х16 Bolt M6x16				
4	71.5205100 или / or 20.5205100-10	Привод стеклоочистителя Windshield wiper actuator	1	1	—	
—	711.5205100	Привод стеклоочистителя Windshield wiper actuator	—	—	1	
5	524.3747-01 или / or 523.3747-10	Переключатель стеклоочистителя в сборе Windshield wiper autotrembler assembly	1	1	—	
—	45.3747	Переключатель стеклоочистителя в сборе Windshield wiper autotrembler assembly	—	—	1	
6	201415-П29	Болт М6х10 Bolt M6x10				
7	250508-П29	Гайка М6 Nut M6				
8	252004-П29	Шайба 6 Washer 6				
9	3307-5208097	Трубка Pipe	1	1	1	
10	24-5208190-02	Тройник T-connector	1	1	1	
11	11.5208500-01	Жулик Nozzle	2	2	2	
12	3307-5208154	Трубка Pipe	1	1	1	
13	3307-5208094	Трубка Pipe	1	1	1	
14	122.5208000	Омыватель электрический Windshield electric washer	1	1	—	
—	123.5208000	Омыватель электрический Windshield electric washer	—	—	1	
15	24-3724063	Скоба Attachment clip	1	1	1	
16	4301-5208116	Держатель банка Water tank holder	1	1	1	
17	201416-П29	Болт М6х12 Bolt M6x12				
18	252134-П2	Шайба 6Т Washer 6T				
Рис. 97. Панель приборов Picture 97. Instrument panel						
—	3308-5325010-10	Панель с приборами Panel with instruments	1	—	—	
—	3308-5325010-30	Панель с приборами Panel with instruments	—	1	—	
—	33081-5325010-40	Панель с приборами Panel with instruments	—	—	1	
1	901.3747.000 или / or 861.3747000	Реле Relay	—	—	2	
2	4301-3741093	Кронштейн крепления реле Relay attachment bracket	—	—	1	
3	738.3747-20	Реле стартера Starter relay	—	—	1	
4	240818-П29	Винт 4x12 Screw 4x12				
5	292585	Гайка 3,3 Nut 3,3				

Позиция Item	Обозначение Designation	Наименование Description	Количество на сборочную единицу автомобиля Quantity per vehicle assembly unit			Примечание Notice
			330В-020	330В-214	330В1-043	
6	711.3747-02	Реле стартера	1	1	—	
	или / or 3110-3747	Starter relay Реле стартера Starter relay	1	1	—	
7	245.3710-04	Выключатель аварийной сигнализации	1	1	—	
	или / or 294.3710-01	Alarm signaling switch Выключатель аварийной сигнализации Alarm signaling switch	1	1	—	
—	32.3710	Выключатель аварийной сигнализации	—	—	1	
	или / or 249.3710-02	Alarm signaling switch Выключатель аварийной сигнализации Alarm signaling switch	—	—	1	
8	330В-3805010	Щиток приборов	1	—	—	
—	330В1-3805010	Щиток приборов	—	—	1	
9	290314	Винт 4x25	—	—	—	
10	4301-532512В	Панель приборов	1	1	1	
11	3102-5303320	Гайка специальная	4	4	4	
12	3110-7901019	Заглушка	1	1	1	
	или / or 3110-7901019-01	Blank plug Заглушка Blank plug	1	1	1	
13	4301-5303045	Упор двери вещевого ящика	2	2	2	
		Glove compartment door stop				

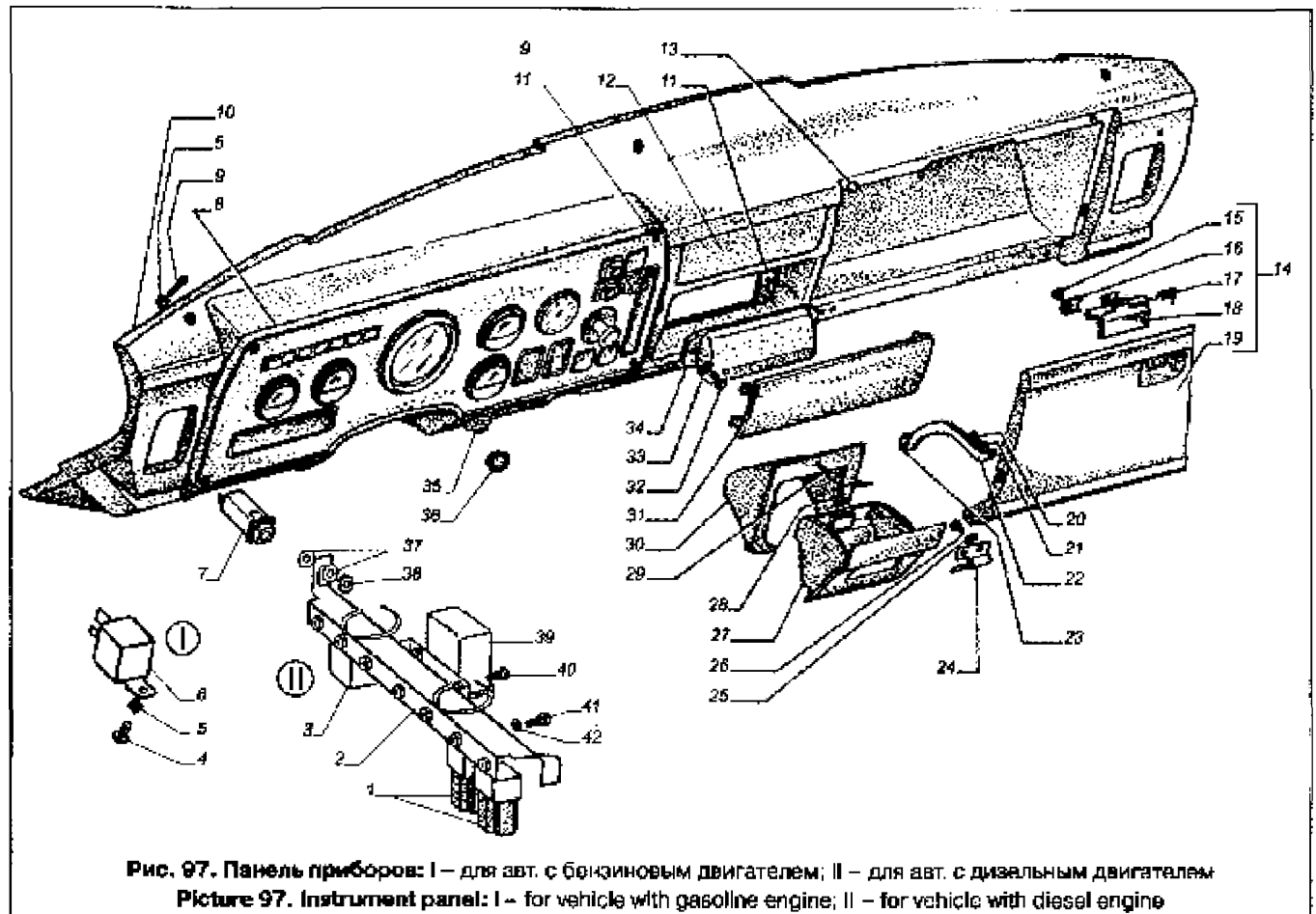


Рис. 97. Панель приборов: I — для авт. с бензиновым двигателем; II — для авт. с дизельным двигателем
Picture 97. Instrument panel: I — for vehicle with gasoline engine; II — for vehicle with diesel engine

КАТАЛОГ ДЕТАЛЕЙ И СБОРОЧНЫХ ЕДИНИЦ АВТОМОБИЛЯ

Позиция Item	Обозначение Designation	Наименование Description	Количество на сборочную единицу автомобиля Quantity per vehicle assembly unit			Примечание Notice
			3308-020	3308-214	33081-043	
14	4301-5303016	Дверца Glove compartment door	1	1	1	
15	240817-П29	Винт 4x10 Screw 4x10				
16	4301-5303078	Копыточек Сар Carp	2	2	2	
17	4301-5303076	Пружина Spring	1	1	1	
18	4301-5303108	Ручка Handle	1	1	1	
19	4301-5303028	Облицовка дверцы вещевого ящика Glove compartment door facing	1	1	1	
20	224622-П29	Винт М6х10 Screw М6х10				
21	262274-П29	Шайба 6 Washer 6				
22	4301-5303096	Ограничитель правой Right-hand door stop	1	1	1	
	4301-5303097	Ограничитель левой Left-hand door stop	1	1	1	
23	52-5303088-7	Буфер ограничителя Door stop buffer	2	2	2	
24	4301-5303032	Петля правая Right-hand hinge	1	1	1	
-	4301-5303033	Петля левая Left-hand hinge	1	1	1	
25	252009-П29	Шайба 5 Washer 5				
26	240087-П29	Винт 5x16 Screw 5x16				
27	4301-8203046	Обойма пепельницы Ash receiver holder	1	1	1	
28	4301-8203082	Пружина пепельницы Ash receiver spring	1	1	1	
29	4301-8203028	Корпус пепельницы Ash receiver casing	1	1	1	
	4301-8203080	Крышка люка Hatch cover				
33	252035-П29	Шайба 4 Washer 4				
35	113704-В или /or	Выключатель, микропереключатель Button switch			1	
37	252039-П29	Шайба 8 Washer 8				
39	26223741	Реле обмотки стартера Starter winding relay			1	

АВТОМОБИЛЬ ГАЗ-3308, -33081

Позиция Item	Обозначение Designation	Наименование Description	Количество на сборочную единицу автомобиля Quantity per vehicle assembly unit			Примечание Notice
			3308-020	3308-214	33081-043	
41	45 3114 9000	Болт М5х12 Bolt M5x12				
42	252183-П2	Шайба 5Т Washer 5T				
Рис. 98. Дверь, обивка, навеска, уплотнитель, подлокотник двери Picture 98. Door, lining, hanger, weatherstripe, door arm rest						
1	4301-3913406	Ящик аптечки First-aid kit box	1	1	1	
2	252174-П29	Шайба 6 Washer 6				
3	220109-П29	Винт М6х25 Screw M6x25				
4	252269-П29	Шайба 6 Washer 6				
5	4301-6104010	Подлокотник двери Door arm rest	2	2	2	
6	4301-6102013	Обивка двери левая Door lining, left-hand	1	1	1	
-	4301-6102012	Обивка двери правая Door lining, right-hand	1	1	1	
7	4301-6100019	Дверь бондеризованная, грунтованная левая Bonderized - prime coated door, left-hand	1	1	1	
-	4301-6100018	Дверь бондеризованная, грунтованная правая Bonderized - prime coated door, right-hand	1	1	1	
8	252004-П29	Шайба 6 Washer 6				
9	252164-П2	Шайба 6Л Washer 6Л				
10	224624-П29	Винт М6х14 Screw M6x14				
11	250610-П29	Гайка М8 Nut M8				
12	252135-П2	Шайба 8Т Washer 8T				
13	4301-6106006	Буфер ограничителя двери Door stop buffer	2	2	2	
14	4301-6106207	Крышка стопора ограничителя с осью Door stop cover with pin	2	2	2	
15	4301-6106188	Пружина стопора ограничителя Door stop spring	4	4	4	
16	46 9115 6666	Шарик 9,525-40 Ball 9,525-40	4	4	4	
17	4301-6106006-П0	Рычаг ограничителя Door stop lever	2	2	2	
18	4301-6106182	Корпус стопора ограничителя Door stop housing	2	2	2	
19	4301-6106082	Ограничитель двери Door stop	2	2	2	
20	24-6106088	Кронштейн ограничителя Door stop supporting bracket	2	2	2	
21	260909-П29	Пин 6х14 Pin 6x14				
22	201415-П29	Болт М6х10 Bolt M6x10				
23	258011-П29	Шпилька 2х18 Cotter pin 2x18				
24	4301-6106046	Прокладка Gasket	4	4	4	
-	3307-6106010	Навеска двери правая Door hanger, right-hand	2	2	2	

Позиция Part	Обозначение Designation	Наименование Description	Количество на сборочную единицу автомобиля Quantity per vehicle assembly unit			Примечание Notice
			3308-020	3308-214	33081-043	
25	3307-6106011	Петля двери левая Door hinge, left-hand	2	2	2	
26	4301-6106430	Болт М10х1х30 Bolt M10x1x30	12	12	12	
27	252156-П2	Шайба 10П Washer 10П				
28	24-6106016-01	Пластина крепления петли к двери Door hinge attachment plate	4	4	4	
29	3102-6208364	Уплотнитель двери Door weatherstrip	4	4	4	
30	240818-П29	Винт 4х12 Screw 4x12				
31	4301-6101560	Облицовка порога Doorsill facing	2	2	2	
32	4301-6107126-01	Камт проема двери Door opening trim	2	2	2	
33	4301-6101462	Крышка петельного люка Hinge hatch door	2	2	2	
34	21-6102080	Пластина Fastener	12	12	12	

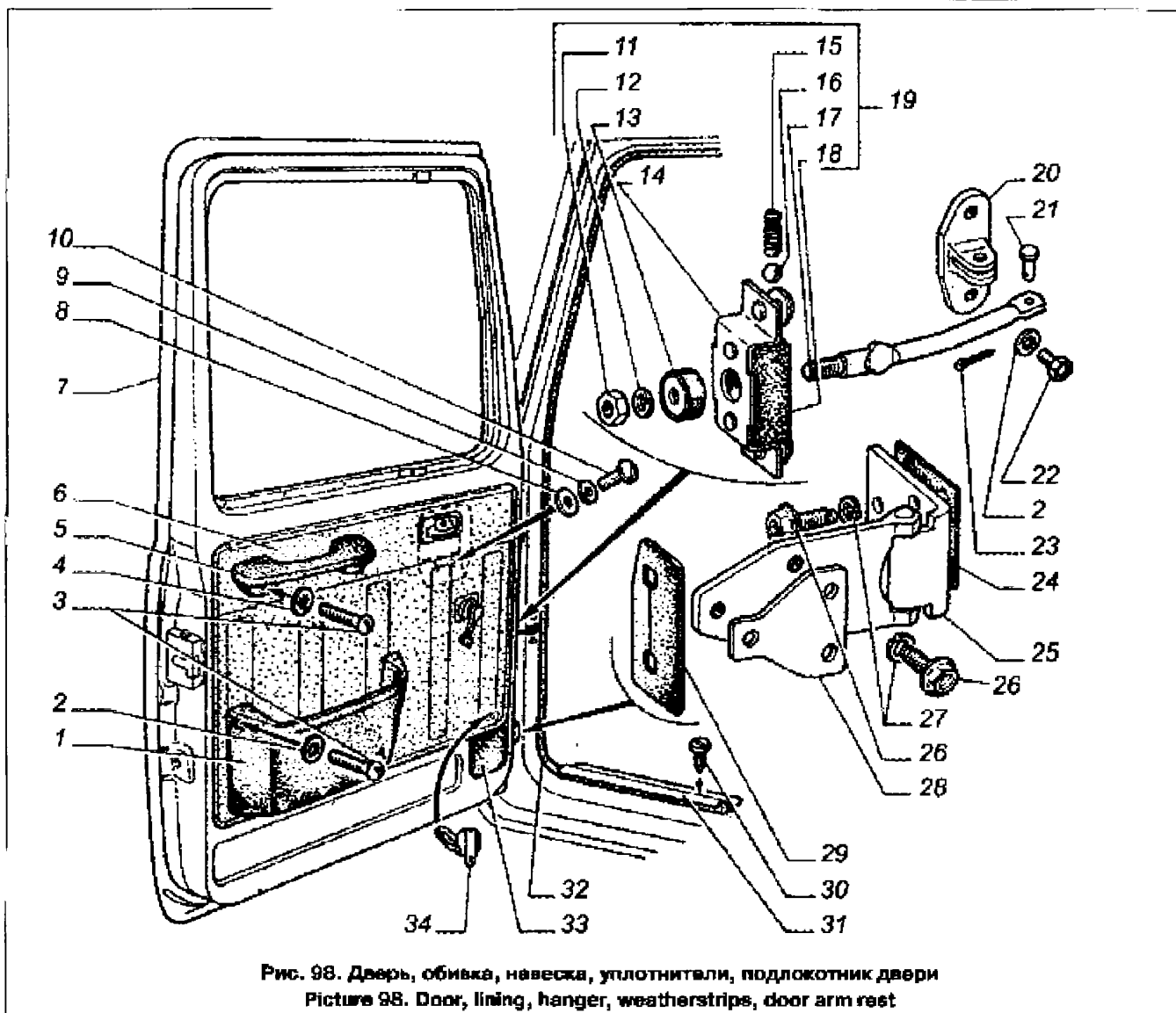


Рис. 98. Дверь, обивка, навеска, уплотнители, подлокотник двери
Picture 98. Door, lining, hanger, weatherstrips, door arm rest

Позиция Item	Обозначение Designation	Наименование Description	Количество на сборочную единицу автомобиля Quantity per vehicle assembly unit			Примечание Notice
			3308-020	3308-214	33081-043	
<i>Рис. 99. Оско двери и механизмы перемещения стекла двери</i> <i>Picture 99. Door window and door window glass regulator</i>						
1	201415-П29	Болт М6х10 Bolt M6x10				
2	224622-П29	Винт М5х10 Screw M5x10				
3	252274-П29	Шайба 6 Washer 6				
4	4301-6103458-10	Кронштейн упора опускаемого стекла двери Door window roll-down glass stop bracket	2	2	2	
5	66-5109230	Пистон Fastener	2	2	2	
6	4301-6101067	Заклепка Rivet	2	2	2	
7	252234-П29	Шайба 6 Washer 6				
8	4301-6103446	Обойма жалобка задняя Glass trimway holder, rear	2	2	2	
9	220101-П29	Винт М6х8 Screw M6x8				
10	4301-6103220	Обойма опускаемого стекла Roll-down glass holder	2	2	2	
11	38-6103218	Прокладка опускаемого стекла Roll-down glass weatherstrip	2	2	2	
12	256293-П29	Заклепка 3х8 Rivet 3x8				
13	4301-6103424	Держатель уплотнителя опускаемого стекла Roll-down glass weatherstrip holder	4	4	4	
14	4301-6103269	Уплотнитель опускаемого стекла левый Roll-down glass weatherstrip, left-hand	2	2	2	
-	4301-6103268	Уплотнитель опускаемого стекла правый Roll-down glass weatherstrip, right-hand	2	2	2	
15	4301-6103264	Жалобок опускаемого стекла Roll-down glass trimway	2	2	2	
16	4301-6103214	Стекло опускаемое окна двери Door window roll-down glass	2	2	2	
17	4301-6103422	Жалобок опускаемого стекла на стойке Roll-down glass trimway on pillar	2	2	2	
18	4301-6103148-10	Уплотнитель поворотного стекла окна двери Door window no-draught glass weatherstrip	2	2	2	
19	4301-6103237	Стойка опускаемого стекла левая (сварка) Roll-down glass pillar, left-hand (weldment)	1	1	1	
-	4301-6103236	Стойка опускаемого стекла правая (сварка) Roll-down glass pillar, right-hand (weldment)	1	1	1	
20	224597-П29	Винт М5х10 Screw M5x10				
21	252233-П29	Шайба 5 Washer 5				
22	4301-6103065	Рамка стекла вентиляции двери левая Door vent window frame, left-hand	1	1	1	
-	4301-6103064	Рамка стекла вентиляции двери правая Door vent window frame, right-hand	1	1	1	
23	4301-6103054	Прокладка стекла Glass weatherstrip	2	2	2	
24	4301-6103052-01	Стекло поворотное двери Door window no-draught glass	2	2	2	
25	66-6104110	Купака стеклоподъемника Window regulator link	2	2	2	
26	4301-6104013	Стеклоподъемник двери левый в сборе Door window raiser assembly, left-hand	1	1	1	

Позиция Item	Обозначение Designation	Наименование Description	Количество на сборочную единицу автомобиля Quantity per vehicle assembly unit			Примечание Notice
			3306-020	3308-214	33081-043	
-	4301-6104012	Стеклоподъемник двери правый в сборе Door window raiser assembly, right-hand	1	1	1	
27	4301-6103037	Вентиляция двери левая Door vent, left-hand	1	1	1	
-	4301-6103036	Вентиляция двери правая Door vent, right-hand	1	1	1	
28	255063-П29	Защелка 4x8 Bivet 4x8				
29	252002-П29	Шайба 4 Washer 4				
30	240820-П29	Винт 4x18 Screw 4x18				
31	4301-6103131	Обойма уплотнителя левая Weatherstrip holder, left-hand	1	1	1	
-	4301-6103130	Обойма уплотнителя правая Weatherstrip holder, right-hand	1	1	1	
32	4301-6103123	Уплотнитель стекла вентиляции двери левый Door vent window glass weatherstrip, left-hand	1	1	1	
-	4301-6103122	Уплотнитель стекла вентиляции двери правый Door vent window glass weatherstrip, right-hand	1	1	1	

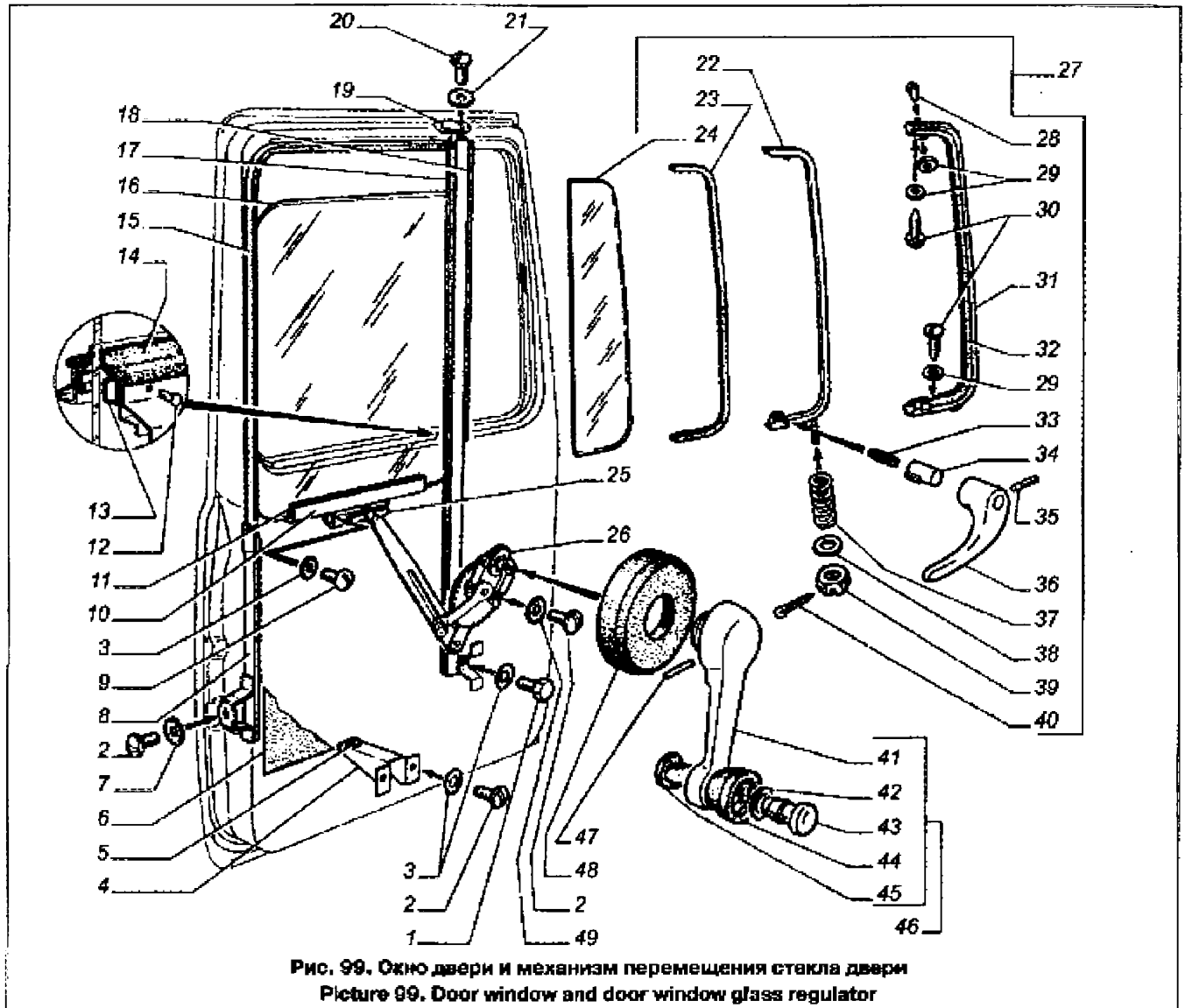


Рис. 99. Окно двери и механизм перемещения стекла двери
Picture 99. Door window and door window glass regulator

АВТОМОБИЛЬ ГАЗ-3308, -33081

Позиция Item	Обозначение Designation	Наименование Description	Количество на сборочную единицу автомобиля Quantity per vehicle assembly unit			Примечание Notice
			3308-020	3308-214	33081-043	
33	20-1703086	Пружина стопора ручки Handle lock spring	1	1	1	
34	24-6198140	Стопор ручки Handle lock	2	2	2	
35	258918-П29	Штифт 2x12 Dowel 2x12				
36	4301-6103103	Ручка поворотного стекла левая No-draught window handle, left-hand	1	1	1	
-	4301-6103102	Ручка поворотного стекла правая No-draught window handle, right-hand	1	1	1	
37	A-8130-9	Пружина рамки оси стекла вентиляции Vent. window axle clamp spring	2	2	2	
38	252005-П29	Шайба 8 Washer 8				
39	250975-П29	Гайка М8x1 Nut М8x1				
40	258024-П29	Шпилька 2,5x16 Cotter pin 2,5x16				
41	4301-6104068-10	Ручка стеклоподъемника Window regulator handle	2	2	2	
42	3102-6104073	Шайба пружинная Spring washer	2	2	2	
43	3102-6104069-10	Ось наконечника ручки Window regulator handle end-piece axle	2	2	2	
44	3102-6104168	Наконечник ручки стеклоподъемника Window regulator handle end-piece	2	2	2	
45	4301-6104090	Втулка наконечника ручки Handle end-piece bushing	2	2	2	
46	4301-6104064-01	Ручка стеклоподъемника с наконечником Window regulator handle with end-piece	2	2	2	
47	45 9841 1344	Штифт 3x16 Dowel 3x16				
48	4301-6104188	Резьба ручки стеклоподъемника Window regulator handle escutcheon	2	2	2	
49	253226-П29	Шайба 6 Washer 6	2	2	2	
Рис. 100. Замки и ручки дверей Picture 100. Door locks and handles						
1	24-02-6305134	Стержень Rod	2	2	2	
2	258013-П29	Шпилька 6x42 Cotter pin 6x42				
3	258000-П29	Шпилька 1,5x10 Cotter pin 1,5x10				
4	24-6105434	Пружина заслонки Gate spring	2	2	2	
5	4301-6105122	Корпус выключателя замка Door lock switch housing	2	2	2	
6	4301-6105420	Цилиндр выключателя замка Door lock switch cylinder	2	2	2	
7	4301-6105432	Заслонка Door lock switch gate	2	2	2	
8	4301-6105090	Выключатель замка двери Door lock switch	1	1	1	
9	3102-6105548	Ключи с кольцом Keys with ring	1	1	1	
10	4301-6105080	Выключатель замка двери с ключами Door lock switch with keys	1	1	1	
11	4301-6105294	Направляющая кнопки Button guide	2	2	2	

Позиция Part	Обозначение Designation	Наименование Description	Количество на сборочную единицу автомобиля Quantity per vehicle assembly unit			Примечание Notice
			3308-020	3308-214	33081-043	
12	21-6105290-6	Пружина кнопки Button spring	2	2	2	
13	4301-6106304-10	Толкатель кнопки наружной ручки двери Door outside handle button pusher	2	2	2	
14	4301-6105286	Кнопка Button	2	2	2	
15	4301-6106152-01	Ручка двери наружная Door outside handle	2	2	2	
16	4301-6105150-11	Ручка двери наружная в сборе Door outside handle assembly	2	2	2	
17	4301-6106222	Прокладка регулировочная Adjusting gasket	1	1	1	
18	4301-6106220	Прокладка регулировочная Adjusting gasket	1	1	1	
19	4301-6106111	Фиксатор замка двери левый Door lock striker, left-hand	1	1	1	
	4301-6106110	Фиксатор замка двери правый Door lock striker, right-hand	1	1	1	
20	221691-П29	Винт М8х1х18 Screw M8x1x18				
21	252264-П29	Шайба 8 Washer 8				

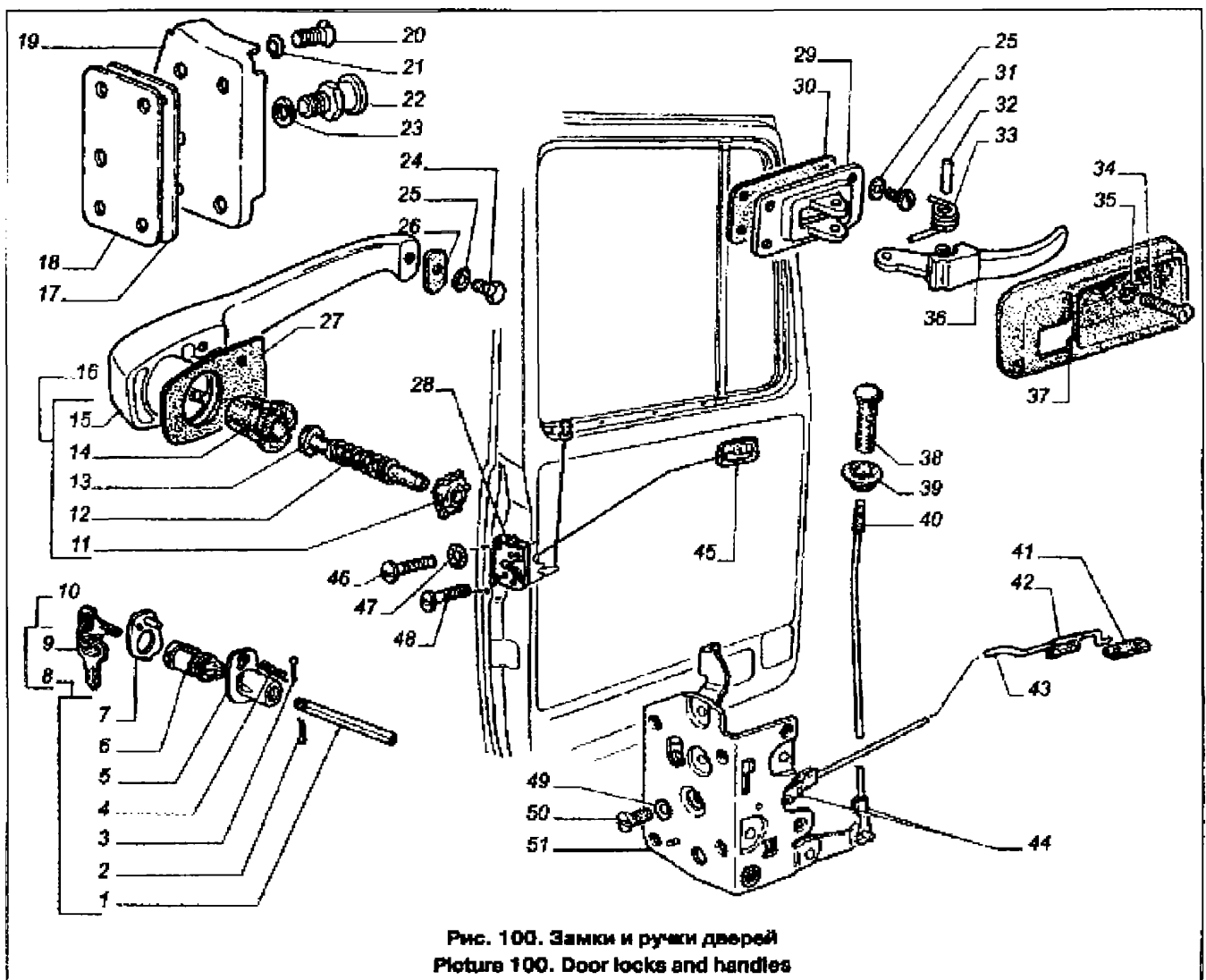


Рис. 100. Замки и ручки дверей
Picture 100. Door locks and handles

АВТОМОБИЛЬ ГАЗ-3308, -33081

Позиция Item	Обозначение Designation	Наименование Description	Количество на сборочную единицу автомобиля Quantity per vehicle assembly unit			Примечание Notice
			3308-020	3308-214	33081-043	
22	4301-6108114	Штифт фиксатора Striker tenon	2	2	2	
23	252156-П2	Шайба 10П Washer 10P				
24	290377-П29	Болт М5х9 Bolt M5x9				
25	252273-П29	Шайба 5 Washer 5				
26	4301-6105274-02	Прокладка наружной ручки двери малая Door outside handle spacer, small-size	2	2	2	
27	4301-6105270-02	Прокладка наружной ручки двери большая Door outside handle spacer, big-size	2	2	2	
-	4301-6105484	Механизм запорный замка правый Locking mechanism, right-hand	1	1	1	
-	330707-6105484	Механизм запорный замка правый Locking mechanism, right-hand	-	-	-	Для запчастей For spare parts
28	4301-6105485	Механизм запорный замка левый Locking mechanism, left-hand	1	1	1	
-	330707-6105485	Механизм запорный замка левый Locking mechanism, left-hand	-	-	-	Для запчастей For spare parts
29	31011-6105086	Основание привода замка двери Door lock actuator base	2	2	2	
30	31011-6105184	Прокладка привода замка Lock actuator gasket	2	2	2	
31	224597-П29	Винт М5х10 Screw M5x10				
32	45 9843 1360	Штифт 4х20 Dowel 4x20				
33	31011-6105098-01	Пружина привода Lock actuator spring	2	2	2	
34	223044-П29	Винт М5х25 Screw M5x25				
35	252252-П29	Шайба 5 Washer 5				
36	4301-6105182	Ручка внутреннего привода правая Inner actuator handle, right-hand	1	1	1	
36	4301-6105183	Ручка внутреннего привода левая Inner actuator handle, left-hand	1	1	1	
-	4301-6105188	Разетка внутреннего привода правая Inner actuator escutcheon, right-hand	1	1	1	
37	4301-6105189	Разетка внутреннего привода левая Inner actuator escutcheon, left-hand	1	1	1	
38	4301-6105074	Наконечник тяги выключения замка двери Door lock release rod end-piece	2	2	2	
39	4301-6105444	Бтулка наконечника Door lock release rod end-piece bushing	2	2	2	
40	4301-6105070	Тяга выключения замка двери Door lock release rod	2	2	2	
41	23А-5303270	Прокладка Gasket	2	2	2	
42	24-6105101	Чехол тяги Rod jacket	2	2	2	
-	3307-6105078	Привод с тягой правый Actuator with rod, right-hand	1	1	1	
-	3307-6105079	Привод с тягой левый Actuator with rod, left-hand	1	1	1	
-	4301-6105102-10	Тяга привода замка двери правая Door lock actuator rod, right-hand	1	1	1	
43	4301-6105103-10	Тяга привода замка двери левая Door lock actuator rod, left-hand	1	1	1	

КАТАЛОГ ДЕТАЛЕЙ И СБОРОЧНЫХ ЕДИНИЦ АВТОМОБИЛЯ

Позиция Item	Обозначение Designation	Наименование Description	Количество на сборочную единицу автомобиля Quantity per vehicle assembly unit			Примечание Notice
			3308-020	3308-214	33081-043	
44	24-6105442	Зажим тяги Rod clamping	4	4	4	
45	4301-6105083	Привод замка двери внутренний левый Door lock inner actuator, left-hand	1	1	1	
-	4301-6105082	Привод замка двери внутренний правый Door lock inner actuator, right-hand	1	1	1	
46	224631-П29	Винт М6х30 Screw M6x30				
47	252274-П29	Шайба 6 Washer 6				
48	222503-П29	Винт М6х22 Screw M6x22				
49	252263-П29	Шайба 6 Washer 6				
50	221603-П29	Винт М6х12 Screw M6x12				
-	4301-6105486	Механизм рычажный замка правый Door lock lever-type mechanism, right-hand	1	1	1	
-	330707-6105486	Механизм рычажный замка правый Door lock lever-type mechanism, right-hand	-	-	-	Для запчастей For spare parts
51	4301-6105487	Механизм рычажный замка левый Door lock lever-type mechanism, left-hand	1	1	1	
-	330707-6105487	Механизм рычажный замка левый Door lock lever-type mechanism, left-hand	-	-	-	Для запчастей For spare parts

Рис. 101. Сиденье водителя и сиденье переднее
Picture 101. Driver's seat and front seat

	33097-6800010	Сиденье водителя Driver's seat	1	-	1	
	3308-6800010	Сиденье водителя Driver's seat	-	1	-	
	3308-6810010	Сиденье переднее Front seat	1	-	1	
	3308-6810010-01	Сиденье переднее Front seat	-	1	-	
1	3302-6803010-01	Подушка сиденья водителя и переднего сиденья Cushion of driver's seat and front seat	2	-	2	
	3110-6803010-02	Подушка сиденья водителя и переднего сиденья Cushion of driver's seat and front seat	-	2	-	
2	3110-6805484-01	Болт шарнира Joint bolt	8	8	8	
3	293334-П29	Шайба 11,5 Washer 11,5				
4	252137-П2	Шайба 12,0Т Washer 12,0Т				
5	33097-6815010	Спинка переднего сиденья Front seat back	1	-	1	
-	3308-6815010	Спинка переднего сиденья Front seat back	-	1	-	
6	3102-6800245	Облицовка сиденья верхняя левая Seat upper facing, left-hand	1	1	1	
7	252153-П2	Шайба 5Л Washer 5Л				
8	252003-П29	Шайба 5 Washer 5				
9	220081-П29	Винт М5х18 Screw M5x18				
10	33097-6805010	Спинка сиденья водителя Driver's seat back	1	-	1	
-	3308-6805010	Спинка сиденья водителя Driver's seat back	-	1	-	

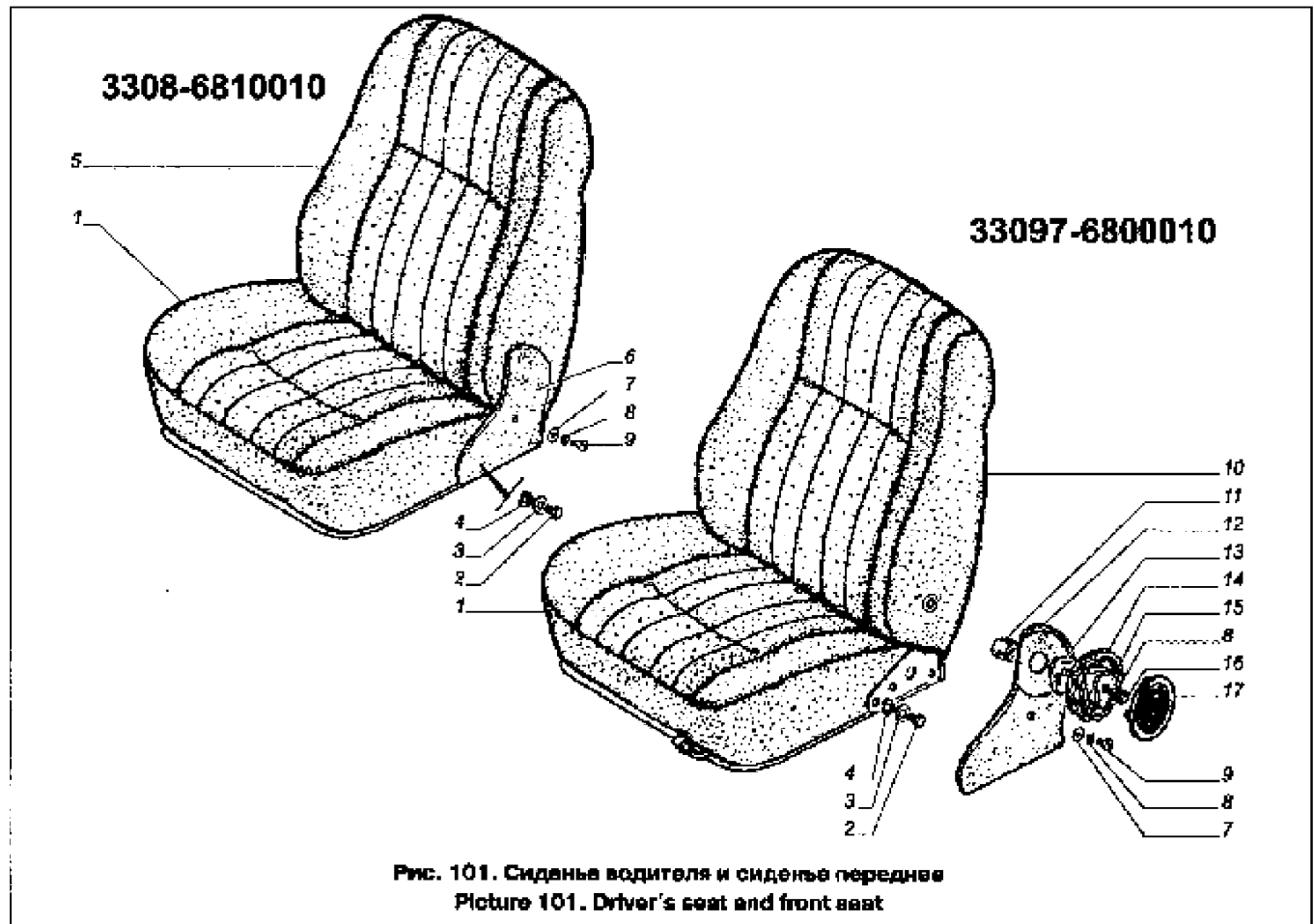


Рис. 101. Сиденье водителя и сиденье переднее
 Picture 101. Driver's seat and front seat

Позиция Item	Обозначение Designation	Наименование Description	Количество на сборочную единицу автомобиля Quantity per vehicle assembly unit			Примечание Notice
			3308-020	3308-214	33081-043	
11	3102-6805509	Кольцо тормозное Breaking ring	1	1	1	
12	3102-6810243	Облицовка сиденья верхняя левая Seat upper facing, left-hand	1	1	1	
-	3102-6810244	Облицовка сиденья верхняя правая Seat upper facing, right-hand	2	2	2	На рис. не показано Not shown on picture
13	3102-6805513	Втулка стопорная Locking washer	1	1	1	
14	3102-6805501	Ручка шарнира Joint handle	1	1	1	
15	3102-6805504	Усилитель ручки шарнира Joint handle reinforcement	1	1	1	
16	290410-П29	Болт М5х20 Bolt M5x20				
17	3102-6805506	Заглушка ручки Handle blank blank plug	1	1	1	
Рис. 102. Крепление передних сидений и механизм регулировки Picture 102. Front seat attachment and adjustment mechanism						
1	250636-П29	Гайка М16х1,5 Nut M16x1,5				
2	33097-6800112	Кронштейн крепления сиденья передний верхний Front seat attachment bracket, front, upper	1	1	1	
3	3102-6800058	Стойка Strut	1	1	1	

КАТАЛОГ ДЕТАЛЕЙ И СБОРОЧНЫХ ЕДИНИЦ АВТОМОБИЛЯ

Позиция Item	Обозначение Designation	Наименование Description	Количество на сборочную единицу автомобиля Quantity per vehicle assembly unit			Примечание Notice
			3308-020	3308-214	33081-043	
4	252016-1129	Шайба 10 Washer 10				
5	301500-0001	Болт М10х45 Bolt M10x45				
6	3102-6804440	Рама механизма регулирования в сборе Adjustment mechanism frame assembly	1	1	1	
7	3500-000001	Салески левые Slide, left-hand	1	1	1	

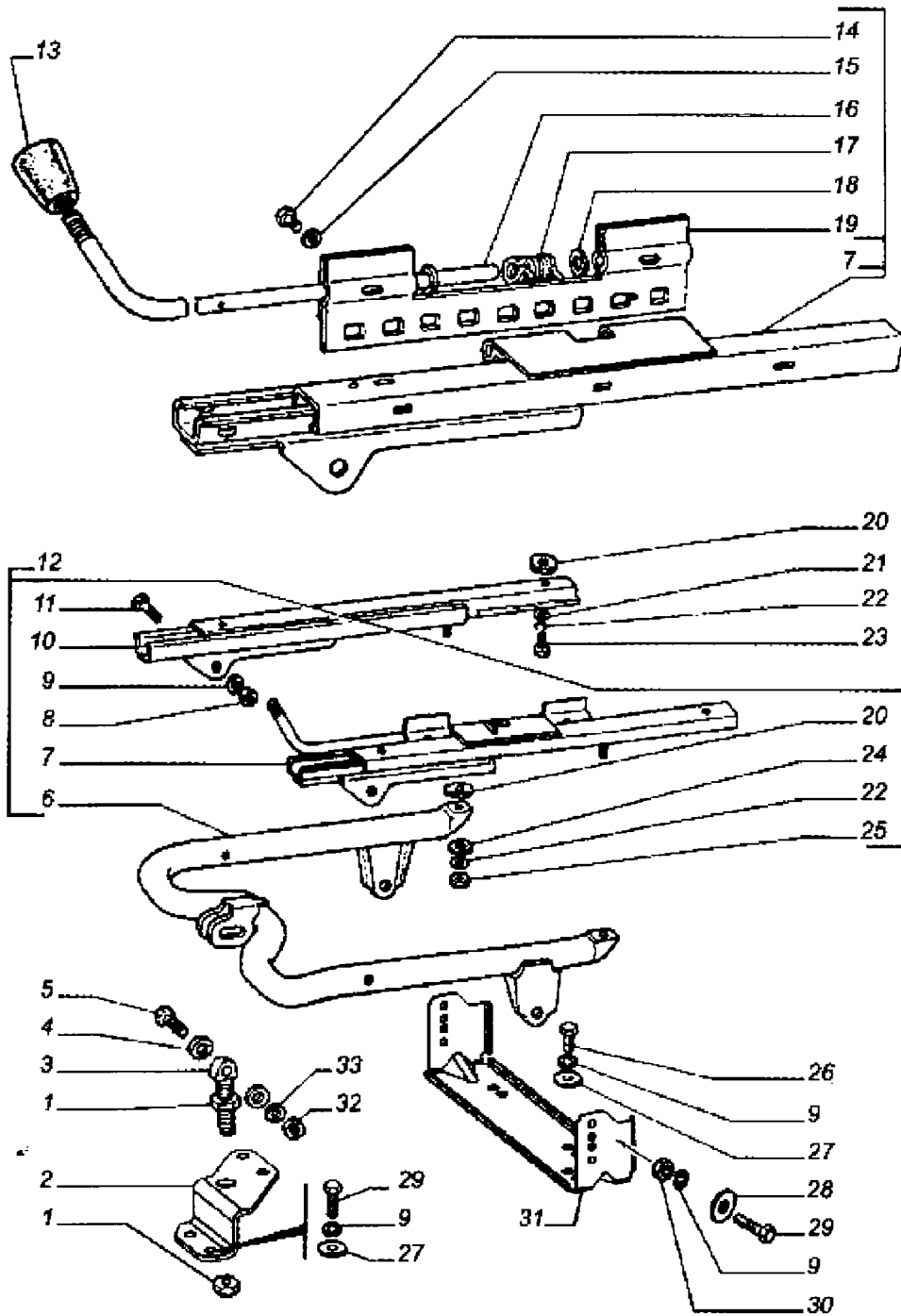


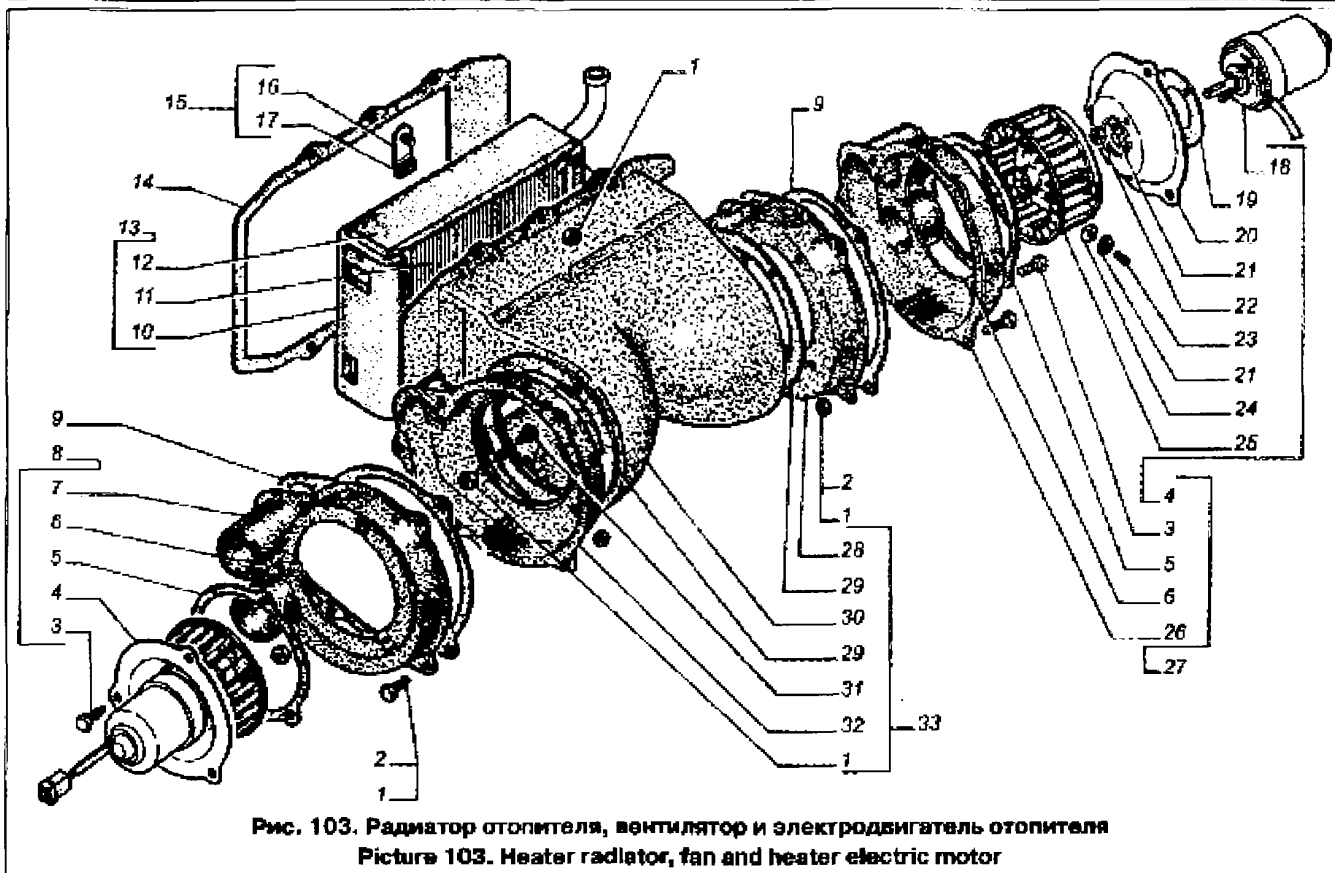
Рис. 102. Крепление передних сидений и механизм регулирования
Picture 102. Front seat attachment and adjustment mechanism

АВТОМОБИЛЬ ГАЗ-330В, -330В1

Позиция Item	Обозначение Designation	Наименование Description	Количество на сборочную единицу автомобиля Quantity per vehicle assembly unit			Примечание Notice
			330В-020	330В-214	330В1-043	
8	250510-П29	Гайка М8 Nut M8				
9	252195-П2	Шайба 8Т Washer 8T				
10	3102-6804010	Салонки правые Slide, right-hand	1	1	1	
11	201465-П29	Болт М8х45 Bolt M8x45				
12	3102-6804008	Механизм регулирования Adjustment mechanism	1	1	1	
13	24-6804063-01	Ручка Handle	1	1	1	
14	290267-П29	Болт М4х14 Bolt M4x14				
15	252133-П2	Шайба 4 Washer 4				
16	3102-6804062	Ось защелки салюнок Slide latch axle	1	1	1	
17	24-6804064	Пружина защелки Slide latch spring	1	1	1	
18	290272-П29	Шайба 8,5 Washer 8,5				
19	3102-6804058	Защелка салюнок Slide latch	1	1	1	
20	24-6800020	Прокладка Gasket	2	2	2	
21	290246-П29	Шайба 6,5 Washer 6,5				
22	252134-П2	Шайба 8Т Washer 8T				
23	201420-П29	Болт М6х20 Bolt M6x20				
24	252004-П29	Шайба 6 Washer 6				
25	250509-П29	Гайка М6 Nut M6				
26	201455-П29	Болт М8х18 Bolt M8x18				
27	252038-П29	Шайба 8 Washer 8				
28	252005-П29	Шайба 8 Washer 8				
29	290617-П29	Болт М8х22 Bolt M8x22				
30	250610-П29	Гайка М8 Nut M8				
31	3307-6800114	Кронштейн крепления задний Attachment bracket, rear	1	1	1	
32	250512-П29	Гайка М10 Nut M10				
33	252136-П2	Шайба 10,0Т Washer 10,0T				
Рис. 103. Радиатор отопителя, вентилятор и электродвигатель отопителя Picture 103. Heater radiator, fan and heater electric motor						
1	45 9935 1818	Гайка М8 Nut M8				
2	201422-П29	Болт М6х25 Bolt M6x25				
3	290509-П29	Болт М6х25 Bolt M6x25				

КАТАЛОГ ДЕТАЛЕЙ И СБОРОЧНЫХ ЕДИНИЦ АВТОМОБИЛЯ

Позиция Item	Обозначение Designation	Наименование Description	Количество на сборочную единицу автомобиля Quantity per vehicle assembly unit			Примечание Notice
			3308-020	3308-214	33081-043	
4	3307-8101178	Электродвигатель отопителя с ротором в сборе Heater electric motor complete with rotor	2	—	—	
—	3308-8101178	Электродвигатель отопителя с ротором в сборе Heater electric motor complete with rotor	—	2	—	
—	33081-8101178	Электродвигатель отопителя с ротором в сборе Heater electric motor complete with rotor	—	—	2	
5	13-8102240	Прокладка диска электродвигателя Heater electric motor disc gasket	2	2	2	
6	292685-П2	Гайка М4 Nut M4	—	—	—	
7	4301-8101333-01	Корпус вентилятора левый Fan housing, left-hand	1	1	1	
8	3307-8101331	Корпус вентилятора левый в сборе Fan housing, left-hand assembly	1	—	—	
—	3308-8101331	Корпус вентилятора левый в сборе Fan housing, left-hand assembly	—	1	—	
—	33081-8101331	Корпус вентилятора левый в сборе Fan housing, left-hand assembly	—	—	1	
9	4301-8101336	Прокладка корпуса вентилятора Fan housing gasket	2	2	2	
10	3307-8101161	Прокладка радиатора отопителя боковая Heater radiator side gasket	2	2	2	
11	3307-8101060	Радиатор отопителя Heater radiator	1	1	1	
12	3102-8101160	Прокладка радиатора отопителя верхняя Heater radiator upper gasket	2	2	2	
13	3307-8101056	Радиатор отопителя в сборе Heater radiator assembly	1	1	1	
14	3307-8101114	Прокладка кожуха радиатора Heater radiator box gasket	1	1	1	



АВТОМОБИЛЬ ГАЗ-3308, -33081

Позиция Item	Обозначение Designation	Наименование Description	Количество на сборочную единицу автомобиля Quantity per vehicle assembly unit			Примечание Notice
			3308-020	3308-214	33081-043	
15	3307-8101121	Держатель радиатора с прокладкой в сборе Heater radiator holder complete with gasket	2	2	2	
16	3307-8101123	Держатель в сборе Holder assembly	2	2	2	
17	23A-5303270	Прокладка Gasket	2	2	2	
18	M3236	Электродвигатель (M3236-3730000) Electric motor (M3236-3730000)	2	-	-	
-	M3236-B	Электродвигатель (M3236-B-3730000) Electric motor (M3236-B-3730000)	-	2	-	
-	M3237	Электродвигатель (M3237-3730000) Electric motor (M3237-3730000)	-	-	2	
19	21-8102232	Прокладка электродвигателя Electric motor gasket	2	2	2	
20	13-8102238	Диск электродвигателя Electric motor disc	2	2	2	
21	45 9852 6035	Шайба 5,2 Washer 5,2				
22	250464-П29	Гайка М5 Nut M5				
23	242471-П29	Винт М5х12 Screw M5x12				
24	251086-П29	Гайка М5 Nut M5				
25	52-8102090-12	Ротор обогрева ветрового стекла Windshield defroster rotor	2	2	2	
26	4301-8101382-01	Корпус вентилятора правый Fan housing, right-hand	1	1	1	
27	3307-8101330	Корпус вентилятора правый в сборе Fan housing, right-hand assembly	1	-	-	
	3308-8101330	Корпус вентилятора правый в сборе Fan housing, right-hand assembly	-	1	-	
	33081-8101330	Корпус вентилятора правый в сборе Fan housing, right-hand assembly	-	-	1	
28	4301-8101418-01	Крышка корпуса вентилятора правая Fan housing cover, right-hand	1	1	1	
29	4301-8101338-01	Прокладка крышки вентилятора Fan cover gasket	2	2	2	
30	3307-8101100-01	Кожух радиатора Heater radiator box	1	1	1	
31	201418-П29	Болт М6х16 Bolt M6x16				
32	4301-8101419-01	Крышка корпуса вентилятора левая Fan housing cover, left-hand	1	1	1	
33	3307-8101098	Кожух радиатора с крышками в сборе Heater radiator box complete with covers	1	1	1	
Рис. 104. Отопитель, обогрев ветрового стекла и боковых стекол, воздухопроводы Picture 104. Heater, windshield defroster, side window defroster, air pipelines						
1	3307-8102060	Шланг петрубка Branch pipe hose pipe	3	3	3	
2	4301-8102041	Петрубка левый Branch pipe, left-hand	1	1	1	
3	201417-П29	Болт М6х14 Bolt M6x14				
4	252134-П2	Шайба 6Т Washer 6T				
5	252004-П29	Шайба 6 Washer 6				
6	290609-П29	Болт М6х25 Bolt M6x25				

КАТАЛОГ ДЕТАЛЕЙ И СБОРОЧНЫХ ЕДИНИЦ АВТОМОБИЛЯ

Позиция Item	Обозначение Designation	Наименование Description	Количество на сборочную единицу автомобиля Quantity per vehicle assembly unit			Примечание Notice
			3308-020	3308-214	33081-043	
7	292685-П2	Гайка Nut				
8	4301-8119020	Короб: воздухозаборника Air intake skip	1	1	1	
9	4301-8119082	Уплотнитель короба нижний Air intake skip seal, lower	1	1	1	
10	4301-8119030	Заслонка короба воздухозаборника Air intake skip shutter	1	1	1	
11	4301-8119040	Уплотнитель короба верхний Air intake skip seal, upper	1	1	1	
12	3302-8109096	Тяга заслонки воздухопритока Air flow shutter rod	1	1	1	
13	4301-8109096	Оболочка тяги заслонки воздухопритока Air flow shutter rod sheathing	1	1	1	
14	24-5304248	Трубка оболочки тяги воздухопритока Air flow shutter rod sheathing pipe	1	1	1	
15	21-5304198	Защип оболочки Air flow shutter rod jacket clamp	4	4	4	
16	290977-3029	Болт М6х8 Bolt M5x8				
17	201424-П29	Болт М6х30 Bolt M6x30				
18	4301-3724083	Уплотнитель Seal	2	2	2	

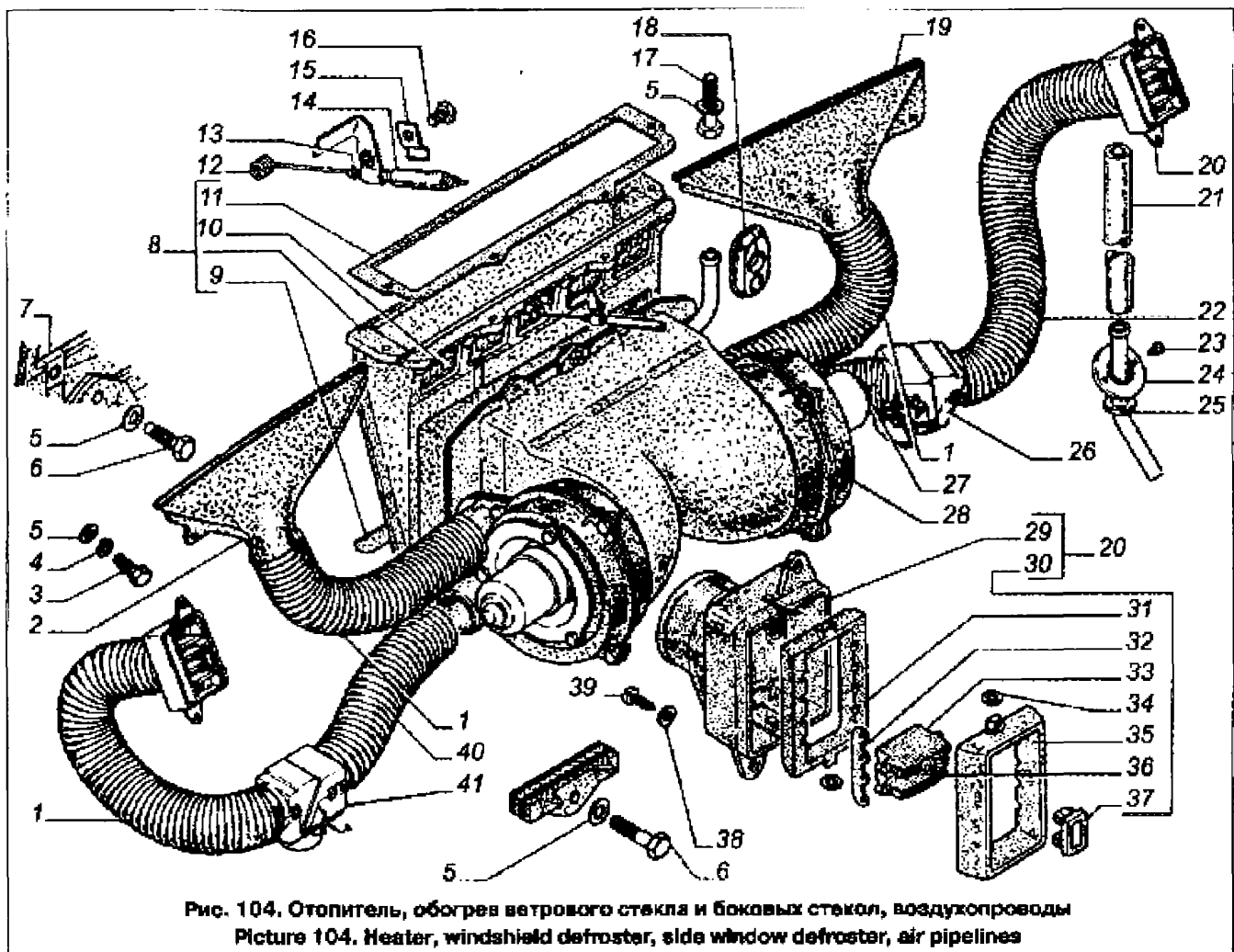


Рис. 104. Отопитель, обогрев ветрового стекла и боковых стекол, воздухопроводы
Picture 104. Heater, windshield defroster, side window defroster, air pipelines

АВТОМОБИЛЬ ГАЗ-3308, -33081

Поз. №	Обозначение Designation	Наименование Description	Количество на сборочную единицу автомобиля Quantity per vehicle assembly unit			Примечание Notice
			3308-020	3308-214	33081-043	
19	4301-8102040	Патрубок правый Branch pipe, right-hand	1	1	1	
20	4301-8108090	Патрубок воздухопровода Air pipeline branch pipe	2	2	2	
21	4301-8120034	Шланг сливной Draining hose pipe	2	2	2	
22	4301-8108063	Шланг патрубка Branch pipe hose pipe	1	1	1	
23	240818-П29	Винт 4x12 Screw 4x12				
24	4301-8119105	Труба сливная нижняя с обоймой Draining pipe, lower with holder	2	2	2	
25	4301-8119114	Уплотнитель обоймы Holder seal	2	2	2	
26	3307-8109092	Распределитель правый Distributor, right-hand	1	1	1	
27	24-1109192-01	Шланг патрубка Branch pipe hose pipe	1	1	1	
28	3307-8101010	Отопитель в сборе Heater assembly	1	1	1	
29	14-8108094	Патрубок воздухопритока боковой Air flow side branch pipe	2	2	2	
30	4301-8108100	Сошло патрубка Branch pipe nozzle	2	2	2	
31	14-8108104	Крышка корпуса сошла Nozzle body cap	4	4	4	
32	14-8108110-01	Поводок сёделок сошла Nozzle flap carrier	4	4	4	
33	3102-8108108	Заслонка сошла № 2 № 2 nozzle guide flap	4	4	4	
34	293221-П29	Шайба 6 Washer 6				
35	4301-8108102	Корпус сошла Nozzle body	4	4	4	
36	3102-8108106	Заслонка сошла № 1 № 1 nozzle guide flap	4	4	4	
37	14-8108114-81	Ручка заслонки сошла Nozzle guide flap handle	4	4	4	
38	252002-П29	Шайба 4 Washer 4				
39	240019-П29	Винт 4x16 Screw 4x16				
40	3307-8108063	Шланг патрубка Branch pipe hose pipe	1	1	1	
41	3307-8109016	Распределитель левый Distributor, left-hand	1	1	1	
<p>Рис. 105. Вентиляция кабины, крепление отопителя, управление вентиляцией и отоплением кабины, трубопроводы Picture 105. Cab ventilation, heater attachment, cab ventilation and heating controls, pipelines</p>						
1	4301-8109020	Привод вентиляции и отопления кабины Cab ventilation and heating control linkage	1	1	1	
2	250608-П29	Гайка М6 Nut M6				
3	252134-П2	Шайба 6Т Washer 6T				
4	201415-П29	Болт М6x10 Bolt M6x10				
5	3307-8109300	Трубка защитная Protective pipe	1	1	1	
6	21-5304198	Зажим оболочки Sheathing clamp	4	4	4	

КАТАЛОГ ДЕТАЛЕЙ И СБОРОЧНЫХ ЕДИНИЦ АВТОМОБИЛЯ

Позиция Item	Обозначение Designation	Наименование Description	Количество на сборочную единицу автомобиля Quantity per vehicle assembly unit			Примечание Notice
			3308-020	3308-214	33081-043	
7	290377-П29	Болт М5х9 Bolt M5x9				
8	3307-8120190	Краник с краном отопителя в сборе Heater cock complete with supporting bracket	1	1	1	
9	3308-8120030	Шланг сливной Draining hose pipe	1	1	-	
10	33081-8120188	Сюбба Attachment clip			1	
11	252004-П29	Шайба 6 Washer 6				
12	250508-П29	Гайка М6 Nut M6				
13	290502-П29	Болт М6х14 Bolt M6x14				
14	3307-8120192	Краник с краном отопителя в сборе Heater cock supporting bracket assembly	1	1	1	
15	3307-8109272	Держатель оболочки тяги Rod sheathing holder	1	1	1	

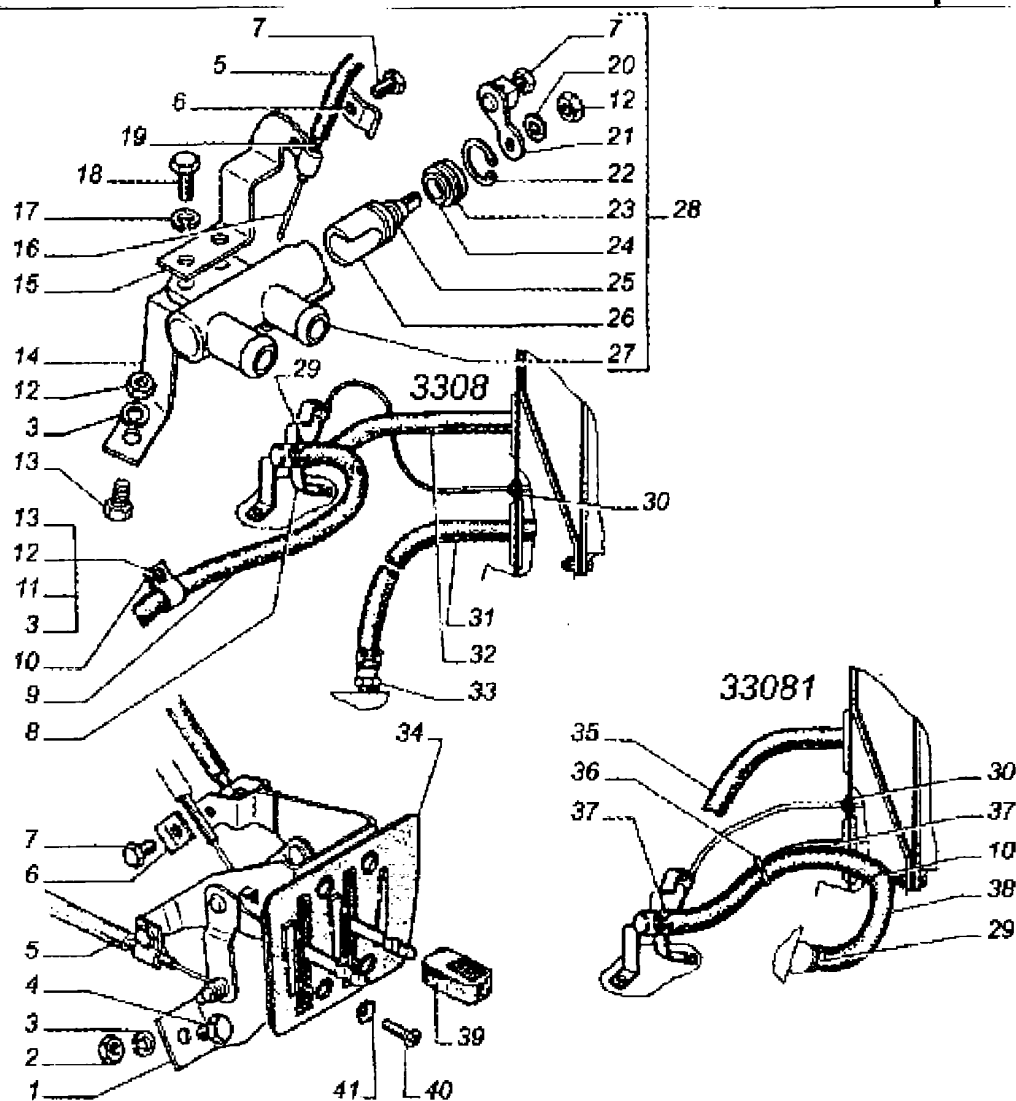


Рис. 105. Вентиляция кабины, крепления отопителя, управление вентиляцией и отоплением кабины, трубопроводы
Picture 105. Cab ventilation, heater attachment, cab ventilation and heating controls, pipelines

АВТОМОБИЛЬ ГАЗ-3308, -33081

Позиция Item	Обозначение Designation	Наименование Description	Количество на сборочную единицу автомобиля Quantity per vehicle assembly unit			Примечание Notice
			3308-020	3308-214	33081-043	
16	3307-8109106	Тяга крана отопителя Heater cock rod	1	1	1	
17	252154-П29	Шайба 6Л Washer 6Л				
18	201418-П29	Болт М6х16 Bolt M6x16				
19	51-1310216-Б	Оболочка тяги крана Heater cock rod sheathing	1	1	1	
20	252274-П29	Шайба 6 Washer 6				
21	3307-8120057	Товардик крана в сборе Heater cock carrier assembly	1	1	1	
22	3307-8120072	Кольцо В19 Ring В19	1	1	1	
23	3307-8120070	Кольцо Ring	1	1	1	
24	3307-8120064	Крышка пробки Plug cover	1	1	1	
25	4301-3414101	Кольцо уплотнительное Sealing ring	1	1	1	
26	3307-8120066	Пробка крана Heater cock plug	1	1	1	
27	3307-8120054	Корпус крана Heater cock body	1	1	1	
28	3307-8120020	Кран отопителя в сборе Heater cock assembly	1	1	1	
29	00-10-00-02 или / or ТВСС-049.001-03	Хомут 20-32 Clip 20-32 Хомут 20-32 Clip 20-32	4 4	4 4	4 4	
30	24-8406224-01	Втулка Sleeve	1	1	1	
31	3307-8120030	Шланг подводящий отопителя Heater supply hose pipe	1	1		
32	3307-8120044	Шланг отводящий отопителя Heater discharge hose pipe	1	-	-	
	3307-8120048	Шланг отводящий отопителя Heater discharge hose pipe	-	1	-	
33	21-8101040-А	Штуцер отопителя Heater connector	1	1	1	
34	4301-8109060-01	Облицовка привода Heater control linkage facing	1	1	1	
35	4301-8120030	Шланг отводящий отопителя Heater discharge hose pipe	-	-	1	
36	3105-3724527	Тювик Collar	-	-	1	
37	3102-8101036	Шланг подводящий отопителя Heater supply hose pipe	-	-	1	
38	3307-8120038	Шланг подводящий крану Heater supply hose pipe to cock	-	-	1	
39	4301-8109056	Ручка привода Heater control linkage handle	2	2	2	
40	290405	Винт М5х16 Screw M5x16				
41	252262-П29	Шайба 5 Washer 5				

КАТАЛОГ ДЕТАЛЕЙ И СБОРОЧНЫХ ЕДИНИЦ АВТОМОБИЛЯ

Позиция Item	Обозначение Designation	Наименование Description	Количество на сборочную единицу автомобиля Quantity per vehicle assembly unit			Примечание Notice
			3308-020	3308-214	33081-043	
Рис. 106. Зеркало заднего вида, держатели и крючки для одежды, козырек противосолнечный, крепление ремней безопасности Picture 106. Rear-view mirror, holders and clothing hooks, sun visor, attachment of safety belts						
1	4301-8201272	Опора стойки нижняя Post support, lower	2	2	2	
2	4301-8201518	Гайка штока нижней опоры стойки Post lower support rod nut	2	2	2	
3	258802-1129	Штифт 3x20 Dowel 3x20	2	2	2	
4	060-141578-6	Пружина опоры Post support spring	2	2	2	
5	4301-8201492	Шток нижней опоры стойки Post lower support rod	2	2	2	
6	4301-8201270	Опора стойки нижняя в сборе Post support, lower assembly	2	2	2	

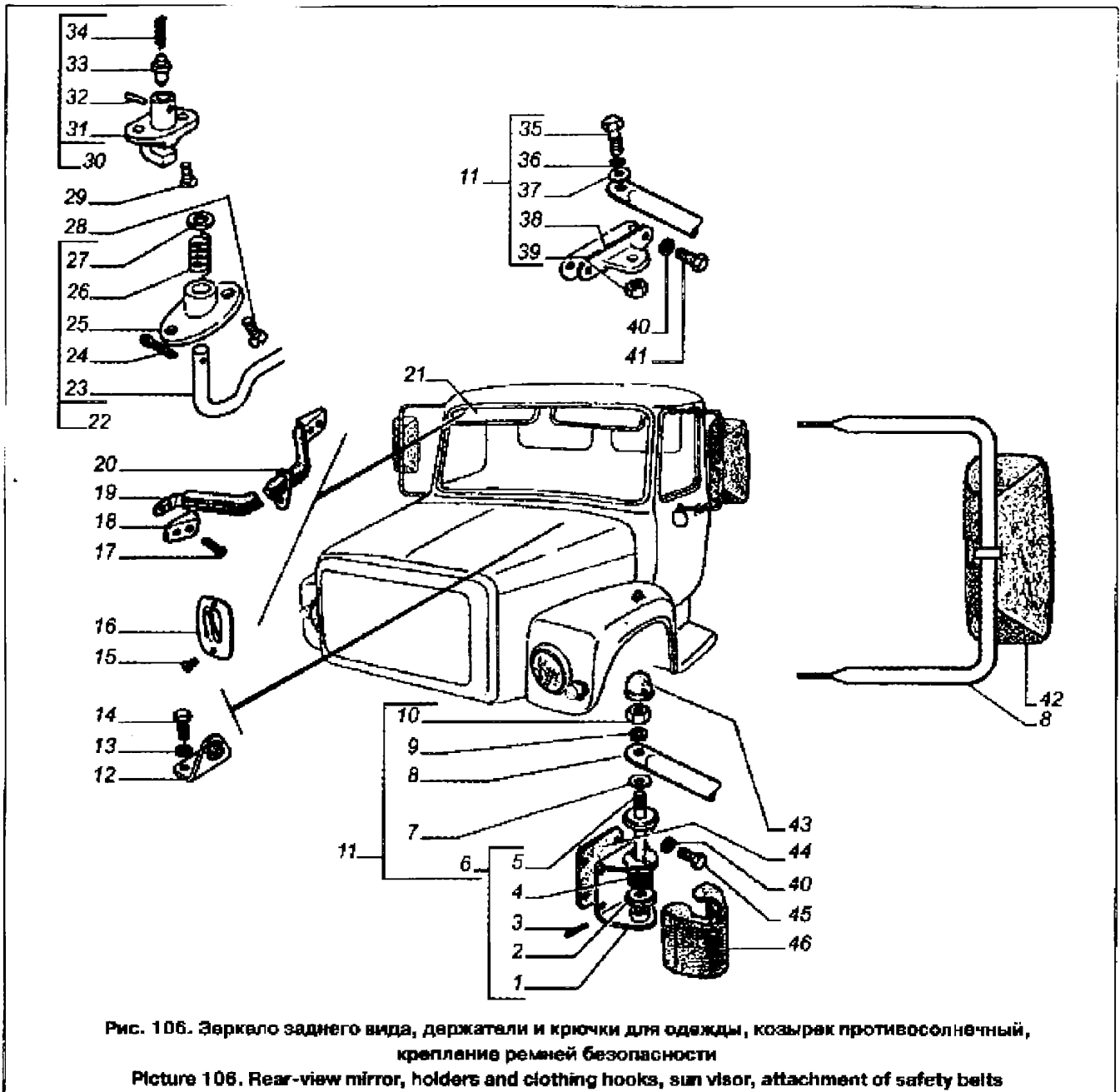


Рис. 106. Зеркало заднего вида, держатели и крючки для одежды, козырек противосолнечный, крепление ремней безопасности

Picture 106. Rear-view mirror, holders and clothing hooks, sun visor, attachment of safety belts

АВТОМОБИЛЬ ГАЗ-3308, -33081

Позиция Item	Обозначение Designation	Наименование Description	Количество на сборочную единицу автомобиля Quantity per vehicle assembly unit			Примечание Notice
			3308-020	3308-214	33081-043	
7	252193-П29	Шайба 12 Washer 12				
8	589-8201481	Стойка левая Post, left-hand	2	2	2	
9	252137-П2	Шайба 12.0Т Washer 12.0T				
10	250514-П29	Гайка М12 Nut M12				
11	3907-8201479	Стойка с опорой левая Post with support, left-hand	2	2	2	
12	66-01-8217834	Способ крепления ремней безопасности в сборе Safety belt fastening setup assembly	4	4	4	
13	252155-П2	Шайба 8П Washer 8P				
14	201458-П29	Болт М8х20 Bolt M8x20				
15	240618-П29	Винт 4х12 Screw 4x12				
16	4301-8202264	Крючок для одежды Clothing hook	2	2	2	
17	233066-П29	Винт М6х18 Screw M6x18				
18	4301-8202310	Розетка поручня Handrail socket	2	2	2	
19	4301-8202200	Поручень боковой Side handrail	1	1	1	
20	4301-8202296	Крючок поручня Handrail hook	1	1	1	
21	3309-8204010	Козырек противосолнечный Sun visor	2	2	2	
22	3309-8204030-01	Фиксатор противосолнечного козырька Sun visor lock	2	2	2	
23	3309-8204038	Ось противосолнечного козырька Sun visor axle	2	2	2	
24	258012-П29	Шпилька 2х12 Cotter pin 2x12				
25	3102-8204032-01	Кронштейн противосолнечного козырька Sun visor supporting bracket	2	2	2	
26	30-8204046	Пружина оси Axle spring	2	2	2	
27	252004-П29	Шайба 6 Washer 6				
28	233066-П13	Винт М6х18 Screw M6x18				
29	233014-П13	Винт М4х16 Screw M4x16				
30	3102-8204130	Фиксатор противосолнечного козырька Sun visor lock	2	2	2	
31	3102-8204136	Корпус фиксатора противосолнечного козырька Sun visor lock body	2	2	2	
32	258910-П29	Цилиндр 2х16 Cylinder 2x16				
33	3102-8204142	Ползунок Slider	2	2	2	
34	12-1310225	Пружина Spring	2	2	2	
35	201458-П29	Болт М8х25 Bolt M8x25				
36	252135-П2	Шайба 8Т Washer 8T				

КАТАЛОГ ДЕТАЛЕЙ И СБОРОЧНЫХ ЕДИНИЦ АВТОМОБИЛЯ

Позиция Item	Обозначение Designation	Наименование Description	Количество на сборочную единицу автомобиля Quantity per vehicle assembly unit			Примечание Notice
			3308-020	3308-214	33081-043	
37	252038-П29	Шайба 8 Washer 8				
38	4301-8201576	Опора стойки верхней Post support, upper	2	2	2	
39	250610-П29	Гайка М8 Nut M8				
40	252134-П29	Шайба 6Т Washer 6T				
41	201422-П29	Болт М6х25 Bolt M6x25				
42	53205-8201030-10	Зеркало Rear-view mirror	2	2	2	
43	4301-8201730	Колпачок № 6 Cap № 6	2	2	2	
44	4301-8201278	Пластина нижней опоры стойки Rear-view mirror lower support gasket	2	2	2	
45	201420-П29	Болт М6х20 Bolt M6x20				
46	4301-8201556	Кожух нижней опоры стойки Rear-view mirror lower support jacket	2	2	2	

Рис. 107. Решетка облицовки радиатора, капот, подножки
Picture 107. Radiator shell grille, hood, footrests

1	250515-П29	Гайка М12х1,25 Nut M12x1,25				
2	252137-П2	Шайба 12.0Т Washer 12.0T				
3	4301-5001085	Подушка крепления кабины нижней Cab attachment pad, lower	3	3	3	
4	52-04-5001086	Втулка распорная заднего крепления кабины Rear cab attachment spacing sleeve	2	2	2	
5	201428-П29	Болт М6х40 Bolt M6x40				
6	51-6041-Б	Гнездо Seat	4	4	4	
7	64-8025-Б	Подушка в сборе Pad assembly	2	2	2	
8	252007-П29	Шайба 12 Washer 12				
9	201577-П29	Болт М12х1,25х90 Bolt M12x1,25x90				
10	13-8402194	Держатель Holder	3	3	3	
11	4301-8401385	Заводской знак Factory emblem	1	1	1	
12	4301-8401020	Решетка облицовки Shell grille	1	1	1	
13	3307-8401012	Решетка облицовки в сборе Shell grille assembly	1	1	1	
14	33081-8400008	Оперение с радиатором в сборе Cab associated parts complete with radiator		—	1	
—	3308-8400008-40	Оперение с радиатором в сборе Cab associated parts complete with radiator	1	—	—	
—	3308-8400008-20	Оперение с радиатором в сборе Cab associated parts complete with radiator	—	1	—	
—	3308-8400008-10	Оперение с радиатором в сборе Cab associated parts complete with radiator	—	—	—	Для сервисов For spare parts
15	33081-8402010	Капот с арматурой Hood with fitting	—	—	1	
—	3307-8402010-10	Капот с арматурой Hood with fitting	1	1	—	

Позиция Part	Обозначение Designation	Наименование Description	Количество на сборочную единицу автомобиля Quantity per vehicle assembly unit			Примечание Notice
			3308-020	3308-214	33081-043	
16	201455-П29	Болт М8х18 Bolt M8x18				
17	252135-П2	Шайба 8Т Washer 8T				
18	252038-П29	Шайба 8 Washer 8				
19	4301-8405012	Подножка правая Footrest, right-hand	1	1	1	
20	33097-8405046	Надставка подножки правая Footrest lengthening bar, right-hand	1	1	1	
21	210084-П29	Болт М8х45 Bolt M8x45				
22	3302-6840144-01	Опора Support	6	6	6	
23	250510-П29	Гайка М8 Nut M8				
24	45 9376 1119	Болт М8х20 Bolt M8x20				
25	252008-П29	Шайба 10 Washer 10				
26	252138-П2	Шайба 10. ОТ Washer 10. OT				
27	201495-П29	Болт М10х20 Bolt M10x20				

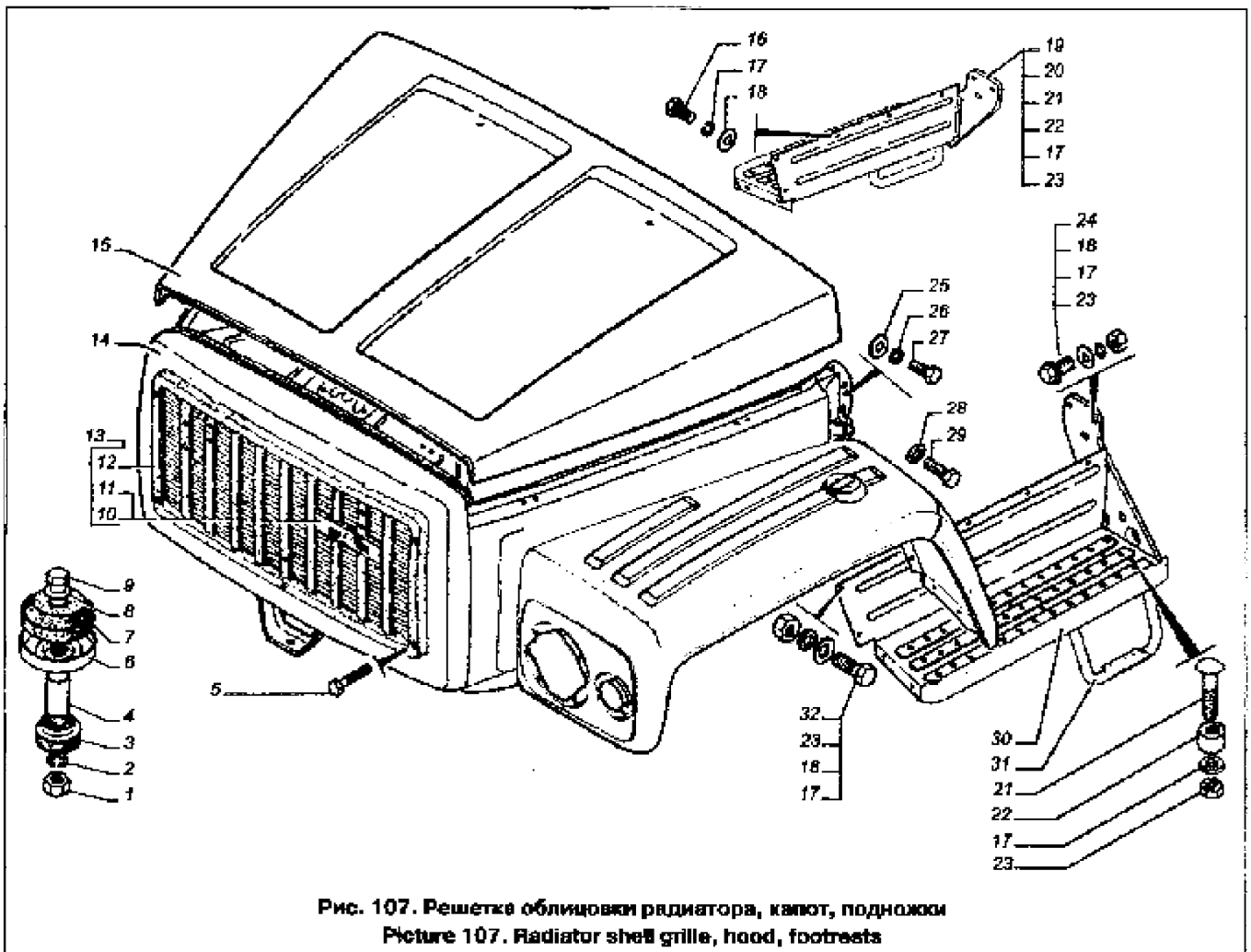


Рис. 107. Решетка облицовки радиатора, капот, подножки
Picture 107. Radiator shell grille, hood, footrests

КАТАЛОГ ДЕТАЛЕЙ И СБОРОЧНЫХ ЕДИНИЦ АВТОМОБИЛЯ

Позиция Item	Обозначение Designation	Наименование Description	Количество на сборочную единицу автомобиля Quantity per vehicle assembly unit			Примечание Notice
			3308-020	3308-214	33081-043	
28	293270-П29	Шайба 8 Washer 8				
29	201456-П29	Болт М8х20 Bolt М8х20				
30	4301-8405013	Подрукояк левая Footrest, left-hand	1	1	1	
31	33097-8405047	Надставка подрукояк левая Footrest lengthening bar, left-hand	1	1	1	
32	201458-П29	Болт М8х25 Bolt М8х25				
Рис. 108. Облицовка радиатора, крылья, панели боковые <i>Picture 108. Radiator shell, fenders, shield panels</i>						
1	201420-П29	Болт М6х20 Bolt М6х20				
2	293226-П29	Шайба 6 Washer 6				
3	250508-П29	Гайка М6 Nut М6				
4	3308-8401110	Облицовка в сборе Radiator shell assembly	-	1	-	
-	3307-8401110	Облицовка в сборе Radiator shell assembly	1	-	1	
-	3307-8401110-10	Облицовка в сборе Radiator shell assembly	-	-	-	Для запчастей For spare parts
5	4301-8402204	Уплотнитель капота передний Hood weatherstrip, front	1	1	1	
6	293270-П29	Шайба 12 Washer 12				
7	201456-П29	Болт М8х20 Bolt М8х20				
8	3306-8402308	Панель боковины капота правая в сборе Hood shield panel, right-hand assembly	-	-	1	
-	3307-8402308	Панель боковины капота правая в сборе Hood shield panel, right-hand assembly	1	1	-	
9	33081-8401050-20	Рамка направляющая щитков Guide plate frame	-	-	1	
10	3308-8403269-01	Брызговики крыла левый Fender mud guard, left-hand	1	1	1	
11	3307-8401046	Рамка направляющая щитков в сборе Guide plate frame assembly	1	1	-	
12	3307-8401050	Рамка направляющая Guide frame	1	1	-	
13	298318-П14	Пистон Fastener				
14	3307-8401422	Прокладка боковых щитков Side plate gasket	2	2	2	
15	3307-8401394	Прокладка нижнего щитка Lower plate gasket	1	1	1	
16	250510-П29	Гайка М8 Nut М8				
17	3307-8403270-01	Брызговики крыла правый Fender mud guard, right-hand	-	-	1	
	3308-8403268	Брызговики крыла правый Fender mud guard, right-hand	1	1	-	
18	220058-П29	Винт М4х20 Screw М4х20				
19	252002-П29	Шайба 4 Washer 4				
20	4301-8402220	Опора капота боковая Hood side support	4	4	4	

Позиция Item	Обозначение Designation	Наименование Description	Количество на сборочную единицу автомобиля Quantity per vehicle assembly unit			Примечание Notes
			3308-020	3308-214	33081-043	
21	252035-П29	Шайба 4 Washer 4				
22	250482-П29	Гайка М4 Nut M4				
23	3307-8402309	Панель боковины капота левая в сборе Hood shield panel, left-hand assembly	1	1	-	
-	3308-8402309	Панель боковины капота левая в сборе Hood shield panel, left-hand assembly	-	-	1	
-	3307-8402309-10	Панель боковины капота левая в сборе Hood shield panel, left-hand assembly				Для запчастей For spare parts
24	4301-8403062	Прокладка крыла верхняя Fender upper gasket	2	2	2	
25	30-8402208	Упор боковых панелей передка Body front side panel stop	2	2	2	
26	4301-8403060	Прокладка крыла задняя Fender rear gasket	2	2	2	
27	4301-8403332	Держатель крыла с пластиной Fender mud guard holder with plate	4	4	4	
28	252035-П29	Шайба 8 Washer 8				
29	201458-П29	Болт М8х25 Bolt M8x25				
30	4301-8403034	Прокладка крыла передняя Fender front gasket	2	2	2	

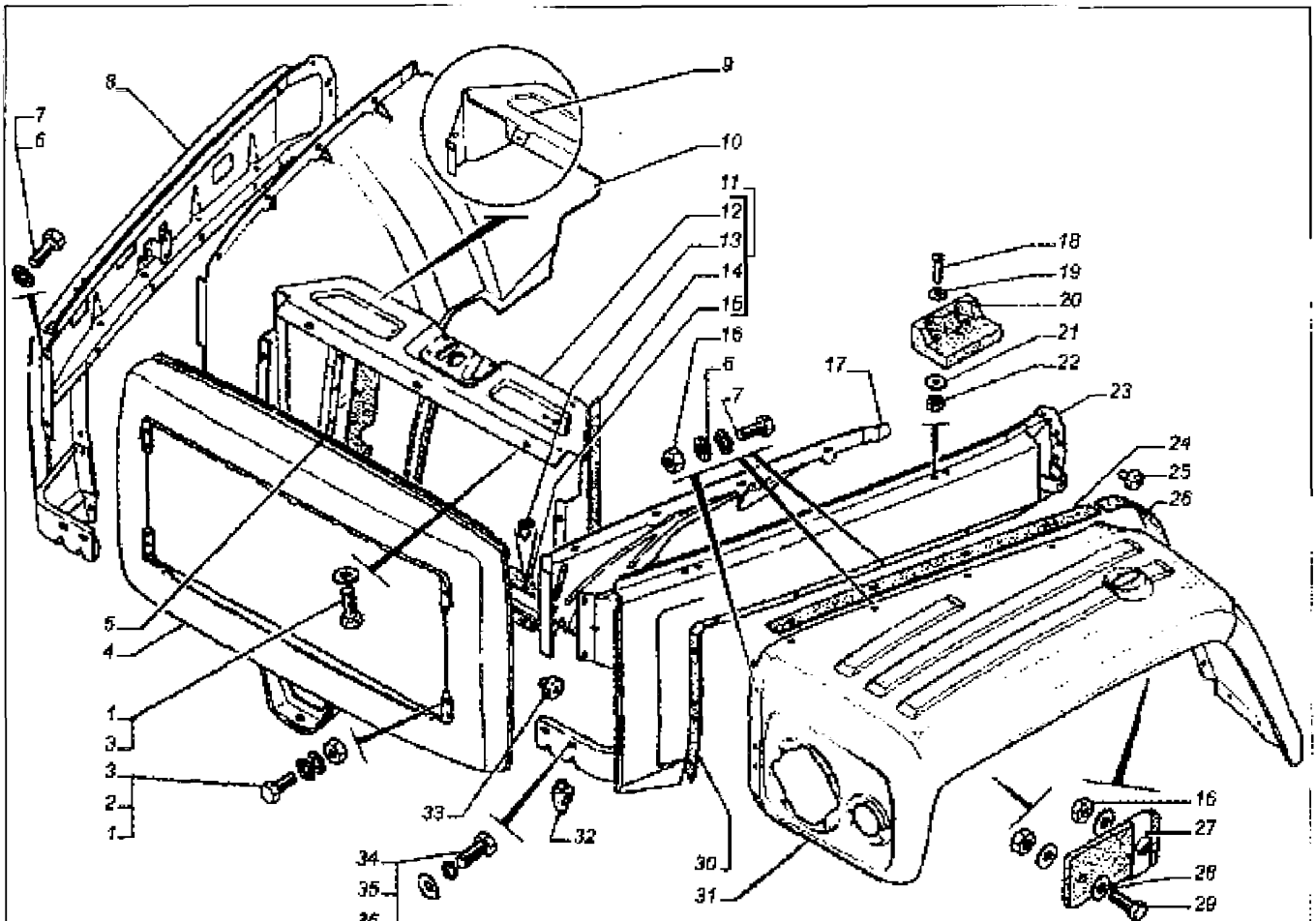


Рис. 108. Облицовка радиатора, крылья, панели боковины
Picture 108. Radiator shell, fenders, shield panels

КАТАЛОГ ДЕТАЛЕЙ И СБОРОЧНЫХ ЕДИНИЦ АВТОМОБИЛЯ

Позиция Item	Обозначение Designation	Наименование Description	Количество на сборочную единицу автомобиля Quantity per vehicle assembly unit			Примечание Notice
			3308-020	3308-214	33081-043	
-	3308-8403012	Крыло переднее правое в сборе Front fender, right-hand assembly	1	1	1	
31	3308-8403013	Крыло переднее левое в сборе Front fender, left-hand assembly	1	1	1	
32	4301-8401028	Буфер Bumper	2	2	2	
33	21M-5101824	Заглушка Blank plug	5	5	5	
34	252136-П2	Шайба 10.0Т Washer 10.0T				
35	252006-П29	Шайба 10 Washer 10				
36	201497-П29	Болт М10х22 Bolt М10х22				
Рис. 109. Замок и привод замка капота, навеска капота Picture 109. Hood catch and its actuator, hood attachment						
1	224597-П29	Винт М5х10 Screw М5х10				
2	252153-П2	Шайба 5Л Washer 5Л				
3	3307-8406100	Крючок предохранитель капота в сборе Hood safety hook assembly	1	1	1	
4	21-8406080	Штырь капота Hood dowel		1	1	
5	30-8402626	Фланец пружины штыря капота Hood dowel spring flange	1	1	1	
6	30-8402624	Пружина штыря Hood dowel spring	1	1	1	
7	250569-П29	Гайка М14х1,5 Nut М14х1,5				
8	290277-П29	Болт М4х8 Bolt М4х8				
9	292665-П2	Гайка М4 Nut М4				
10	201418-П29	Болт М8х16 Bolt М8х16				
11	252134-П2	Шайба 6Т Washer 6Т	1	1	1	
12	252004-П29	Шайба 6 Washer 6				
13	21-8406012-Б	Замок капота Hood catch	1	1	1	
14	201417-П29	Болт М8х14 Bolt М8х14				
15	21-8406194	Скоба крепления оболочки тяги привода к замку Clamp that fastens rod sheathing to hood catch	1	1	1	
16	21-8406044	Пружина Spring	1	1	1	
17	252038-П29	Шайба 8 Washer 8				
18	252135-П2	Шайба 6Т Washer 6Т				
19	201454-П29	Болт М8х16 Bolt М8х16				
20	24-8407070	Пружина Spring	2	2	2	
-	4301-8407012	Петля капота правая Hood hinge, right-hand	1	1	1	
21	4301-8407013	Петля капота левая Hood hinge, left-hand	1	1	1	

Позиция Item	Обозначение Designation	Наименование Description	Количество на сборочную единицу автомобиля Quantity per vehicle assembly unit			Примечание Notice
			3308-020	3308-214	33081-043	
22	201455-П29	Болт МВх18 Bolt MBx18				
	4301-8407096	Держатель петли правой Hood hinge holder, right-hand	1	1	1	
23	4301-8407097	Держатель петли левой Hood hinge holder, left-hand	1	1	1	
24	24-10-8408194	Скоба Attachment clip	1	1	1	
25	4301-8417186	Трубка защитная оболочки тяги привода Hood catch actuator rod sheathing protective pipe	1	1	1	
26	4301-8417180	Тяга привода замка решетки облицовки Shell grille catch actuator rod	1	1	1	
27	4301-8417184	Оболочка тяги привода замка Shell grille catch actuator rod sheathing	1	1	1	
28	4301-8417150	Привод замка капота Hood catch actuator	1	1	1	
29	24-8406224-01	Втулка Bushing	1	1	1	
30	24-1310290	Скоба Attachment clip	3	3	3	

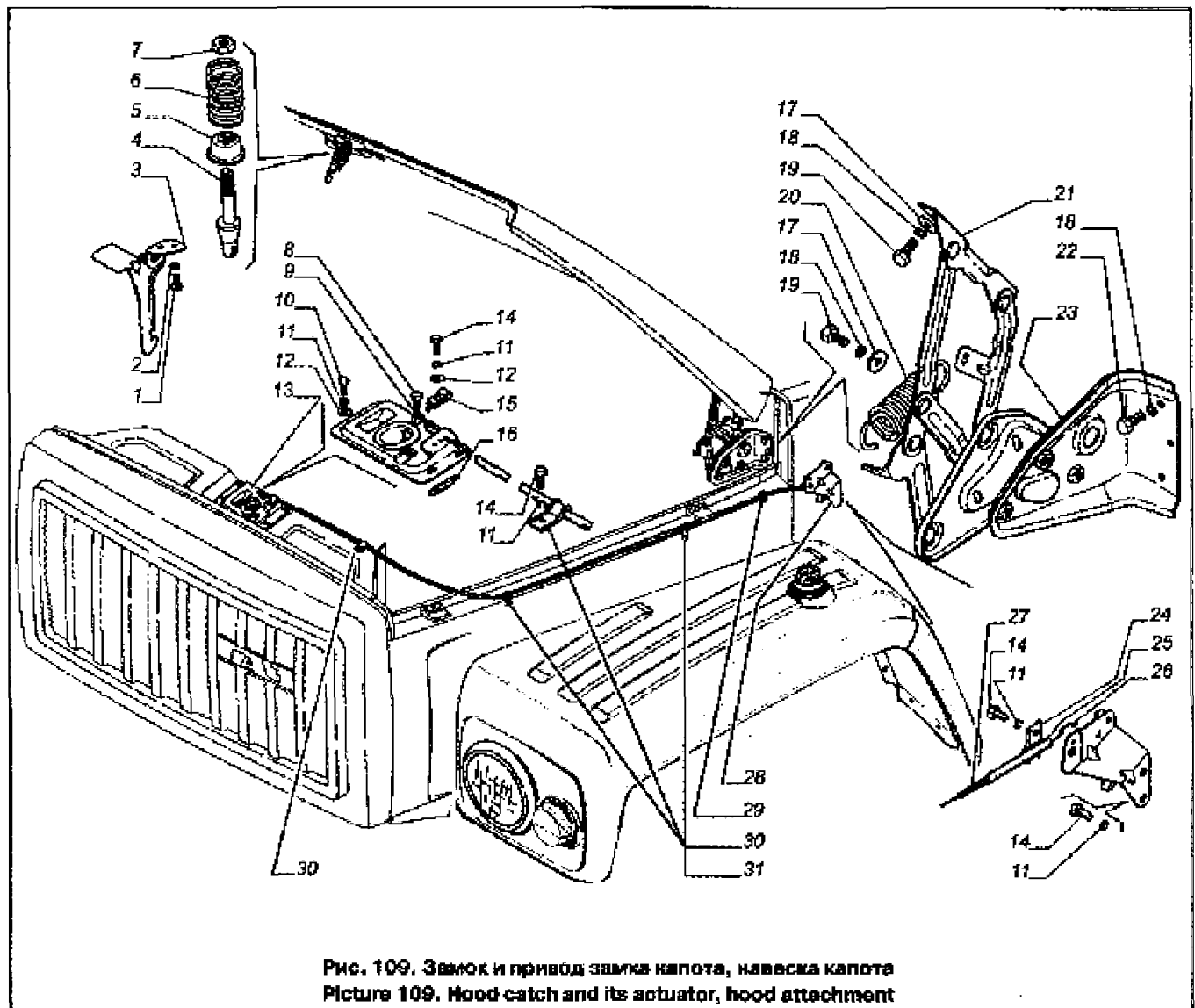


Рис. 109. Замок и привод замка капота, навеска капота
Picture 109. Hood catch and its actuator, hood attachment

Позиция Item	Обозначение Designation	Наименование Description	Количество на сборочную единицу автомобиля Quantity per vehicle assembly unit			Примечание Notice
			3309-020	3309-214	33091-043	
Рис. 110. Платформа, детали крепления платформы, тент с окнами Picture 110. Platform body, platform body attachment components, canvas top with windows						
1	250512-П29	Гайка М10 Nut M10				
2	252136-П	Шайба 10.0Т Washer 10.0T				
3	201497-П29	Болт М10х25 Bolt M10x25				

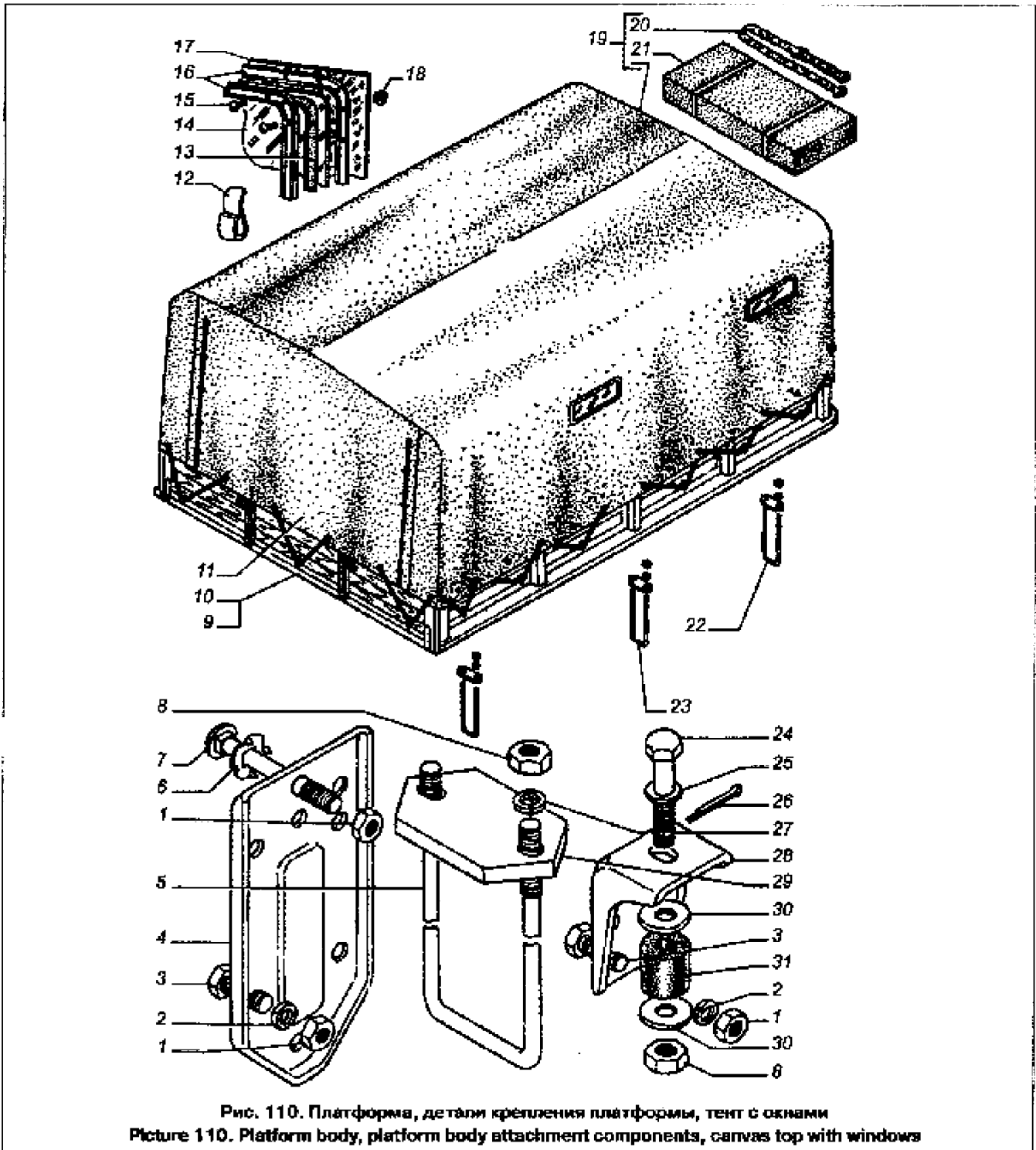


Рис. 110. Платформа, детали крепления платформы, тент с окнами
Picture 110. Platform body, platform body attachment components, canvas top with windows

АВТОМОБИЛЬ ГАЗ-3308, -33081

Позиция Item	Обозначение Designation	Наименование Description	Количество на сборочную единицу автомобиля Quantity per vehicle assembly unit			Примечание Notice
			3308-020	3308-214	33081-049	
4	3307-8500114-10	Кронштейн крепления платформы Platform body attachment bracket	2	2	2	
5	91-8500024-40	Стремлянка задняя U-bolt, rear	2	2	2	
6	920-8501120-A	Шайба Washer	6	6	6	
7	210417-П29	Болт М10х90 Bolt M10x90				
8	250515-П29	Гайка М12х1,25 Nut M12x1,25				
9	3308-8500010	Платформа с решетками бортов, с дугами, без средних сидений Platform body with side racks, top bows without middle seats	-	1	-	
10	33087-8500010	Платформа с решетками бортов, с дугами, без средних сидений Platform body with side racks, top bows without middle seats	1	-	1	
11	66-16-8508011-10	Тент с окнами Canvas top with windows	1	1	1	
12	3301-8508384	Фиксатор шторы окна тента Canvas top window curtain lock	8	8	8	
13	77-6009024	Прокладка тента Canvas top gasket	4	4	4	
14	66-6003020	Стекло окна тента Canvas top window glass	4	4	4	
15	220050-П29	Винт М4х8 Screw M4x8				
16	77-6003030	Рамка окна тента Canvas top window frame	8	8	8	
17	66-16-8508380	Штора окна тента Canvas top window curtain	4	4	4	
18	251082-П29	Гайка М4 Nut M4				
19	66-16-8508010	Тент с чехлом Canvas top with cover	1	1	1	
20	66-50-8508370	Ремень Belt	3	3	3	
21	3301-8508410	Чехол тента Canvas top cover	1	1	1	
22	3307-8500022-50	Стремлянка передняя U-bolt, front	2	2	2	
23	53-8500074	Стремлянка средняя U-bolt, middle	2	2	2	
24	205467-П29	Болт М12х1,25 Bolt M12x1,25				
25	293370-П29	Шайба 12,5 Washer 12,5				
26	258040-П29	Шпилька 3,2x25 Cotter pin 3,2x25				
27	252137-П2	Шайба 12,0Т Washer 12,0T				
28	66-8500114	Кронштейн крепления платформы Platform body attachment bracket	2	2	2	
29	53-8500032	Накладка стремлянки U-bolt cover plate	6	6	6	
30	252045-П29	Шайба 12 Washer 12				
31	11-18081	Подушка Pad	6	6	6	

Позиция Item	Обозначение Designation	Наименование Description	Количество на сборочную единицу автомобиля Quantity per vehicle assembly unit			Примечание Notes
			3308-020	3308-214	33081-043	
Рис. 111. Решетки боковых бортов с сиденьями, борт передний надставной, дуги тента, брызговики, световозвращатели Picture 111. Platform body side board racks, front on-board, canvas top bows, mud guards, light reflectors						
1	250508-129	Гайка М6 Nut M6				
2	201417-129	Болт М6х14 Bolt M6x14				

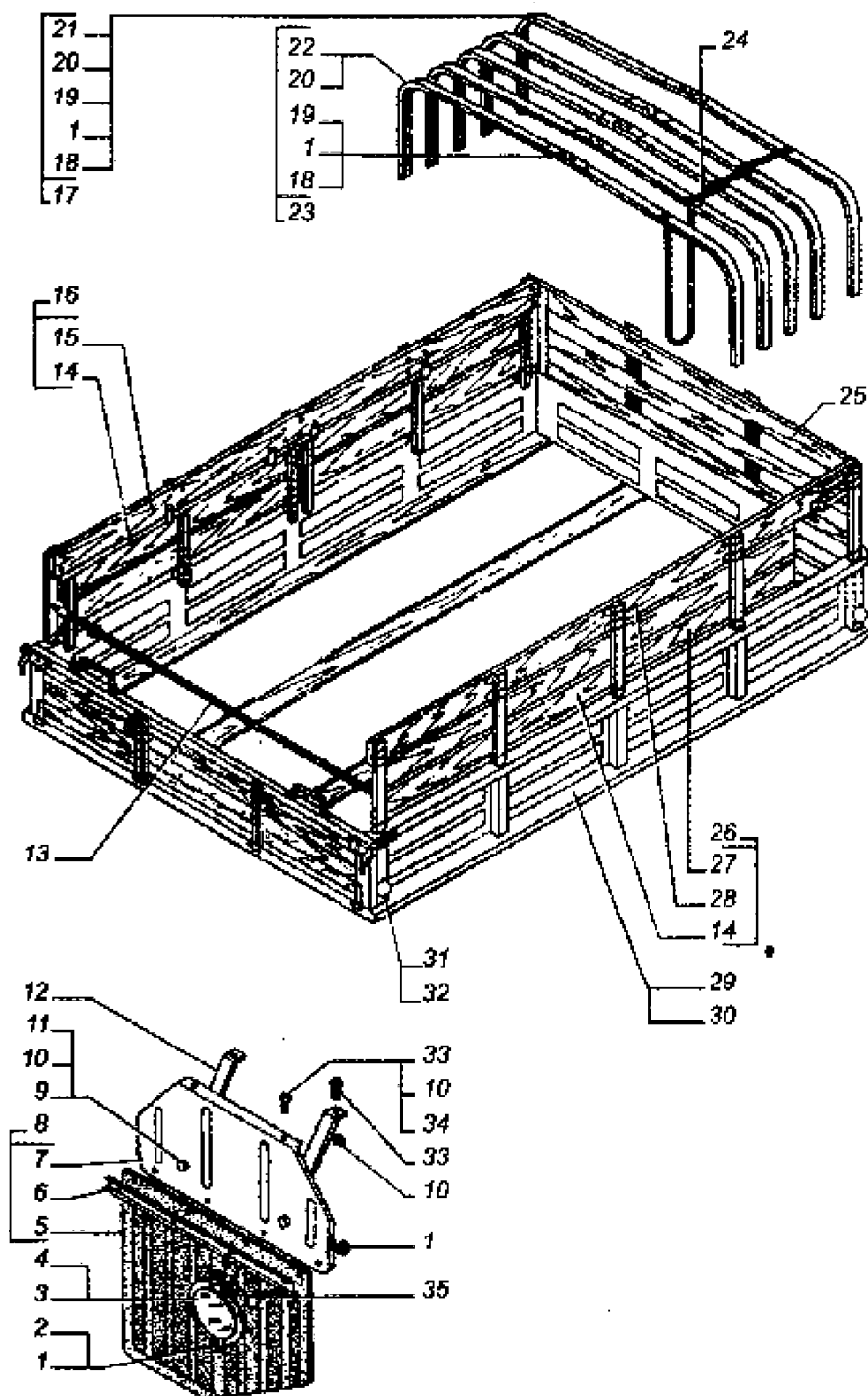


Рис. 111. Решетки боковых бортов с сиденьями, борт передний надставной, дуги тента, брызговики, световозвращатели

Picture 111. Platform body side board racks, front on-board, canvas top bows, mud guards, light reflectors

АВТОМОБИЛЬ ГАЗ-3308, -33081

Позиция Item	Обозначение Designation	Наименование Description	Количество на сборочной единице автомобиля Quantity per vehicle assembly unit			Примечание Notice
			3308-020	3308-214	33081-043	
3	ФП-310Е	Световозвращатель (ФП310Е-3731000) Light reflector (ФП310Е-3731000)		2	—	
4	3307-8208042	Пластина отражателя Light reflector plate	2	3	3	
5	3301-8511188	Фартук брызговика Mud guard arcon	2	2	2	
6	59-8511194	Панель фартука Arcon plate	2	2	2	
7	3301-8511024	Брызговик Mud guard	2	2	2	
8	3301-8511020	Брызговик заднего колеса в сборе Rear wheel mud guard assembly	2	2	2	
9	252155-П2	Шайба 8П Washer 8П				
10	250519-П29	Гайка М8 Nut М8				
11	201454-П29	Болт М8х16 Bolt М8х16				
12	3301-8511038	Крепежная брызговика Mud guard supporting bracket	4	4	4	
13	3301-8506310	Ремень Belt	1	1	1	
14	66-61-8506010	Сиденье боковое Side seat	3	3	3	
15	3301-8502203	Решетка бокового борта левая Side board rack, left-hand	1	1	1	
16	3301-8502201-10	Решетка бокового борта с сиденьями левая Side board rack with seats, left-hand	1	1	1	
17	3301-8508100	Дуга тента передняя Canvas top bow, front	1	1	1	
18	252134-П2	Шайба 6П Washer 6П				
19	224624-П29	Винт М6х14 Screw М6х14				
20	3301-8508112	Дуга тента правая Canvas top bow, right-hand	5	5	5	
21	3301-8508109	Дуга тента с соединителем передняя Canvas top bow with connector, front	1	1	1	
22	3301-8508135	Дуга тента с соединителем средняя Canvas top bow with connector, middle	4	4	4	
23	3301-8508114	Дуга тента средняя Canvas top bow, middle	4	4	4	
24	66-50-8508370	Ремень Belt	3	3	3	
25	3308-8504100	Борт передний надставной On-board, front	—	1	—	
—	3301-8504100-10	Борт передний надставной On-board, front	1	—	1	
26	3308-8502200	Решетка бокового борта с сиденьями правая Side board rack with seats, right-hand	—	1	—	
—	33097-8502200	Решетка бокового борта с сиденьями правая Side board rack with seats, right-hand	1	—	1	
27	33097-8506010	Сиденье боковое Side seat	1	1	1	
28	33097-8502202	Решетка бокового борта правая Side board rack, right-hand	1	1	1	
29	3308-8500012	Платформа с задним бортом Platform body with tailgate	—	1	—	
30	33097-8500012	Платформа с задним бортом Platform body with tailgate	1	—	1	

Позиция Item	Обозначение Designation	Наименование Description	Количество на сборочную единицу автомобиля Quantity per vehicle assembly unit			Примечание Notes
			3308-020	3208-214	33081-043	
31	ФН816	Отражатель света Light reflector	4	4	4	
32	240037-П29	Винт Бх16 Screw Bx16	8	8	8	
33	210385-П29	Болт М8х50 Bolt M8x50				
34	252038-П29	Шайба 8 Washer 8				
35	290602-П29	Болт М6х14 Bolt M6x14				

Рис. 112. Детали решеток боковых бортов и переднего надставного борта
Picture 112. Platform body side board racks and front on-board components

1	3301-8503010	Борт задний Platform body tailgate	-	1	-	
-	3308-8503010	Борт задний Platform body tailgate	1	-	-	
2	250510-П29	Гайка М8 Nut M8				
3	210384-П29	Болт М6х45 Bolt M6x45				
4	3301-8502271	Стойка решетки бокового борта левая Side board rack stake, left-hand	1	1	1	
-	33097-8502270	Стойка решетки бокового борта правая Side board rack stake, right-hand	1	1	1	
5	3301-8502285	Стойка решетки бокового борта средняя левая Side board rack middle stake, left-hand	3	3	3	
-	3301-8502284	Стойка решетки бокового борта средняя правая Side board rack middle stake, right-hand	3	3	3	

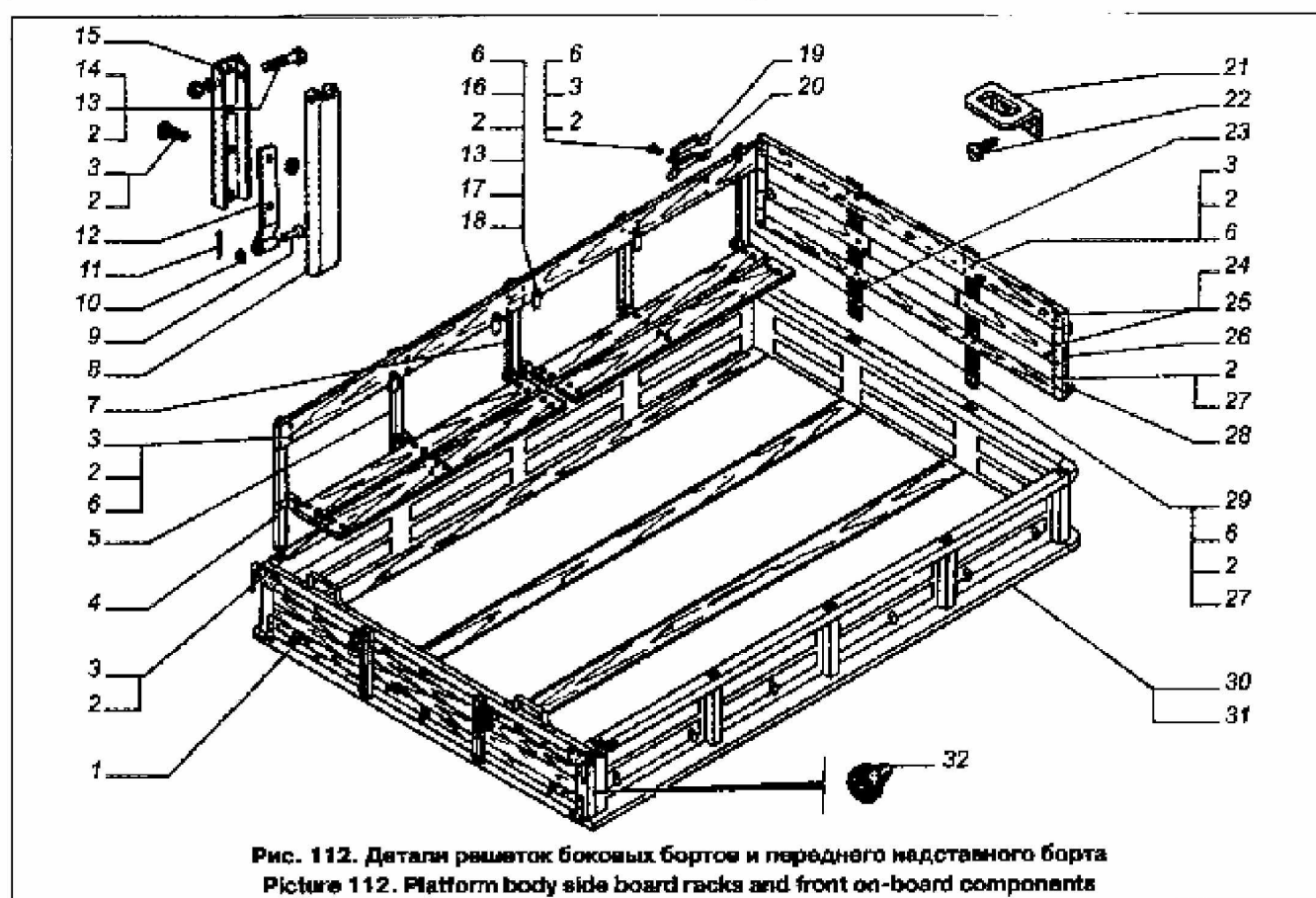


Рис. 112. Детали решеток боковых бортов и переднего надставного борта
Picture 112. Platform body side board racks and front on-board components

АВТОМОБИЛЬ ГАЗ-3308, -33081

Позиция Item	Обозначение Designation	Наименование Description	Количество на сборочную единицу автомобиля Quantity per vehicle assembly unit			Примечание Notice
			3308-020	3308-214	33081-043	
6	9130-8502252-A	Шайба специальная Special washer	20	20	20	
7	3301-8502280	Стойка № 3 решетки бокового борта Side board rack stake № 3	2	2	2	
8	66-8506024	Упор сиденья Seat stop	11	11	11	
9	260049-П29	Палец 8х48 Pin 8x48				
10	45 9816 6102	Шайба 8 Washer 8				
11	258039-П29	Шпилька 3,2х20 Cotter pin 3,2x20				
12	3301-8506052-10	Петля сиденья левая Seat hinge, left-hand	11	11	11	
13	252155-П2	Шайба 8П Washer 8П				
14	200271-П29	Болт М8х60 Bolt М8х60				
15	66-83-8506084	Усилитель сиденья Seat reinforcement	12	12	12	
16	201468-П29	Болт М8х50 Bolt М8х50				
17	262008-П29	Шайба 8 Washer 8				
18	417215	Завертка Fastener				
19	66-8508200	Гнездо укладки дуг верхнее Bow putting seat, upper	2	2	2	
20	66-8508190	Гнездо укладки дуг нижнее Bow putting seat, lower	2	2	2	
21	3301-8508078	Угольщик крепления тента Canvas top attachment angle bracket	10	10	10	Без тента Without canvas top
			22	22	22	С тентом With canvas top
22	45 9861 1547	Шпурин 5х25 Bolt screw 5x25				
23	66-11-8504110	Стойка подставного борта On-board stake	2	2	2	
24	260508-П29	Гайка М6 Nut М6				
25	210383-П29	Болт М6х45 Bolt М6х45				
26	66-11-8504152-10	Усилитель подставного борта On-board reinforcement	2	2	2	
27	210385-П29	Болт М6х50 Bolt М6х50				
28	3301-8504161	Крючок соединительный левый Connecting hook, left-hand	2	2	2	
-	3301-8504160	Крючок соединительный правый Connecting hook, right-hand	2	2	2	
29	3301-8502258	Стойка № 1 решетки бокового борта левая Side board rack stake № 1, left-hand	1	1	1	
-	33087-8502258	Стойка № 1 решетки бокового борта правая Side board rack stake № 1, right-hand	1	1	1	
30	3308-8500012	Платформа с задним бортом Platform body with tailgate				
31	33087-8500012	Платформа с задним бортом Platform body with tailgate	1	-	1	
32	30-8482208	Упор боковой панели передка Body front side panel stop	4	4	4	

КАТАЛОГ ДЕТАЛЕЙ И СБОРОЧНЫХ ЕДИНИЦ АВТОМОБИЛЯ

Позиция Item	Обозначение Designation	Наименование Description	Количество на сборочную единицу автомобиля Quantity per vehicle assembly unit			Примечание Notice
			3308-020	3308-214	33081-043	
Рис. 113. Платформа, панели пола, борт задний Picture 113. Platform body, floor panels, platform body tailgate						
1	210383-П29	Болт М6х45 Bolt M6x45				
2	250508-П29	Гайка М6 Nut M6				
3	53-8503082	Буфер заднего борта Tailgate bumper	1	2	1	
4	53-8503080	Обойма буфера заднего борта Tailgate bumper holder	1	2	1	
5	3301-8503152	Стойка заднего борта Tailgate stake	2	2	2	
6	3301-8503120	Усилитель нижний Reinforcement, lower	2	2	2	
7	3301-8508048	Крючок увязочный Connecting hook	3	3	3	
8	3301-8503028	Усилитель боковой Reinforcement, side	2	2	2	
9	250510-П29	Гайка М8 Nut M8				
10	210385-П29	Болт М8х50 Bolt M8x50				
11	3301-8503020	Петля заднего борта верхняя Tailgate hinge, upper	4	4	4	
12	210386-П29	Болт М6х55 Bolt M6x55				

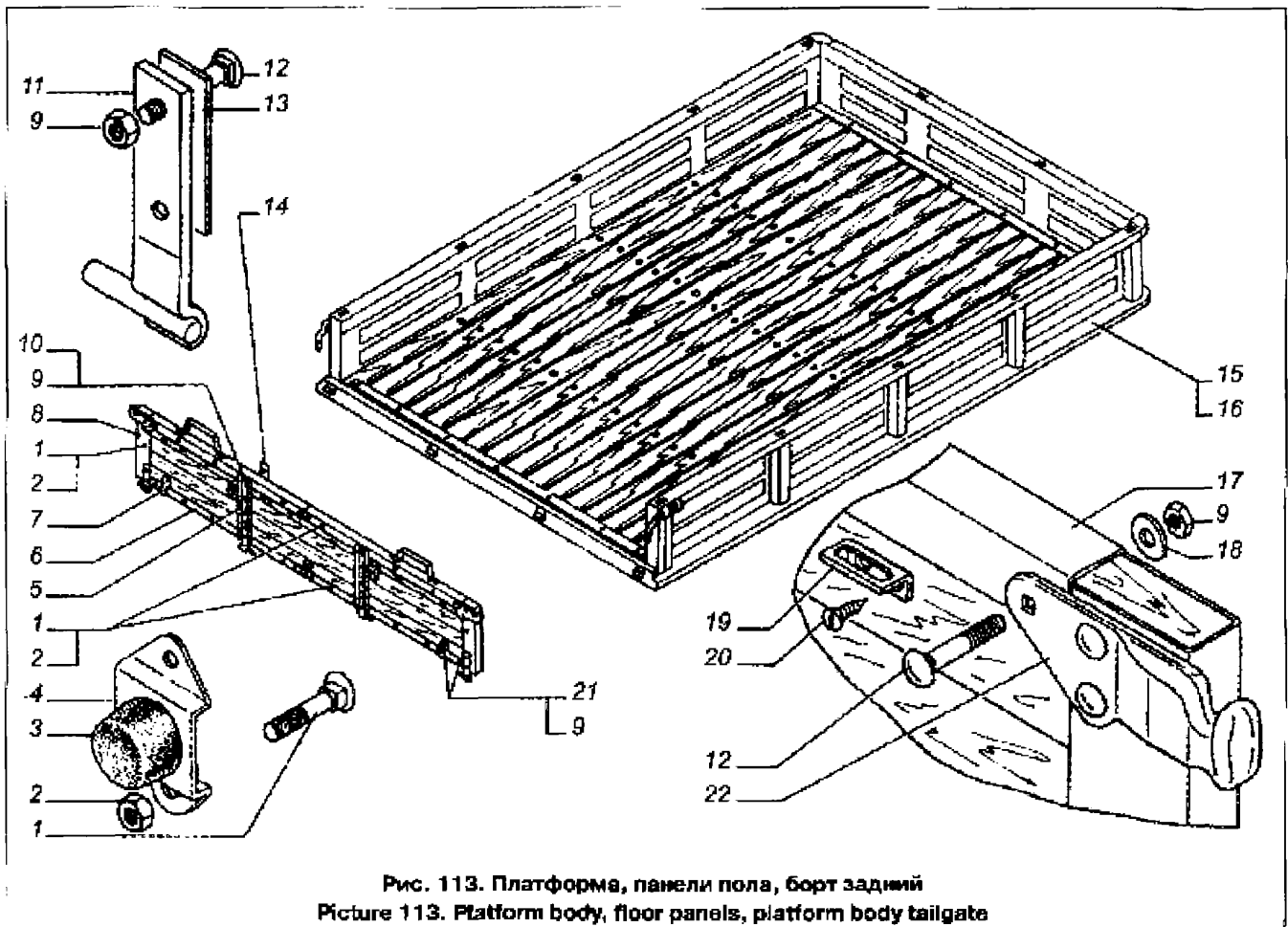


Рис. 113. Платформа, панели пола, борт задний
Picture 113. Platform body, floor panels, platform body tailgate

АВТОМОБИЛЬ ГАЗ-3308, -33081

Позиция Item	Обозначение Designation	Наименование Description	Количество на сборочную единицу автомобиля Quantity per vehicle assembly unit			Примечание Notice
			3308-020	3308-214	33081-043	
13	3301-8503062	Подкладка крайних петель Outer hinge backing plate	2	2	2	
14	3301-8503042	Панель внутренняя Inner plate	2	2	2	
15	3308-8500020	Платформа без заднего борта Platform body without tailgate	-	1	-	
16	33097-8500020	Платформа без заднего борта Platform body without tailgate	1	-	1	
17	3301-8503116	Усилитель верхний правый Upper reinforcement, right-hand	1	1	1	
-	3301-8503117	Усилитель верхний левый Upper reinforcement, left-hand	1	1	1	
18	252038-П29	Шайба 8 Washer 8				
19	3301-8508076	Углынок крепления тента Canvas top attachment angle bracket	4	4	4	
20	45 9661 1547	Шуруп 5x25 Bolt screw 5x25				
21	210384-П29	Болт М8x45 Bolt M8x45				
22	3301-8505030	Крюк запора правый Platform body lock hook, right-hand	1	1	1	
	3301-8505031	Крюк запора левый Platform body lock hook, left-hand	1	1	1	
Рис. 114. Платформа, крепление панели пола Picture 114. Platform body, floor plate attachment						
1	66-16-8501054-10	Брус продольный задний Side rail, rear	2	2	2	
2	3301-8501370	Кронштейн поперечных балок Cross beam supporting bracket	10	10	10	
3	66-16-8501062-10	Углынок панели пола Floor plate angle-piece	2	2	2	
4	3308-8501094 или / or 3308-8501094-01 или / or 3308-8501094-02	Доска пола Floor board	21 17 15	21 17 15	21 17 15	
5	252038-П29	Шайба 8 Washer 8				
6	250510-П29	Гайка М8 Nut M8				
7	210386-П29	Болт М8x55 Bolt M8x55				
8	9110-8502252-A	Шайба специальная Special washer	15	15	15	
9	3308-8501090	Доска пола крайняя правая Outer floor board, right-hand	1	1	1	
10	3308-8501091	Доска пола крайняя левая Outer floor board, left-hand	1	1	1	
11	33097-8500013	Платформа Platform body	1		1	
-	3308-8500013	Платформа Platform body		1	1	
12	66-16-8501154-10	Брус продольный передний Side rail, front	2	2	2	
13	250512-П29	Гайка М10 Nut M10				
14	252106-П2	Шайба 10.0Т Washer 10.0T				

Позиция Item	Обозначение Designation	Наименование Description	Количество на сборочную единицу автомобиля Quantity per vehicle assembly unit			Примечание Notes
			3308-020	3308-214	33081-043	
15	3301-8500016	Кронштейн крепления платформы Platform body attachment bracket	2	2	2	
16	210408-П29	Болт М10х25 Bolt M10x25				
17	250515-П29	Гайка М12х1,25 Nut M12x1,25				
18	252007-П29	Шайба 12 Washer 12				
19	210417-П29	Болт М10х90 Bolt M10x90				
20	AA-120688	Пластина Plate	2	2	2	
21	53-27-8501074	Подкладка Backing plate	10	10	10	
22	3307-8501072-50	Стремянка крепления поперечных балок Cross beam attachment U-bolt	10	10	10	

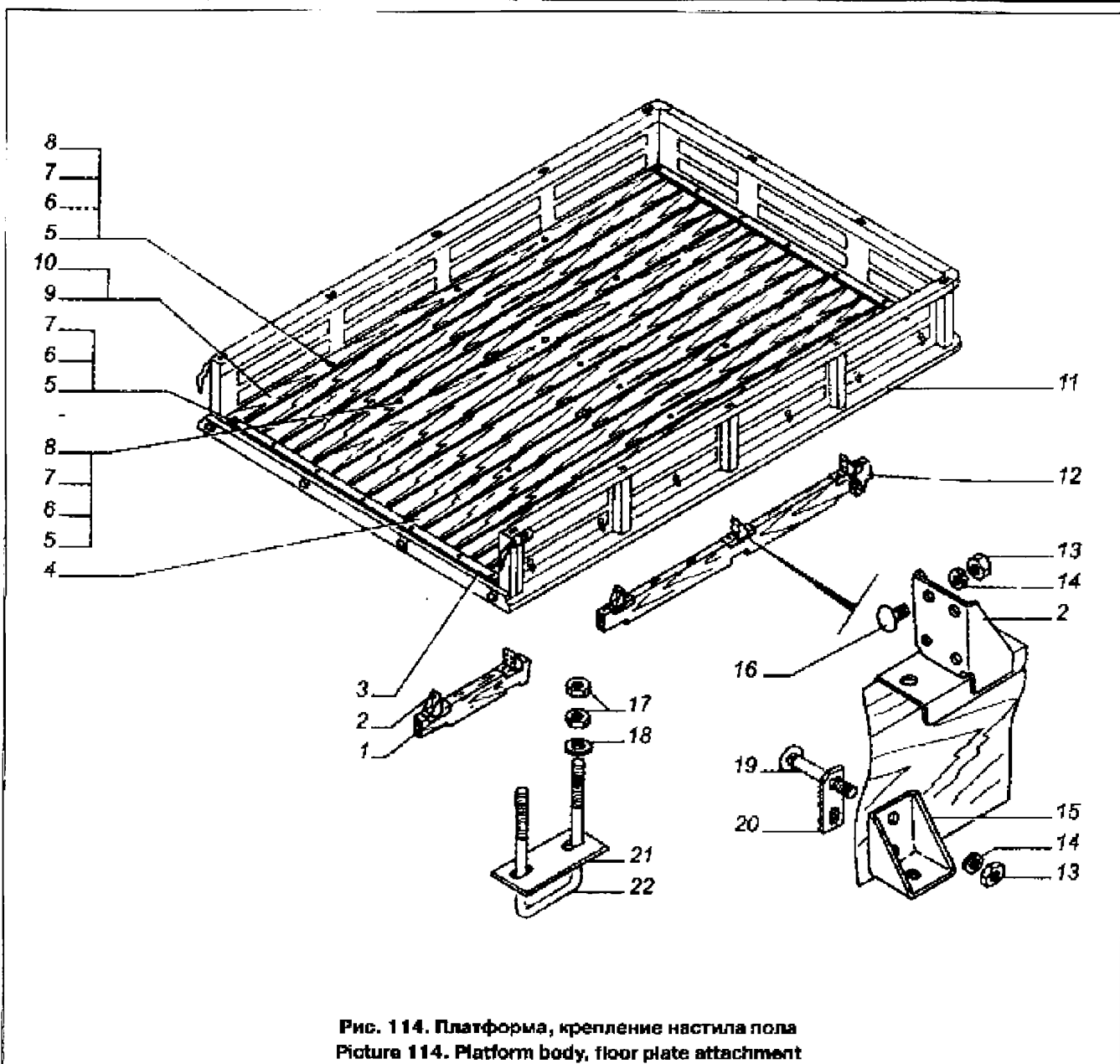


Рис. 114. Платформа, крепление настила пола
Picture 114. Platform body, floor plate attachment

3. НОМЕРНАЯ СПЕЦИФИКАЦИЯ ДЕТАЛЕЙ И СБОРОЧНЫХ ЕДИНИЦ 3. COMPONENTS AND ASSEMBLY UNIT NUMBER SPECIFICATION

№ рис. № рис.	Позиция Item	Обозначение Designation	Наименование Description	№ рис. № рис.	Позиция Item	Обозначение Designation	Наименование Description
83, 84	7, 28	БПР-2М	Блок предохранителей (Ф5.3722.005) Fuse block (Ф5.3722.005)	80, 83	1, 37	ФГ1225В1	Фара (ФГ122-3711010-681) Lamp (ФГ122-3711010-681)
88	12	ОП 2	Огнетушитель 2-литровый Two-liter fire extinguisher			или / or 62.5711010-18	Фара Lamp
7	10	ВПС	Кран бензиновый (Г-51-1104170-01) Fuel cock (Г-51-1104170-01)	80, 83	16, 36	ЛФ130А	Фонарь передний (ЛФ130А-3712010-01) Front lamp (ЛФ130А-3712010-01)
4	13	ПФ8-1-0	Коробок Dial box			или / or ЛФ130-В	Фонарь передний (ЛФ130-3712010-В) Front lamp (ЛФ130-3712010-В)
6	45	ПС7-2	Кран (51-1305040-10) Cock (51-1305040-10)	80, 84	30	ПФ130АБ	Фонарь передний (ПФ130АБ-3712010-01) Front lamp (ПФ130АБ-3712010-01)
22, 23, 25	43, 19, 2	ВСО-1-Т	Кран (Г-2110-1305010-А) Cock (Г-2110-1305010-А)			или / or ЛФ130-Г	Фонарь передний (ЛФ130-3712010-Г) Front lamp (ЛФ130-3712010-Г)
11	17	ПФ8-Т	Кран Cock	80, 83	-	ЛФ133А	Фонарь передний (ЛФ133А-3712010) Front lamp (ЛФ133А-3712010)
11	3	БФДР	Насос бензиновый Fuel pump	81, 83	5, -	ФП133А	Фонарь задний (ФП133А-3716010) Rear lamp (ФП133А-3716010)
4	8	Б11.906-200	Шарик Ball	81	1	ФП134	Фонарь освещения номерного знака (ФП134-3717010) License plate light (ФП134-3717010)
85	6	АМН12-3-1	Лампа Bulb	81, 84	-	ФП135-Г	Фонарь заднего хода (ФП135-3716010-Г) Backing lamp (ФП135-3716010-Г)
80, 81, 82	15, 4, 27	А12-5	Лампа Bulb	85	19	АП170А	Указатель тока (АП170А-3811010) Ammeter (АП170А-3811010)
82	13	А12-10	Лампа Bulb	86	16	УК170-03-У-ХЛ	Указатель давления масла в двигателе Engine oil pressure indicator gauge
80, 81, 82, 87	14, 3, 15, 3	А12-21-3	Лампа Bulb	86	2	УК171-01-У-ХЛ	Указатель температуры охлаждающей жидкости Liquid coolant temperature gauge
80	4	А12-45-4С	Лампа фары Lamp bulb	72	35	или / or 36.3007 207К5	Подшипник Bearing
85	4	ГБ200-01	Вал гибкий спидометра (ГБ200-3802600-01) Speedometer flexible shaft (ГБ200-3802600-01)	85, 86	5, 19	ЛБ211-329	Патрон дальнего света фар, перегрев охлаждающей жидкости, надвижного давления масла, остатка топлива, освещения приборок, лампы сигнализатора (ЛБ211-3714329) Cartridge of headlight upper beam, water tem- perature overheat, emergency oil pressure, fuel level, instrument illumination (ЛБ211-3714329)
86	3	А24-1	Лампа сигнализатора Indicator bulb	103	18	МЭ236	Электродвигатель (МЭ236-3730000) Electric motor (МЭ236-3730000)
80, 82		А24-5-1	Лампа Bulb	103	-	МЭ236-В	Электродвигатель (МЭ236-В-3730000) Electric motor (МЭ236-В-3730000)
82	-	А24-5-2	Лампа Bulb	103	-	МЭ237	Электродвигатель (МЭ237-3730000) Electric motor (МЭ237-3730000)
81	-	А24-5-3	Лампа Bulb	83	41	ГР87	Генератор Generator
80, 81, 82	-	А24-21-3	Лампа Bulb	81, 83, 84	26, 22, 16	ПС300А3-100	Розетка прицепа Trailer lamp socket
80	-	А24-55-50	Лампа фары Lamp bulb	89	22	305К5	Подшипник шариковый Ball bearing
88	11	СМУ-40	Арматура светомаскировочная (88-01-3719008) Blackout fitting (88-01-3719008)	84	37	С306Д-01	Звуковой сигнал правый Right-hand horn
79	20	БСТ-55А или / or БСТ-55А1 или / or БСТ-55АП или / or БСТ-55АПА или / or БСТ-55АТ3 или / or БСТ-55	Аккумуляторная батарея Storage battery	84	33	С307Д-01	Звуковой сигнал левый Left-hand horn
6	36	СР55А1-У-ХЛ	Саян Sprink ring	82, 84	-	С306Д/С307Д	Комплект рупорных звуковых сигналов Horn set
6	37	0665-0822	Гайка наконечная свечи Sprink ring captive nut	82	11	ГД308Б	Лампа указательная Hood lamp
78	8	БСТ-753М или / or БСТ-753Р или / or БСТ-753М или / or БСТ-753Р	Аккумуляторная батарея Storage battery	111	3	ФП-310С	Светоотражатель (ФП310С-3731000) Light reflector (ФП310С-3731000)
82, 84	-	УП101-В	Повторитель боковой указателя поворота Turn indicator side flasher	31	38	8-311АКУ	Подшипник вторичного вала задний Secondary shaft rear bearing
82, 83	28, 5	УП101-Г1-У	Повторитель боковой указателя поворота Turn indicator side flasher	83	21	ПС315	Розетка внешнего закурка Slave starting socket
86	14	АП110Б или / or АП170А	Указатель тока Ammeter	111	31	ФП316	Отражатель света Light reflector
22, 23	33, 10	ТМ111-02	Датчик сигнализатора температуры воды (ТМ111-3608000-02) Liquid coolant temperature alarm gauge (ТМ111-3608000-02)	83, 84	15, 10	ВК318Б	Выключатель батареи Storage battery switch
51	15	КМ-115А	Шпиль 12.00 R18 Tuya 12.00 R18	83	-	Р357	Датчик распределения Sensor distributor
83	49	Б118	Катушка зажигания Ignition coil	87	2	М-392	Набор инструментов Tool kit
83	-	Б118	Катушка зажигания Ignition coil	87	-	М-392А-01	Набор инструментов Tool kit
97	34	ПР121	Блок предохранителей Fuse block	87	1	М394-Б	Набор инструментов Tool kit

КАТАЛОГ ДЕТАЛЕЙ И СБОРОЧНЫХ ЕДИНИЦ АВТОМОБИЛЯ

№ рис. № рис.	Позиция №шт.	Обозначение Designation	Наименование Description
71, 83, 84	22, 28, 28	38A09	Выключатель сигнала торможения Parking brake oil-film warning switch
29, 34	17, 17	8K418-T или / or 8K413A-T	Выключатель света заднего хода Reverse speed light alarm switch
80	4	KN-562	Пыле-носкозка попеременно Stowout scrub-zaw
82	16	PC950F1	Предохранитель указателей поворота Turn indicator fuse
82	-	PC951A-Y-307	Предохранитель указателей поворота Turn indicator fuse
70	19	M-2472-A	Пружина Spring
84	36	51.3701-01	Генератор Generator
77	12	5101.3701-01	Генератор (51.3701000-01) Generator (51.3701000-01)
82, 83	8, 4	2702.3702	Регулятор напряжения Voltage regulator
97	35	11.3704-01	Выключатель кнопки Button switch
97	38	или / or 52.8101184	Заглушка Blank plug
83	39	23.3708-10	Датчик-распределитель Sensor distributor
85, 86	13, 10	531.3709	Центральный переключатель света Upper and lower beam control switch
85	17	П147-3709-02-13	Переключатель бензобаков Fuel tank switch
97	-	32.3710 или / or 243.3710-02	Выключатель аварийной сигнализации Alarm signaling switch
85	12	3832.3710-02-04	Выключатель заднего противотуманного фогара Rear fog lamp switch
88	5	3842.3710-02-04	Выключатель заднего противотуманного фогара Rear fog lamp switch
85	9	3832.3710-02-15	Выключатель отопителя Heater switch
86	6	3842.3710-02-15	Выключатель малой скорости вентиляторов основного отопителя Primary heater fan low speed switch
97	7	245.3710-04 или / or 294.3710-01	Выключатель аварийной сигнализации Alarm signaling switch
85	8	3832.3710-10-15	Выключатель отопителя Heater switch
86	7	3842.3710-10-15	Выключатель максимальной скорости вентиляторов основного отопителя Primary heater fan high speed switch
80, 83	-	40.3711	Фонарь (40.3711010) Headlight (40.3711010)
87	-	ФП103-3716	Фонарь задний (ФП103-3716000) Rear lamp (ФП103-3716000)
81, 84	15	354.3716	Фонарь задний правый (354.3716010) Rear lamp, right-hand (354.3716010)
81, 84	-	355.3716	Фонарь задний левый (355.3716010) Rear lamp, left-hand (355.3716010)
81, 83	30	356.3716	Фонарь задний правый (356.3716010) Rear lamp, right-hand (356.3716010)
81, 83	20, 24	357.3716	Фонарь задний левый (357.3716010) Rear lamp, left-hand (357.3716010)
81	7	2452.3716	Фонарь задний противотуманный (2452.3716010) Rear fog lamp (2452.3716010)
81, 84	17	2462.3716	Фонарь задний противотуманный (2462.3716010) Rear fog lamp (2462.3716010)
82	20	15.3720	Выключатель сигнала торможения (2108-372010) Stop-light switch (2108-372010)
82, 83	1, 30	201.3721-01	Прибор звуковой сигнальный Horn
7	21	76-3730	Электродвигатель (ДБ.3730000) Electric motor (76.3730000)
82, 83	7, 1	131.3734 или / or 90.3734	Коммутатор Commutator
8, 84	4, 7	Y791.3741-01	Насособорудование пусковое аварийное Emergency starter device
96	-	46.3747	Предохранитель стеклоочистителя в сборе Windsheild wiper automtombler assembly

№ рис. № рис.	Позиция №шт.	Обозначение Designation	Наименование Description
97	39	2622.3747	Реле блокировки стартера Starter blockage relay
97	1	901.3747.000 или / or 861.3747000	Реле Relay
96	5	524.3747-01	Предохранитель стеклоочистителя в сборе Windsheild wiper automtombler assembly
83, 97	31, 6	или / or 523.3747-10 711.3747-02 31.10-3747	Реле стартера Starter relay
97	3	738.3747-20	Реле стартера Starter relay
85, 88	20, 4	16.3802	Спидометр (16-3802010) Speedometer (16-3802010)
86	12	2212.3803-01	Сигнализатор неисправности переднего контура тормозов Front brake circuit failure warning sensor
86	9	2312.3803-01	Блок контрольных ламп правый Warning lamp block, right-hand
86	11	2212.3803-02	Сигнализатор неисправности заднего контура тормозов Rear brake circuit failure warning sensor
85	3	2302.3803-10	Блок контрольных ламп (2302.3803010-10) Warning lamp block (2302.3803010-10)
86	1	2312.3803-11	Блок контрольных ламп левый Warning lamp block, left-hand
85	7	13.3806	Приемник указателя уровня топлива (13-380610) Fuel level indicator sensor (13-380610)
86	15	34.3806 или / or M5170-01	Указатель уровня топлива Fuel level indicator sensor
85	22	14.3807	Приемник указателя температуры воды (14-3807010) Water temperature gauge sensor (14-3807010)
85	23	15.3810	Приемник указателя давления масла (15-3810010) Oil pressure gauge sensor (15-3810010)
85	17	2611.3818	Тахометр электронный Electronic tachometer
85, 86	10, 13	1101.3816	Манометр (1101.3816010) Tire pressure gauge (1101.3816010)
8, 10, 83, 84	33, 26, 25, 18	18.3827	Датчик указателя уровня топлива Fuel level gauge transmitter
84	34	3102.3829	Датчик сигнализатора снижения уровня вакуума (3102.3829010) Vacuum level recession alarm sensor (3102.3829010)
88	24	131.3838	Датчик сигнализатора засоренности воздушного фильтра (131.3838000) Air filter dirtiness warning gauge (131.3838000)
38	4	51-4913-A	Фланец кардана Cardan flange
38	22	51-4930	Крышка малой скорости подшипника кардана Cardan needle bearing cover
20	7	11-5270	Прокладка Gasket
2, 93, 107, 91	5, 14, 7, 42	64-6025-B A-6032-P	Подушка в сборе Pad assembly
2, 83	3, 16	5100-6036	Пружина Spring
2, 93	2, 16	64-6039-A2	Втулка Nut
2, 93, 187, 4	4, 8, 6, 9	51-6041-B 202-6092	Подушка в сборе Pad assembly
85	19	64-6784-87	Гназдр Seat
37	35	A-7025	Пружина Spring
87	33	AA-7070	Пружа Sleeve
88	52	M-7119	Подшипник шариковый Ball bearing
81	11	7207A	Кольцо стопорное Locking ring
33	10	11-7207	Шайба упорная блока шестерен Gear block thrust washer
			Подшипник промежуточного вала (11-7207) shaft bearing
			Прокладка копанка Cup gasket

АВТОМОБИЛЬ ГАЗ-3308, -33081

№ рис. по рис.	Позиция №шт	Обозначение Designation	Наименование Description	№ рис. по рис.	Позиция №шт	Обозначение Designation	Наименование Description
37	17	M-7284	Пружина стопорная ползуна Locking slider spring	114	20	AA-120588	Планка Plate
37	8	БВ-7837А	Подшипник Bearing	106	4	060-141578-Б	Пружина опоры Post support spring
50	2	6-7515А	Подшипник ступицы внутренний Wheel hub inner bearing	14	17	70-142982	Сухарь Retainer
27, 62	16, 21	M-7523-А	Пружина подвала Rocker spring	88	22	060-148803	Водяно брызгостоп Water bucket
25	30	11-7547	Пружина отжимная вилки сцепления Clutch fork release spring	53	20	180204КС17	Подшипник вала рулевого управления Steering shaft bearing
25	9	31-7562	Пружина отжимной муфты подшипника выжимания сцепления Clutch release bearing coupling release spring	31	18	26470А	Подшипник вторичного вала передний Gearbox output shaft front bearing
25	38	11-7588	Ролик 1,6х8,8 Roller 1,6x8,8	25	5	280114С3	Подшипник Bearing
99	37	А-8130-В	Пружина заслонки оси стекла вентиляции Vent window axle spring	3112	18	417218	Защелка Fastener
91	4	8209	Подшипник шариковый упорный Thrust ball bearing	25	18	588911АК	Подшипник Bearing
22	34	11-8286	Шланг распределительный Output pipeline hose pipe	53	6	636803	Шарнирно-подшипник вала (12-3401120) Shafting shaft ball bearing (12-3401120)
55, 67	30, 13	70-10009	Скоба прожимная Stamping clip	31	24	664910E	Подшипник шестерен вторичного вала (4301-1701107) Output shaft gear bearing (4301-1701107)
97, 91	32, 5	12308КМ	Подшипник Bearing	78, 79	23, 19	11-700786	Обойма Holder
110	31	11-18081	Ползунок Pawl	50	15	704702К2	Подшипник роликовый иланьчатый (24-2401033) Needle roller bearing
28	26	Е2940Б	Болт резьбовой с шестигранной головкой М6х12 Thread fixing bolt M6x12	38	24	804704К5	Подшипник иланьчатый Needle bearing
89	47	А-24457	Пробка КГ 1/2" Plug КГ 1/2"	42, 3, 2, 4	У-807813А	Подшипник дифференциала Differential bearing	
40	25	27307	Подшипник шестерни поворотного вала Steering head pin bearing	43, 50	20	864173-01	Металел Coiler
42, 43	24, 20	27306АКУ	Подшипник роликовый конический Conical roller bearing	25	27	864904	Подшипник блока шестерен Gear block bearing
42	20	27709АШ12	Подшипник роликовый конический Conical roller bearing	52, 53	25, 13	864700К17	Подшипник (011-4502029-01) Bearing (011-4502029-01)
43, 91	16, 52	60-42307КМ	Подшипник роликовый цилиндрический Spherical roller bearing	88	9	911738-10	Скоба крепления лопаты Shovel attachment clip
32	23	60-42307КМ	Подшипник роликовый цилиндрический Spherical roller bearing	54	29	916904E	Подшипник шариковый 20х62х17 Ball bearing 20x62x17
32	4	50209А2	Подшипник шариковый Ball bearing	88	2	АЕЖ760.5318	Торцов А0 Hatchet A0
32	21	50307А3	Подшипник шариковый Ball bearing			или / or АЕЖ760.5319	Торцов А2 Hatchet A2
37	11	50407	Подшипник Bearing	58	30	1158.000	Лопата саперная Entrenching shovel
67	27	6-80203АК	Подшипник Bearing			или / or 913- 10100-00.000	Лопата саперная фасон 100 Entrenching shovel model 100
31	30	64706	Подшипник роликовый шестерни заднего хода Reverse speed gear roller bearing	67	2	ТОРРО	Хомут 12-22 Clip 12-22
89	1	64903	Ролик подшипника М-7118 Roller bearing M-7118	18	33	ТВОС-049.001-07	Хомут 70-80 Clip 70-80
7	18	00-10.00	Хомут 12-22 Crip 12-22	19	16	ТОРРО	Хомут 40-60 Crip 40-60
12, 65, 68	1, 46, 27	00-10.00 или / or ТВОС-049.001-02	Хомут 12-22 Crip 12-22			или / or ТВОС-049.001-06	Хомут 50-70 Crip 50-70
73, 74	35, 37	00-10.00-01 или / or ТВОС-049.001-02	Хомут 16-27 Crip 16-27			или / or 00-10.00-05	Хомут 50-02 Crip 50-52
5	11	00-10.00-02 или / or ГЖМК 301531.001-01	Хомут 12-22 Crip 12-22	19	9	ТОРРО	Хомут 70-90 Crip 70-90
106	29	00-10.00-02 или / or ТВОС- 049.001-03	Хомут 20-32 Crip 20-32			или / or ТВОС-049.001-07	Хомут 70-90 Crip 70-90
6	50	00-10.00-03 или / or ТВОС- 049.001-04	Хомут 20-32 Crip 20-32	82, 84 82, 64	14, 16, 12 -, 11	0026.023714	Платфон освещения кабины Internal lighting dome lamp
22, 23	35, 14	00-10.00-04 или / or 00-78.00-02	Хомут 30-48 Crip 30-48	83	29	RM 2.553.000-01	Платфон освещения кабины Internal lighting dome lamp
4	19	00-10.00-07	Хомут 40-56 Crip 40-56	82	21	13-995.00-01	Датчик аварийного уровня тормозной жидкости Brake liquid emergency level sensor
87	4	ЛП-010000	Хомут 44-58 Crip 44-58	88	20	411-10-00-00	Роликовая планка для 47К-0 Lamp socket 47K-0
37	26	102304-М	Хомут 12-18 Crip 12-18	2	15	53-12-1001014	Футляр аптечки "АВ" First-aid kit case "AB"
42, 43	18, 31	20-102605М	Подшипник Bearing	2	18	66-80-1001014	Кронштейн левый Supporting bracket, left-hand
			Подшипник роликовый цилиндрический Cylindrical roller bearing	3	14	38881-1001014	Кронштейн правый Supporting bracket, right-hand
							Кронштейн двигателя Engine supporting bracket

КАТАЛОГ ДЕТАЛЕЙ И СБОРОЧНЫХ ЕДИНИЦ АВТОМОБИЛЯ

№ рис. № рас.	Листовой №	Обозначение Designation	Наименование Description	№ рис. № рас.	Листовой №	Обозначение Designation	Наименование Description
2	20	53-12-1001020	Подушка в сборе Pad assembly	17	27	53-11-1014209	Кольцо обжимное Snap-ring
3	15	3308-1001020-01	Подушка передней опоры Front support pad	6	42	3308-1015010	Подогреватель предпусковой Starting pre-heater
2	7	53-1001024-01	Корпус Cover	6	2	66-1015018-01	Экран отводящего шланга подогревателя Pre-heater gas exhaust hose pipe shield
3	8	245-1001025	Подушка задней опоры Rear support pad	6	20	3308-1015027	Горловина заливки подогревателя с пробкой Pre-heater tank filler with plug
2	21	53A-1001044	Подушка в сборе Pad assembly	6	1	66-1015035-A	Патрубок газотводящий подогревателя с фланцем Pre-heater gas exhaust hose pipe with flange
2	34	4301-1001054	Втулка Hub	6	16	53-1015048-01	Шланг подсоединяющий трубу подогревателя Pre-heater intake hose pipe
2	33	66-40-1001082	Шайба Washer	6	23	66-1015048-01	Шланг трубы подогревателя Pre-heater pipe hose pipe
3	4	33081-1001085	Кронштейн локера правый Frame rail supporting bracket, right-hand	6	43	66-1015049	Шланг отводящий подогревателя Pre-heater exhaust hose pipe
3	—	33081-1001087	Кронштейн локера левый Frame rail supporting bracket, left-hand	6	17	3308-1015050	Горловина заливки Tank filler
3	8	33081-1001090	Кронштейн картера сцепления правый Clutch housing supporting bracket, right-hand	6	18	3308-1015053	Шланг заливной Filling hose pipe
3	—	33081-1001091	Кронштейн картера сцепления левый Clutch housing supporting bracket, left-hand	6	19	53A-1015054	Пробка топливная Tank filler plug
22, 23	22, 4	51A-1001094	Прокладка Gasket	6	14	53-1015060	Штуцер подсоединяющий подогревателя правый Pre-heater intake adaptor, right-hand
22, 23	16, 3	200-1001095	Втулка Bushing	6	31	66-11-1015060	Экран отводящего шланга подогревателя Pre-heater exhaust hose pipe shield
26	13	542-1002320	Шайба пружинная коническая Conical spring washer	6	32	3308-1015076	Труба подсоединяющая подогреватель Pre-heater intake pipe
28	16	50-1005019	Штифт Dowel	6	9	66-1015082	Штуцер подогревателя отводящий Pre-heater exhaust connector
50	28	52-1007277	Прокладка Gasket	6	13	53-1015085-A	Штуцер подсоединяющий к гидравлическому левый Pre-heater intake connector, left-hand
21	2	33081-1008108	Патрубок выхлопной Exhaust junction pipe	6	47	66-1015220-A	Кожух с направляющим патрубком Shroud with guide junction pipe
21	1	33081-1008109	Прокладка выхлопного патрубка Exhaust junction pipe gasket	6	34	3307-1015330	Патрубок воздухоподводящий Air intake junction pipe
21	3	560-1006301	Шпилька М8х30 Stud M8x30	6	40	66-11-1015344	Экран Shield
4	22	66-1013010-15	Радиатор масляный Oil radiator	6	35	53-1015349	Кожух крепления воздухозаборного патрубка Air intake junction pipe attachment cap
5	15	33081-1013010-20	Радиатор масляный Oil radiator	7	17	496-1015410	Трубка топливная подогревателя Pre-heater fuel pipe
4	10	53-1013095	Клапан масляный радиатора Oil radiator valve	6	38	53A-1015418-01	Трубка бензопровода подкачки Pre-heater fuel pipeline pipe
4	7	53-1013097	Корпус клапана Oil radiator valve body	7	9	53A-1015450	Бачок топливный подогревателя с пробкой Pre-heater fuel tank with plug
4	18	3308-1013100	Шланг Hose pipe	7	8	53A-1015455	Бачок Fuel tank
7	19	63-1013101-30	Шланг топливный Fuel hose pipe	7	6	53-1015468	Пробка бачка Fuel tank plug
4	1	63-1013102-A	Оболочка защитная шланга масляного радиатора Oil radiator hose pipe protective sheathing	7	7	53-1015479-A	Прокладка пробки Fuel tank plug gasket
5	2	33081-1013223-10	Штуцер Connector	7	5	3307-1015496	Кронштейн переходный топливного бачка Fuel tank transfer supporting bracket
5	3	33081-1013274-10	Штуцер поворотный Swiveling connector	6	39	ПЖБ 12- 1015500-B	Электромагнитный клапан Electromagnetic valve
5	1	33081-1013275	Штуцер Connector	7	16	3307-1015545	Электрический вентилятор подогревателя в сборе Pre-heater electric fan assembly
17	28	53-11-1014042-10	Трубка Pipe	7	15	3307-1015550	Электромагнитный подогревателя Pre-heater electric fan
17	24	13-1014053	Прокладка заглушки Blank plug gasket	7	12	3307-1015555	Кронштейн Supporting bracket
17	29	51-1014075	Шланг Hose pipe	6	30	3307-1015586	Шланг воздухоподводящий Air intake hose pipe
72	70	51-1014075-A	Шланг Hose pipe	7	1	3308-1015570	Пульт управления подогревателем Pre-heater control board
17	18	53-11-1014112-11	Маслоотделитель Oil separator	6	41	3308-1015700	Термобиметаллический подогревателя Pre-heater heat exchanger
17	22	53-11-1014114-20	Корпус маслоотделителя Oil separator housing	6	40	375-1015739	Болт М8х9 Bolt M8x9
12	23	53-11-1014115	Пламегаситель Flame damper	87	3	6K-13-1016038	Шпилька предохранительная при входе в радиатор Distributor drive safety dowel
17	20	53-11-1014134-20	Крышка маслоотделителя Oil separator cover	4	16	215-1017125-10	Шланг Hose pipe
17	21	53-11-1014138-20	Прокладка крышки маслоотделителя Oil separator cover gasket	5	4	542-1017160	Шайба пробки переключного клапана Discharge valve plug washer
17	25	53-11-1014203	Шланги соединительные Connecting hose pipes	6	7	33081-1037015	Кронштейн пускового подогревателя Starting pre-heater supporting bracket
17	26	53-11-1014308-10	Шланг Hose pipe				

АВТОМОБИЛЬ ГАЗ-3308, -33081

№ рис. № рас.	Позиция Лист	Обозначение Designation	Наименование Description	№ рис. № рас.	Позиция Лист	Обозначение Designation	Наименование Description
87	-	33081-1037110	Автомобильность для запуска двигателя в аэродинамической трубе	11	1	66-71-1104128-10	Труба бензопровода Fuel pipe
9, 10, 11, 12	27, 19, 28, 14	4301-1101010-02	Бак топливный	4	14	59A-1104138	Трубка Pipe
9, 10	26, 20	4301-1101060-10	Трубка наливная	65, 73, 74, 76	27, 13, 10, 28	66-1104145	Сюба Attachment clip
65, 66	8, 2	52-1101078-01	Шланг	73	4	53-1104146	Сюба Pipe attachment double clip
9	22	66-01-1101079	Носовая трубка	12	5	330242-1104146	Сюба Attachment clip
9	7	66-41-1101084	Трубка	11	11	66-1104147	Сюба Attachment clip
9, 10	29, 21	4301-1101102	Кронштейн крепления бака задний	11	31	33082-1104152	Трубка от левого бака к крану Pipe from left-hand fuel tank to drain cock
9, 10	4, 37	4301-1101117	Кронштейн крепления бака передний	11	19	3308-1104159	Кронштейн отделения топливного крана Drain cock attachment supporting bracket
9	11	66-01-1101171	Тройник	12	13	33081-1104165-01	Трубка сливная от двигателя Draining pipe from engine
9, 10	23, 18	33021-1101201	Клапан топливного бака	12	3	3309-1104193	Угольник поворачивающий Swiveling angle joint
9	6	66-01-1101281	Клапан топливного бака	11, 12	10, 6	66-01-1104210	Трубка защитная Protective pipe
9	16	3308-1101290	Кронштейн	13	20	4301-1104284	Штуцер Connector
10	4	66-41-1101299	Кронштейн фильтра топливного бака	11, 13	15, 1	3307-1105010	Остойник бензиновый Fuel settler
9	15	66-01-1101298	Трубка	12, 13	18, 24	740-1105010-01	Фильтр грубой очистки топлива Primary fuel filter
10	2	4301-1101352	Гайка крепления фильтра	13	12	3307-1105014	Крышкастойника со стержнем и штуцером Fuel settler with rod and connector
9, 10	37, 30	51A-1102107-5	Пластина защитная	13	8	51A-1105020	Элемент фильтрующий Filter cartridge
9, 10	21, 17	51A-1102110-5	Хомут	13	10	3307-1105028	Крышка фильтрующего элемента Filter cartridge cover
9, 10	38, 31	51A-1102120-5	Прокладка	13	9	51-1105045	Прокладка фильтрующего элемента Filter cartridge gasket
9, 10	34, 23	66-01-1103019-10	Пробка бака	13	7	51-1105048	Пружина Spring
9, 10	30, 22	66-01-1103079	Прокладка пробки	13	6	3307-1105060	Корпус бензиновогостойника Fuel settler housing
11	22	66-71-1104012	Трубка приемная с фильтром	13	11	3307-1105075	Прокладка крышки бензиновогостойника Fuel settler cover gasket
12	26	4301-1104012	Трубка приемная с фильтром	13	4	3307-1105080	Кронштейн Supporting bracket
12	21	4301-1104016	Трубка приемная с фланцем	14	25	51-1105175	Пружина акселератора Accelerator spring
11	27	66-71-1104018	Трубка приемная с фланцем	16	40	33081-1108008	Педаль акселератора с рычагами Accelerator pedal with levers
9, 10	34, 27	12-1104022	Прокладка датчика уровня топлива	14	54	3307-1108008-10	Педаль акселератора с рычагом Accelerator pedal with cover
11	25	21-1104027	Фильтр приемной трубки	14, 16	49, 24	3102-1108013	Педаль акселератора Accelerator pedal
12	24	4301-1104027	Фильтр приемной трубки бензопровода в сборе	16	22	33081-1108016	Рычаг педали акселератора с валом Accelerator pedal lever with shaft
11, 12	26, 22	66-1104033	Фланец	14	50	3307-1108016-10	Рычаг педали акселератора с валом Accelerator pedal lever with shaft
11, 12	24, 23	66-1104040	Фланец	14, 16	52, 21	3307-1108025	Кронштейн Supporting bracket
13	21	4301-1104041	Гайка	16	29	33081-1108057	Втулка Bushing
11	4	3308-1104064	Трубка со шлангом от бензостойника к насосу	15	7	33081-1108029	Валик акселератора с пружинением Accelerator shaft with supporting bracket
11	5	66-71-1104085	Трубка от вала к насосу	14	57	3307-1108029-10	Шпилька акселератора с кронштейном и рычагами Accelerator shaft with supporting bracket and levers
11	16	3308-1104080	Трубка от крана к бензостойнику	15	3	33081-1108030	Втулка с сектором Bushing with sector
12	17	33081-1104080	Трубка от бака к фильтру грубой очистки топлива	14	4	3307-1108090-10	Валик акселератора с сектором Accelerator shaft with sector
11	7	3308-1104085	Трубка от бензостойника к насосу	15	6	33081-1108031	Валик Shaft
12	15	33081-1104085	Трубка от фильтра грубой очистки к двигателю	15	19	33081-1108035	Тяга в сборе Rod assembly
11	18	33082-1104095	Трубка от правого бака к крану	15	15	33081-1108036	Тяга Rod
12	2	542-1104101	Шланг топливный	14	26	12-1108038	Кронштейн пружины акселератора Accelerator spring supporting bracket
11	6	66-1104102-01	Шланг	14	6	52-1108039	Кронштейн Supporting bracket
			Носовая трубка	15	6	33081-1108039	Кронштейн Supporting bracket
			Носовая трубка	14, 15, 16	5, 2, 27	21-1108041-5	Втулка валика акселератора Accelerator shaft bushing

КАТАЛОГ ДЕТАЛЕЙ И СБОРОЧНЫХ ЕДИНИЦ АВТОМОБИЛЯ

№ рис. № рис.	Позиция Лист	Обозначение Designation	Наименование Description
15	1	33081-1108042	Пружина Spring
16	39	33081-1108047	Рычаг Lever
14	40	3307-1108050	Трос акселератора с наконечником Accelerator cable with end-piece
16	42	33081-1108050	Тяга акселератора с оболочкой Accelerator rod with jacket
14	20	21-1108059-A	Палец шаровой Ball pin
14	16	21-1108061-B	Пробка наконечника End-piece plug
14	42	2106-1108062	Сальник троса Cable seal
14	30	53-1108065	Рычаг вилки акселератора Accelerator shift lever
14	30	13-1108069	Кронштейн оболочки тяги ручного управления акселератором в сборе Accelerator manual control rod jacket supporting bracket assembly
14	28	13-1108070	Кронштейн оболочки тяги ручного управления акселератором Accelerator manual control rod jacket supporting bracket
14	58	3307-1108070	Кронштейн регулировочного наконечника Adjusting end-piece supporting bracket
15	8	33081-1108070	Кронштейн регулировочного наконечника Adjusting end-piece supporting bracket
14, 15, 16, 22	27, 24, 31, 9	52-1108071	Защима Clamping
15	25	33081-1108071	Кронштейн Supporting bracket
16	32	33081-1108072	Кронштейн защима Clamping supporting bracket
14	14	3307-1108077-10	Тяга рычагов акселератора Accelerator lever rod
14	15	3307-1108078-10	Тяга Rod
14, 16	44, 8	3102-1108079	Муфта Coupling
14	3	33078-1108082	Зажима троса акселератора Accelerator cable clamping
14	37	3307-1108100-10	Тяга воздушной заслонки Air shutter rod
14	23	3307-1108115	Трубка защитная Protective pipe
10	1	31029-1108115-50	Трубка защитная Protective pipe
14, 16	36, 15	3307-1108120-01	Тяга ручного управления акселератором Accelerator manual control rod
14	11	13-1108122	Рычаг тяги ручного управления акселератором Accelerator manual control rod lever
16	34	33081-1108122	Рычаг тяги ручного управления Manual control rod lever
14	59	68-1108124	Шпилька Stud
16	36	33081-1108124	Шпилька крепления рычага акселератора Accelerator lever attachment stud
16	35	33081-1108125	Ось Axle
16	25	33081-1108126	Ось Axle
15	21	33081-1108147	Палец Pin
14	59	33078-1108183	Наконечник с трубой End-piece with pipe
14	24	33078-1108187	Наконечник регулируемый Adjusting end-piece
14, 16	51, 17	3302-1108218	Упор педали акселератора Accelerator pedal stop
16	39	33081-1108232	Упор Stop
14	40	3307-1108276	Трубка Pipe
16	5	4301-1108350-01	Тяга останова двигателя Engine stop rod
16	13	4301-1108356-02	Ручка тяги останова двигателя Engine stop rod handle
17	7	66-11-1109010	Фильтр воздушный двигателя Gasoline engine air filter

№ рис. № рис.	Позиция Лист	Обозначение Designation	Наименование Description
18	9	4301-1109010	Фильтр воздушный двигателя Diesel engine air filter
17	11	3102-1109013	Элемент фильтрующий Filter cartridge
17	10	31029-1109013	Элемент фильтрующий Filter cartridge
17	9	3102-1109013-05	Элемент фильтрующий Filter cartridge
18	5	4301-1109013-10	Элемент фильтрующий Filter cartridge
17	8	66-11-1109015	Крышка фильтра Filter cover
18	1	4301-1109018	Крышка воздушного фильтра Air filter cover
17	12	3307-1109030	Корпус фильтра Air filter housing
18	8	4301-1109033	Корпус фильтра Air filter housing
18	7	4301-1109042	Уплотнитель корпуса Air filter housing seal
17	33	66-1109129	Прокладка фильтра Air filter gasket
18	38	33087-1109138	Кронштейн Supporting bracket
17	8	3307-1109142-10	Кронштейн фильтра Filter supporting bracket
18	23	33081-1109155	Хомут Clamp
18	34	4301-1109176	Шланг соединительный Connecting hose pipe
18	10	33081-1109176	Шланг Hose pipe
18	27	74-1109192-01	Шланг патрубка Branch pipe hose pipe
18	18	4301-1109202	Хомут крепления фильтра Filter attachment clip
18	28	4301-1109220	Прокладка Gasket
18	36	4301-1109221	Прокладка Gasket
18	30	4301-1109222	Воздухозаборник Air intake
18	6	4301-1109236	Уплотнитель элемента Filter cartridge sealant
18	14	33081-1109254	Труба Pipe
18	27	3309-1109255	Труба верхняя Upper pipe
18	35	430-1109256	Труба нижняя Lower pipe
18	15	33081-1109300	Шланг Hose pipe
18	37	4301-1109307	Кронштейн Supporting bracket
18	29	4301-1109309	Кронштейн крепления трубы Pipe attachment supporting bracket
17	2	511-1117010-01	Фильтр тонкой очистки топлива Secondary fuel filter
19	15	560-1118411	Шланг нагревательный Heating hose pipe
21	4	562-1118511	Гайка М8 самоконтрающаяся Self-locking nut M8
19	8	33081-1172012	Охладитель с кронштейнами Cooler with supporting brackets
19	18	33081-1172050	Патрубок нижний Lower junction pipe
19	14	33081-1172062	Кронштейн охладителя Cooler supporting bracket
19	13	33081-1172066	Патрубок нагревательный Heating junction pipe
19	5	33081-1172068	Патрубок верхний Upper junction pipe
19	12	33081-1172070	Труба нагревательная Heating pipe
19	6	5424-1172074	Шланг соединительный Connecting hose pipe
19	11	33081-1172074	Шланг соединительный Connecting hose pipe
18	7	33081-1172082	Патрубок охладной средний Middle exhaust junction pipe
19	10	33081-1172090	Муфта Coupling

АВТОМОБИЛЬ ГАЗ-3308, -33081

№ рис. № рис.	Позиция Лист	Обозначение Designation	Наименование Description	№ рис. № рис.	Позиция Лист	Обозначение Designation	Наименование Description
20	21	3308-1201005	Глушитель с присоединенной и выхлопной трубами	22, 23	32, 9	24-1304010	Пробка радиатора
20, 21	14, 24	33087-1201005	Глушитель с присоединенной и выхлопной трубами	0	43	66-1305025	Резьба: управление сальником крепления переднего подрамника
21	30	33081-1203010	Труба приемная	77	13	245-1308010	Вентилятор
21	34	53A-1203031	Хомут	77	2	66-06-1308010	Вентилятор
21	35	53A-1203033-01	Стрелочка	77	1	66-1308019	Комплект из 2-х ремней, рт. 66-1308020-10 - ремень 1-10x11-1500 привода вентилятора и генератора
20, 21	20, 23	12-1203035-A	Накладка	67	1	66-1308020-10	Ремень 1-11x10-1500
20	22	66-16-1203039	Кронштейн глушителя	77	3	33081-1308021	Ремень 1-11x10-1250 привода вентилятора и генератора
20, 21	11, 13	66-40-1203039	Кронштейн глушителя	22	42	3307-1308011	Кожух вентилятора
20, 21	16, 19	72-1203057-A	Ремешь крепления глушителя	23	17	33081-1309011	Кожух вентилятора
20, 21	10, 12	4301-1203069	Хомут крепления глушителя	23	15	33081-1309032	Пластина правая
20, 21	18, 21	66-1203068	Прокладка	23	22	33081-1309033	Пластина левая
20, 21	15, 18	66-16-1269112	Кронштейн трубы глушителя	23	20	33081-1309222	Уплотнитель
20	26	66-01-1203153	Кронштейн глушителя	22	31	3308-1310110	Жалюз радиатора
20, 21	8, 15	66-40-1203158	Кронштейн	105	19	51-1310216-5	Ободок лапы крана
20, 21	9, 14	33078-1203163	Амортизатор	106	34	12-1310225	Пружина
20	2	3308-1203210	Труба приемная правая	22	24	3307-1310227	Кронштейн с усилением в сборе
20	31	66-51-1203214-11	Труба приемная правая	22	10	3307-1310232	Кронштейн тяги
20	1	3308-1203211	Труба приемная левая	109	30	24-1310290	Скоба
20	32	330767-1203211	Труба приемная левая в сборе	24	17	24-1311014	Бачок расширительный
20	25	3308-1203223	Труба промежуточная	24	16	24-1311065	Пробка расширительного бачка
21	25	33081-1203238	Труба промежуточная	24	14	24-1311066	Корпус пробки
21	33	33081-1203272-10	Кронштейн	24	15	24-1311067	Клапан пробки
20, 21	28, 27	66-01-1203357	Прокладка промежуточной трубы	24	3	24-1311072	Хомут
20	34	53A-1203360	Прокладка приемной трубы глушителя	24	10	3308-1311082	Кронштейн
21	6	4301-1203360	Прокладка	24	2	33082-1311085	Трубка соединительная
23	21	3367-1301010	Радиатор в сборе	24	2	33061-1311085-10	Трубка соединительная
22	44	3307-1301010-31	Радиатор водной	26	34	33081-1601015	Картер сцепления
22	-	3307-1301010-35	Радиатор водной	25, 26	2, 26	52-1601022	Крышка лапы корпуса
51	13	3307-1301253	Пробка	26	29	4301-1601022	Крышка лапы картера
22	30	3308-1302010	Рамка радиатора	26	4	4301-1601130-01	Диск сцепления водомый
23	32	33081-1302010	Рамка радиатора	25	14	53-1601130-12	Диск сцепления водомый
22, 23	4, 30	330781-1302029	Кронштейн	26	3	4301-1601136-10	Накладка frictionная
20, 21	19, 22	12-1302036	Втулка	25	15	53-1601136-20	Накладка frictionная
22, 23	16, 33	3307-1302152	Кронштейн передний	26	1	4301-1601140	Заклепка
22, 23	17, 35	33081-1302156	Кронштейн средний	26	2	4301-1601141	Заклепка
22	40	53-1303010	Шланг радиатора подводящий	26	20	3307-1601180	Муфта выжимной сцепления с подшипником
23	12	33081-1308010	Шланг	26	7	4301-1601180	Муфта с шариком
22	37	3304-1303012	Труба радиатора подводящая	26	31	4301-1601185	Муфта выжимной сцепления
22	41	53-1303025	Шланг				
23	18	33081-1303025	Шланг				
22	38	21-1303035-5	Корпус шланга				

КАТАЛОГ ДЕТАЛЕЙ И СБОРОЧНЫХ ЕДИНИЦ АВТОМОБИЛЯ

№ рис. № рис.	Позиция №шт.	Обозначение Designation	Наименование Description
25	18	53-11-1601185	Муфта выключения сцепления Clutch release sleeve
26	39	4301-1601197	Палец муфты Sleeve pin
30	5	51-1601190-A	Скоба стальной пружины Release spring attachment clip
25	1	52-04-1601200	Вилка сцепления с чашкой Clutch shifter fork with shroud
28	32	4301-1601203	Вилка сцепления Clutch shifter fork
26	9	4301-1601204	Кольцо вилки Clutch shifter fork ring
26	6	4301-1601205	Ось опоры вилки Fork support axle
26	13	3308-1601216	Опора вилки Fork support
25	7	52-1601230-10	Шланг смазки подшипника выключения сцепления Clutch release bearing lubricating hose pipe
25	5	52-04-1601250	Масленка подшипника выключения сцепления Clutch release bearing grease cup
26	33	4301-1601256	Кольцо защитное Protective ring
25	4	52-1601260-A	Кронштейн масляной подшипника выключения сцепления Clutch release bearing grease cup supporting bracket
29	2, 23,	4301-1601300	Шайба пружинная коническая Conical spring washer
33, 67	4	4301-1601301	Шайба коническая Conical washer
26,	11,	4301-1602055-10	Ось педалей Pedal shaft
29, 67	13, 31		
27	18		
27	11	4301-1602058	Втулка оси педалей Pedal shaft bushing
27	53	24-1602065-01	Пружина толкателя Pusher spring
26	22	5110-1602118	Гайка регулировочная Adjusting nut
27	32	4301-1602291	Корпус главного цилиндра Clutch master cylinder body
27	33	66-11-1602292	Штуцер с трубой Couplets with pipe
27	31	4301-1602293	Штуцер главного цилиндра сцепления Clutch master cylinder connection
27	6	24-1602294	Прокладка главного цилиндра Clutch master cylinder gasket
27	35	4301-1602295	Прокладка тормозов Front gasket
27	1	66-11-1602300	Главный цилиндр привода сцепления Clutch linkage master cylinder
27	37	4301-1602390	Клапан главного цилиндра с обжимной Clutch master cylinder valve with holder
27	38	4301-1602392-01	Клапан главного цилиндра Clutch master cylinder valve
27	39	4301-1602394	Обжимная планка Valve holder
62	1	3307-1602408	Кронштейн с педалями сцепления и тормоза Supporting bracket with clutch and brake pedals
27	25	24-1602410	Педали сцепления Clutch pedal
27	12	3307-1602420	Кронштейн педалей Pedal supporting bracket
25	18	3307-1602510	Цилиндр привода сцепления в сборе Clutch drive cylinder assembly
26	22	4301-1602510	Цилиндр привода сцепления Clutch drive cylinder
26	33	3307-1602512	Цилиндр привода сцепления Clutch drive cylinder assembly
26	21	4301-1602512	Корпус цилиндра Clutch drive cylinder body
26	27	4301-1602514	Поршень цилиндра привода сцепления Clutch drive cylinder piston
25	26	66-01-1602514	Поршень цилиндра привода сцепления Clutch drive cylinder piston
26	19	4301-1602515	Втулка распорная Release bushing
25	28	66-01-1602515	Грибок распорный Spreading head
25	29	66-11-1602517	Пружина Spring

№ рис. № рис.	Позиция №шт.	Обозначение Designation	Наименование Description
25	21	66-01-1602522	Толкатель Pusher
26	30	3307-1602522-50	Толкатель вилки выключения сцепления Clutch release fork pusher
26	17	4301-1602523	Втулка Bushing
26	28	4301-1602528	Уплотнитель цилиндра Cylinder seal
25	24	66-01-1602528	Колпачок защитный Protective cover
25	12	66-01-1602530	Экран цилиндра привода сцепления Clutch drive cylinder shield
27	46	66-11-1602546	Поршень главного цилиндра Clutch master cylinder piston
26	27	66-01-1602548	Манжета Sealer
27	47	21A-1602548-6	Манжета уплотнительная поршня Piston sealing collar
27	45	21A-1602552	Клапан поршня Piston valve
27	44	21A-1602554	Манжета уплотнительная внутренняя Inner sealing collar
27	36	4301-1602558-01	Кольцо упорное клапана Valve thrust ring
27	41	21A-1602560	Пружина возвратная поршня в сборе Piston release spring assembly
27	42	21A-1602562	Пружина возвратная поршня Piston release spring
27	43	21A-1602564	Держатель пружины Spring holder
27	50	66-11-1602568-10	Толкатель поршня Piston pusher
27	49	66-11-1602572	Шайба упорная поршня Piston thrust washer
27	5	3307-1602578	Шланг главного цилиндра Master cylinder hose pipe
27	30	4301-1602580	Трубка от главного цилиндра сцепления к гибкому шлангу Pipe from clutch master cylinder to flexible hose pipe
26	5	12-1603252	Кольцо Ring
26	1	33081-1700004	Коробка передач 5-ступенчатая с картером и механизмом управления сцеплением Five-speed gearbox with housing and clutch control mechanism
26	7	3308-1700008	Коробка передач 4-ступенчатая с КОМ в сборе Four-speed gearbox with power takeoff attachment assembly
28	6	3308-1700010	Коробка передач 5-ступенчатая Five-speed gearbox
28	8	66-12-1700010	Коробка передач 4-ступенчатая Four-speed gearbox
28	2	33081-1700010	Коробка передач 5-ступенчатая Five-speed gearbox
29	1	3308-1701015	Картер передний коробки передач Gearbox front housing
30	1	66-11-1701015	Картер коробки передач Gearbox housing
29	21	3308-1701018	Картер задний коробки передач Gearbox rear housing
29	41	3308-1701018	Прокладка картера Gearbox housing gasket
30	9	52-1701020*	Крышка люка Handhole cover
29	28	4301-1701020	Крышка люка Handhole cover
30	8	52-1701021	Прокладка крышки люка Handhole cover gasket
29	29	4301-1701021	Прокладка крышки люка Handhole cover gasket
31	18	3307-1701022	Вал первичный коробки передач с крышкой Gearbox main drive shaft with cover
31	-	3308-1701022	Вал первичный коробки передач с крышкой Gearbox main drive shaft with cover
32	1	53-12-1701025	Вал первичный с подшипниками в сборе Gearbox main drive shaft with bearings assembly
32	5	53-12-1701030	Вал первичный Gearbox main drive shaft
32	3	52-1701033	Кольцо упорное Thrust ring

АВТОМОБИЛЬ ГАЗ-3308, -33081

№ дна. № рис.	Позиция № рис.	Обозначение Designation	Наименование Description	№ дна. № рис.	Позиция № рис.	Обозначение Designation	Наименование Description
32	20	20-1701034	Кольцо стопорное Locking ring	31	4	3308-1701119	Ступица синхронизатора 2 и 3 передач, 1 передачи и заднего хода 2nd and 3rd speed, 1st speed and reverse speed synchronizer hub
31	31	20-1701036	Кольцо стопорное Locking ring	32	11	52-1701119-20	Ступица муфты Sleeve hub
30	4	52-1701040	Крышка подшипника первичного вала Main drive shaft bearing cover	32	14	52-1701120	Стопор втулки Hub stop
31	15	3309-1701042	Прокладка крышки первичного вала Gearbox main drive shaft cover gasket	31	5	3309-1701121	Синхронизатор включения 4 и 5 передач 4th and 5th speed shift synchronizer
30	3	52-1701042-02	Прокладка крышки Gearbox intermediate shaft cover gasket	31	9	3309-1701122	Муфта синхронизатора со ступицей 4 и 5 передач Synchronizer sleeve complete with 4th and 5th speed hub
31	12	3309-1701060	Вал промежуточный коробки передач Gearbox intermediate shaft	31	1	3309-1701123	Синхронизатор включения 2 и 3 передач, 1 передачи и заднего хода 2nd and 3rd speed, 1st and reverse speed shifter synchronizer
32	24	53-12-1701050	Блок шестерен промежуточного вала Intermediate shaft gear train	31	2	3309-1701124	Муфта синхронизатора со ступицей 2 и 3 передач, 1 передачи и заднего хода Synchronizer sleeve complete with 2nd and 3rd speed, 1st speed and reverse speed hub
31	14	3309-1701062	Гривалка регулировочная 0,3 мм Adjusting gasket 0,3 mm	31	10	3309-1701131	Ступица синхронизатора 4 и 5 передач 4th and 5th speed synchronizer hub
31	13	3309-1701063	Прокладка регулировочная 0,1 мм Adjusting gasket 0,1 mm	31	3	3309-1701137	Муфта синхронизатора Synchronizer sleeve
30	2	52-1701068-A	Заглушка Blank ring	31	32	3309-1701140	Шестерня заднего хода Reverse speed gear
30	20	52-1701070-01	Крышка промежуточного вала Intermediate shaft cover	31	17	3309-1701148	Кольцо синхронизатора Synchronizer ring
30	19	52-1701075	Прокладка крышки Cover gasket	31	25	3309-1701154	Шестерня 4 передачи вторичного вала Gearbox output shaft 4th speed gear
30	17	66-1701076	Кольцо распорное Spreading ring	31	25	3309-1701155	Втулка шестерен вторичного вала Output shaft gear hub
29	27	3309-1701076	Кольцо распорное Spreading ring	31	30	66-1701163	Кольцо распорное Spreading ring
31	40	3309-1701080	Шестерня промежуточная заднего хода Reverse speed intermediate gear	29	20	3309-1701167	Шкив центрирующий картера Housing centering pin
32	25	66-11-1701082	Блок шестерен заднего хода Reverse speed gear train	31	5	3309-1701170	Пружина фиксатора Holding lock spring
32	29	53-1701083	Втулка блока Gear train hub	31	7	3309-1701171	Сдерживатель синхронизатора Synchronizer retainer
31	41	3309-1701080	Ось шестерни заднего хода Reverse speed gear axle	31	35	3309-1701180	Подшипник втулки заднего вала Output shaft rear bearing on hub
32	30	53-1701090-10	Ось блока заднего хода Reverse speed gear main axle	31	37	3309-1701181	Втулка подшипника Bearing hub
31	38	3309-1701091	Шайба упорная шестерни заднего хода Reverse speed gear thrust washer	31	38	3309-1701182	Придающая подшипника вторичного вала Output shaft bearing ball-washer
32	26	53-1701093	Шайба упорная Thrust washer	31	34	3309-1701185	Шайба заднего подшипника Rear bearing washer
32	28	53-1701094	Шайба Washer	32	7	52-1701188	Шайба упорная Thrust washer
29, 36, 39, 41	42, 2, 40, 46	31029-1701098	Пробка магнитная Magnetic plug	32	4	52-1701189	Кольцо стопорное Locking ring
31	21	3309-1701100	Вал вторичный коробки передач в сборе Gearbox output shaft assembly	32	10	53-12-1701192	Кольцо Ring
32	9	53-12-1701100	Вал вторичный в сборе Gearbox output shaft assembly	31	6	3309-1701199	Фиксатор синхронизатора Synchronizer holding lock
31	22	3309-1701103	Кольцо распорное Spreading ring	30	13	66-1701200	Крышка заднего подшипника вторичного вала в сборе Output shaft rear bearing cover
32	16	52-1701104	Шайба упорная Thrust washer	30	24	66-1701203	Прокладка Gasket
31	28	3309-1701104	Шайба шестерен Gear washer	30	15	66-1701205	Крышка заднего подшипника Rear bearing cover
31	31	3309-1701105	Вал вторичный Gearbox output shaft	29, 30, 36	30, 16, 44	51-1701210-A	Маховик Sole
32	19	53-12-1701105	Вал вторичный Gearbox output shaft	30	38	66-1701238	Фланец с отражателем Flange with deflector plate
31	29	3309-1701108	Шестерня 1 передачи вторичного вала Output shaft 1st speed gear	29	36	3309-1701240	Фланец вторичного вала Output shaft flange
32	16	52-1701110-31	Шестерня 1 передачи 1st speed gear	29, 30, 36	32, 22, 13	53A-1701242	Шайба фланца Flange washer
32	17	52-1701111	Шестерня 2 передачи 2nd speed gear	29	31	3309-1701244	Заглушка картера Housing blank plug
31	28	3309-1701111	Шестерня 2 передачи вторичного вала Output shaft 2nd speed gear	30, 36	23, 14	4301-1701249	Втулка установочная Adjusting bushing
32	13	52-1701113-10	Шестерня 3 передачи 3rd speed gear	34	29	3307-1702015	Крышка верхняя Upper cover
31	27	3309-1701114	Шестерня 3 передачи вторичного вала Output shaft 3rd speed gear				
32	15	52-1701115	Втулка распорная Release hub				
31	20	3309-1701115	Шайба пружинная Spring washer				
37	7	24-1701118-10	Муфта включения переднего моста Front axle shaft sleeve				
32, 32	12, 15	52-1701118-40	Муфта включения 3 и 4 передач 3rd and 4th speed shift sleeve				

КАТАЛОГ ДЕТАЛЕЙ И СБОРОЧНЫХ ЕДИНИЦ АВТОМОБИЛЯ

№ рис. № рис.	Позиция № рис.	Обозначение Designation	Наименование Description	№ рис. № рис.	Позиция № рис.	Обозначение Designation	Наименование Description
34	5	52-1702016	Прокладка верхней крышки Upper cover gasket	29	9	3309-1702118	Картер рычага переключения передач с штифтами Gear shift lever housing with dowels
29	15	4301-1702017	Голова пружины фиксатора Holding lock spring seat	34	22	3307-1702130	Рычаг переключения передач Gear shift lever
33	24	3309-1702019	Болт крепления вилки Fork attachment bolt	33	15	3309-1702120	Рычаг переключения передач Gear shift lever
33	1	3309-1702022	Вилка включения 4 и 5 передач с предохранителем 4th and 5th speed gear shifter fork with engagement stop	34	27	53A-1702122	Пружина рычага Gear shift lever spring
33	17	3309-1702023	Шток переключения 1 передачи и заднего хода с пазовой и вилкой 1st and reverse speed gear selector bar with lead and shifter fork	33	11	3309-1702122	Пружина рычага Gear shift lever spring
34	34	53-1702024-02	Вилка включения 1 и 2 передач 1st and 2nd speed gear shifter fork	29	11	3309-1702123	Картер рычага переключения передач Gear shift lever housing
33	7	3309-1702025	Голова штока переключения 2 и 3 передач 2nd and 3rd speed gear selector bar head	33	13	24-1702126	Контак картера рычага Lever housing cap
34	31	52-1702025-01	Голова штока 1 и 2 передач 1st and 2nd speed gear selector bar head	34	20	53A-1702126	Контак верхней крышки Upper cover cap
33	22	3309-1702026	Вилка включения 1 передачи и заднего хода 1st and reverse speed gear shifter fork	34	21	71-1702128	Контак защитный Protective cap
33	5	3309-1702027	Вилка включения 4 и 5 передач 4th and 5th speed gear shifter fork	33	16	3309-1702128	Уплотнитель рычага Lever sealant
34	36	53-1702027-22	Вилка включения 3 и 4 передач 3rd and 4th speed gear shifter fork	28	6	3309-1702131	Прокладка картера рычага Lever housing gasket
33	26	3308-1702028	Сухарь вилки включения передач Speed gear shifter fork retainer	33	12	3309-1702138	Седло пружины Spring seat
33	27	3309-1702029	Вилка включения 2 и 3 передач 2nd and 3rd speed gear shifter fork	33	14	3309-1702159	Пружина рычага Lever handle
34	13	53-1702041	Шток переключения 3 и 4 передач 3rd and 4th speed gear selector bar	33	33	20-1703086	Пружина стопора ручки Handle lock spring
33	9	3309-1702041	Шток переключения 2 и 3 передач 2nd and 3rd speed gear selector bar	34, 35	23, 24	4301-1703159	Ручка рычага Lever handle
33	21	3309-1702042	Шток переключения 1 передачи и заднего хода 1st and reverse speed gear selector bar	15	18	41-1703288	Рубка Plug
34	14	52-1702042-5	Шток заднего хода Reverse speed gear selector bar	15	17	41-1703289	Сухарь Retainer
33	6	3309-1702056	Шток переключения 2 и 3 передач с пазовой 2nd and 3rd speed gear selector bar with head	35	12	73-1703297	Палец шаровый Ball pin
33	25	3309-1702060	Шток переключения 4 и 5 передач 4th and 5th speed gear selector bar	15	14	79-1703301	Наконечник тяги блокировки Interlock rod end-piece
34	12	53-1702060-10	Шток переключения 1 и 2 передач 1st and 2nd speed gear selector bar	25	16	21-1712621	Пружина Spring
34	11	52-1702075	Стопорный палец Locking pin	14	21	21-1712155	Наконечник шарнирный в сборе Hinged end-piece assembly
34	10	52-1702080	Шуруп штока Gear selector bar pin	14	19	21-1712156	Наконечник End-piece
29	7	3309-1702089	Заглушка втулки фиксатора Holding lock hub blank plug	35	35	33081-1800006	Раздаточная коробка с тормозом и шпильками Transfer gearbox with brake and studs
34	9	52-1702089-01	Заглушка Blank plug	35	1	33097-1800006	Раздаточная коробка с тормозом и шпильками Transfer gearbox with brake and studs
34	35	66-11-1702092	Вилка включения заднего хода Reverse speed gear shifter fork	35	—	3308-1800006-10	Раздаточная коробка с тормозом и шпильками Transfer gearbox with brake and studs
33	18	3308-1702094	Голова штока переключения 1 передачи и заднего хода с предохранителем 1st and reverse speed gear selector bar head with engagement stop	35	—	33097-1800010	Раздаточная коробка и стояночный тормоз Transfer gearbox and parking brake
34	1	53-12-1702094	Голова штока заднего хода с предохранителем Reverse speed gear selector bar head with engagement stop	35	—	3308-1800013	Раздаточная коробка Transfer gearbox
33	20	3309-1702095	Голова штока переключения 1 передачи и заднего хода 1st and reverse speed gear selector bar head	35	3	33097-1800013	Раздаточная коробка Transfer gearbox
34	5	52-1702095-01	Голова штока заднего хода Reverse speed gear selector bar head	35	—	3308-1800013-10	Раздаточная коробка Transfer gearbox
33, 34	4, 4	52-1702097	Предохранитель включения передач Speed gear shifter engagement stop	35	28	63-1601160	Пружина муфты раздаточной коробки Transfer gearbox mount pad
34	3	52-1702098	Пружина предохранителя Speed gear shifter engagement stop spring	35	27	63-1601040	Втулка распорная подушек подвески раздаточной коробки Transfer gearbox mount pad spring bushing
33	19	4301-1702098	Пружина предохранителя 1 передачи и заднего хода 1st and reverse speed gear engagement stop spring	36	1	66-40-1802012	Картер раздаточной коробки Transfer gearbox housing
33, 34	2, 2	52-1702099	Стопор пружины Spring stop	36	27	63-1802016	Кончик верхнего локтя картера Housing upper handle cover
33	3	4301-1702100	Пружина предохранителя 4 и 5 передач 4th and 5th speed gear engagement stop spring	36	28	63-1802017	Защелка крышки верхнего локтя Housing upper handle cover gasket
29	6	4301-1702106	Пружина фиксатора Holding lock spring	36	32	66-1802018	Крышка бокового локтя Side handle cover
34, 37, 68	7, 13, 17	53A-1702117	Пружина фиксатора Holding lock spring	36	31	66-1802019	Защелка крышки бокового локтя Side handle cover gasket
				37	9	66-40-1802025	Вал первичный раздаточной коробки Transfer gearbox main drive shaft
				37	—	66-40-1802025-11	Вал промежуточный раздаточной коробки Transfer gearbox main drive shaft

АВТОМОБИЛЬ ГАЗ-3308, -33081

№ рис. № дмс.	Позиция Итем	Обозначение Designation	Наименование Description	№ рис. № дмс.	Позиция Итем	Обозначение Designation	Наименование Description
36	18	66-40-1802027	Крышка подшипника первичного вала в сборе Main drive shaft bearing cover assembly	35	18	33097-1803008	Кронштейн рычагов переключения редукторной коробки Transfer gearbox shifter levers supporting bracket
36	19	66-40-1802028	Крышка подшипника первичного вала Main drive shaft bearing cover	35	17	66-40-1803011	Кронштейн Supporting bracket
36	20	66-40-1802029	Прокладка крышки подшипника первичного вала Main drive shaft bearing cover gasket	35	19	33097-1803015	Рычаг включения переднего моста Front axle shifter lever
36	30	66-40-1802030	Прокладка крышки подшипника Main drive shaft bearing cover gasket	36	23	33097-1803020	Рычаг включения понижающей передачи Speed reduction gearing shifter lever
37	10	66-40-1802035	Шайба упорная подшипника первичного вала Main drive shaft bearing thrust washer	35	18	66-40-1803025	Цап-рычагов Lever side
37	24	66-40-1802039	Шестерня включения понижающей передачи Speed reduction gearing shifter gear	35	21	66-01-1803036	Вилка рычагов Lever hub
36	12	63-1802044-Б	Муфта фланца вала Shaft flange coupling	35	20	66-01-1803037	Шайба рычагов Lever washer
36	11	66-40-1802048	Кольцо защитное Protective ring	37, 69	1, 30	69-1803040	Сальник штока Selector use of seal
37	25	66-40-1802055	Вал вторичный в сборе Output shaft assembly	37, 69	4, 33	69-1803042	Гайка сальника штока Selector bar oil seal nut
37	27	66-40-1802056	Вал вторичный Output shaft	37, 69	3, 32	69-1803043	Кольцо уплотнительное сальника штока Selector bar oil seal bearing ring
37	12	63-1802062	Кольцо стопорное Locking ring	35	25	33097-1803051	Тяга включения понижающей передачи в сборе Speed reduction gearing operating rod assembly
36	43	66-40-1802065	Крышка подшипника вторичного вала в сборе Output shaft bearing cover assembly	35	9	33097-1803052	Тяга включения переднего моста в сборе Front axle shifter operating rod assembly
36	45	66-40-1802066	Крышка подшипника вторичного вала Output shaft bearing cover	35	10	33097-1803053	Стрелка тяги включения переднего моста Front axle shifter operating rod cone
36	46	66-1802067	Прокладка крышки подшипника вторичного вала Output shaft bearing cover gasket	35	12	66-1803058-A	Вилка Fork
36	42	63-1802076-Г	Фланец вторичного вала Output shaft flange	35	26	33097-1803062	Стрелка тяги включения понижающей передачи Speed reduction gearing operating rod cone
37	36	66-40-1802085	Вал промежуточный Intermediate shaft	38	25	66-11-1803083	Рукоятка Handle
37	23	66-40-1802088	Шестерня промежуточного вала понижающей передачи Speed reduction gearing intermediate shaft gear	35	22	66-1803084	Пружина отжимная Release washer
37	5	66-40-1802089	Вилка разжимная Spacing sleeve	38	2	33097-2201010	Вал карданный в сборе Propeller shaft assembly
37	30	66-40-1802090	Шестерня промежуточного вала Intermediate shaft gear	38	3	33097-2201015	Вал карданный Propeller shaft
36	29	66-40-1802095	Крышка подшипника вала Shaft bearing cover	36	-	55A-2201025-03*	Крестовина карданная с сальниками и подшипниками Cardan universal-joint spider with oil seals and bearings
36	6	66-40-1802099	Прокладка регулировочная Adjusting gasket	38	5	33078-2201026	Крестовина карданная с сальниками Cardan universal-joint spider with oil seals
36	5	66-40-1802101	Прокладка регулировочная Adjusting gasket	90	10	69-2201026-62 или / or 3102-2201026	Крестовина карданного вала с манжетками Propeller shaft universal-joint spider with collars
36	4	66-40-1802102	Прокладка регулировочная Adjusting gasket	38	6	55A-2201030	Крестовина Universal-joint spider
37	31	66-40-1802109	Шестерня вала привода переднего моста Front axle drive shaft gear	90	21	69-2201030-62 или / or 3102-2201030	Крестовина карданного вала Propeller shaft universal-joint spider
37	6	66-40-1802110	Вал привода переднего моста Front axle drive shaft	38	7	55A-2201031	Уплотнение подшипника торцовое Bearing end seal
37	37	66-40-1802116	Муфта шестерня Sliding gear	90	23	69-2201031-A	Манжета крестовины Propeller shaft universal-joint spider collar
36	0	66-40-1802117	Крышка подшипника вала привода переднего моста в сборе Front axle drive shaft bearing cover assembly	38	22	69-2201037-A	Отрагатель сальника крестовины Universal-joint spider oil seal deflector
36	9	66-40-1802118	Крышка подшипника вала привода переднего моста Front axle drive shaft bearing cover	38	23	или / or 3102-2201037 51-2201039	Отрагатель (для крестовины 3102) Deflector (for universal-joint spider 3102)
36	7	66-40-1802123	Прокладка крышки вала привода переднего моста Front axle drive shaft bearing cover gasket	38	12	24-2201043	Кольцо стопорное Locking ring
37	28	66-40-1802140	Вилка включения прямой и понижающей передач и промежуточной передачи High speed and speed reduction gearing shifter fork	38	11	66-50-2201059-Г	Колпак защитный Protective cap
37	-	66-40-1802140-Г	Вилка включения прямой и понижающей передач и промежуточной передачи High speed and speed reduction gearing shifter fork	38	9	66-50-2201054	Колпак защитный внутренний Inner protective cap
37	22	66-40-1802142	Вилка включения переднего моста Front axle shifter gear	38	13	58-2201085	Кольцо уплотнительное Sealing ring
37	20	66-40-1802150	Шток вилки включения передач Speed gear shifter fork bar	38	14	53-2201087	Обойма сальника Oil seal holder
37	19	66-40-1802152	Шток вилки включения переднего моста Front axle shifter fork bar	38	18	58-2201089	Шайба отрагательная Screen washer
37	16	66-1802155	Палец штока Selector bar slider	38	12	4301-2201092-10	Вкладыш центральный Pinning insert
70	26	53-1802157-Б	Крышка уплотнительная Sealing ring	62, 43	26, 25	53-2201160	Фланец с отрагательной Flange with deflector
37	34	66-01-1802162-01	Колпак штока Bar cover				
36	10	66-01-1802175	Манжета 51x76x10 Collar 51x76x10				

КАТАЛОГ ДЕТАЛЕЙ И СБОРОЧНЫХ ЕДИНИЦ АВТОМОБИЛЯ

№ рис. № рис.	Позиция № рис.	Обозначение Designation	Наименование Description	№ рис. № рис.	Позиция № рис.	Обозначение Designation	Наименование Description
38	10	53A-2301122-01	Кольцо уплотнительное Sealing ring	40	31	66-2304038-A	Накладка шворня нижняя Steering head lower plate
38	1	3308-2302010	Вал карданный промежуточный Intermediate propeller shaft	40	15	66-02-2304040-B	Корпус поворотного кулака правый Right-hand steering head housing
38	-	33081-2202010	Вал карданный промежуточный Intermediate propeller shaft	40	30	66-02-2304041-B	Корпус поворотного кулака левый Steering head housing, left-hand
38	-	3308-2302010-10	Вал карданный промежуточный Intermediate propeller shaft	40	33	66-2304051-B	Корпус сальника поворотного кулака Steering head oil seal housing
38	-	53A-2302025-01*	Крестовина кардана с сальниками Cardan universal-joint spider with oil seals	40	35	66-2304052	Кольцо уплотнительное внутреннее сальника Oil seal inner sealing ring
39	1	3308-2300012	Мост передний ведущий с тормозами и ступицами (передат. число 6,17) Front driving axle with brakes and hubs (ratio of number of teeth 6,17)	40	37	66-2304053	Пружина сальника Oil seal spring
39	-	66-02-2300012*	Мост передний ведущий с тормозами и ступицами для коммерческого варианта авт. с дв. ЗМЗ-513 и 4-ступенчатой коробкой передач (передат. число 6,83) Front driving axle with brakes and hubs for commercial vehicle version with ZMZ-513 engine and four-speed gearbox (ratio of number of teeth 6,83)	40	35	66-2304054	Кольцо распорное сальника Oil seal spacing ring
39	-	3308-2300012-10	Мост передний ведущий с тормозами и ступицами (передат. число 6,83) Front driving axle with brakes and hubs (ratio of number of teeth 6,83)	40	38	66-2304055	Кольцо уплотнительное наружное сальника Oil seal outer sealing ring
39	-	33081-2300012-10	Мост передний ведущий с тормозами и ступицами (передат. число 6,83) Front driving axle with brakes and hubs (ratio of number of teeth 6,83)	40	34	66-2304056-B	Обойма наружная сальника Oil seal outer holder
39	-	33081-2300012-10	Мост передний ведущий с тормозами и ступицами (передат. число 5,5) Front driving axle with brakes and hubs (ratio of number of teeth 5,5)	40	32	66-2304057	Прокладка сальника Oil seal gasket
39	4	66-2301005-A	Картер переднего моста Front axle housing	40	-	66-02-2304060	Шарнир поворотного кулака правый Steering head joint, right-hand
39	-	66-2302040*	Редуктор переднего моста (вкл. в 66-02-2300012) Front axle speed-reduction gearing (included to 66-02-2300012)	40	1	66-02-2304061	Шарнир поворотного кулака левый Steering head joint, left-hand
39	-	66-40-2302010	Редуктор переднего моста (вкл. в 3308-2300012) Front axle speed-reduction gearing (included to 3308-2300012)	40	40	66-2304071	Механизм шарнира поворотного кулака Steering head joint collar
39	-	3308-2302010	Редуктор переднего моста (вкл. в 3308-2300012-10) Front axle speed-reduction gearing (included to 3308-2300012-10)	40	-	66-02-2304080	Цанга поворотного кулака с блоком сальников и шлангом Steering head spindle oil seal block and hose pipe
39	-	33081-2302010	Редуктор переднего моста (вкл. в 33081-2300012-10) Front axle speed-reduction gearing (included to 33081-2300012-10)	40	44	66-02-2304081	Цанга поворотного кулака Steering head spindle
42	-	66-2302014	Шестерня ведущая переднего моста с подшипниками Front axle driving gear with bearings	40, 41	16, 41	63-2304064	Прокладка Gasket
43	15	33081-2302014	Шестерня ведущая переднего моста с подшипниками Front axle driving gear with bearings	40	2	66-02-2304091	Фланец ступицы колеса ведущий Wheel hub driving flange
42	15	66-21-2302014	Шестерня ведущая заднего моста с подшипниками Rear axle driving gear with bearings	41	-	66-02-2400012	Мост задний с тормозами и ступицами (передат. число 6,83) Rear axle with brakes and hubs (ratio of number of teeth 6,83)
32, 43	33, 34	63-2302037	Кольцо маслоотгонное переднего моста Front axle oil ring	41	1	66-40-2400012	Мост задний с тормозами и ступицами (передат. число 6,17) Rear axle with brakes and hubs (ratio of number of teeth 6,17)
39	-	3308-2302095	Кронштейн цилиндра гидроусилителя руля левый Steering booster cylinder supporting bracket, left-hand	41	-	33081-2400012-10	Мост задний с тормозами и ступицами (передат. число 5,5) Rear axle with brakes and hubs (ratio of number of teeth 5,5)
39	26	66-01-2302085	Кронштейн цилиндра гидроусилителя руля левый Steering booster cylinder supporting bracket, left-hand	41	4	66-02-2401005-20	Картер заднего моста Rear axle housing
40	9	66-40-2304010	Кулак поворотный без шарнира правый Right-hand steering head without joint	41, 31	43, 30	51-2401034-A3	Сальник полуоси Axle-shaft oil seal
40	19	66-40-2304011	Кулак поворотный без шарнира левый Left-hand steering head without joint	40, 41	5, 34	51-2401050	Шайба стопорная гайки Nut locking washer
40	39	66-40-2304012	Опора шарнира поворотного кулака со шворнями Steering head trunnion ball with pins	41	45	66-02-2401051	Цанга заднего моста Rear axle spindle
40	18	66-2304024	Шайба упорная Thrust washer	40, 41	4, 33	53-2401052-01	Контргайка Locknut
40	43	66-2304025	Прокладка шаровой опоры Traction ball gasket	40, 41	6, 38	53-2401054-01	Гайка подшипников ступицы колеса Wheel hub bearing nut
40	24	66-2304026	Прокладка регулировочная 0,10 мм Adjusting gasket 0,10 mm	41	-	66-2402010	Редуктор заднего моста (вкл. в 66-02-2400012) Rear axle final drive (included to 66-02-2400012)
40	25	66-2304029	Прокладка регулировочная 0,15 мм Adjusting gasket 0,15 mm	41	-	66-40-2402010	Редуктор заднего моста (вкл. в 66-40-2400012) Rear axle final drive (included to 66-40-2400012)
40	21	66-2304035	Рычаг поворотного кулака Steering head lever	41	-	33081-2402010	Редуктор заднего моста (вкл. в 33081-2400012-10) Rear axle final drive (included to 33081-2400012-10)
40	11	66-2304037	Накладка поворотного кулака верхняя Steering head upper plate	33, 41	-	3309-2402012	Картер главной передачи моста Rear axle final drive housing
				33, 41	18, 18	52-2402012-11	Картер главной передачи моста Rear axle final drive housing
				42	-	53-2402014	Шестерня ведущая заднего моста с подшипниками Rear axle driving gear with bearings
				43	14	3306-2402014	Шестерня ведущая заднего моста с подшипниками Rear axle driving gear with bearings

№ рис. № рас.	Позиция Лист	Обозначение Designation	Наименование Description	№ рис. № рас.	Позиция Лист	Обозначение Designation	Наименование Description
42	14	53-2402014-10	Шестерня ведущая заднего моста с подшипниками Rear axle driving gear with bearings	42	34	53-12-2402165	Комплект - ведущая и ведомая шестерни моста (передат. число 6,17) Axle driving and driven gears, set (ratio of number of teeth 6,17)
43	29	3306-2402014	Шестерня ведущая моста в сборе (вкл. в комплект 3306-2402165) Axle driving gear assembly (included to 3306-2402165 set)	43	33	3306-2402165	Комплект - ведущая и ведомая шестерни моста (передат. число 5,5) Axle driving and driven gears (ratio of number of teeth 5,5)
42	-	53-2402016-11	Шестерня ведущая моста в сборе (вкл. в 53-2402014, 66-2302014 и комплект BK-53-2402165) Axle driving gear assembly (included to 53-2402014, 66-2302014 and BK-53-2402165 set)	42, 43	21, 17	53A-2402170...53A-2402191	Кольца регулировочные толщ. от 12,10 мм до 12,94 мм (22 варианта) Adjusting ring from 12,10 mm to 12,94 mm (22 modifications)
42	16	53-2402016-12	Шестерня ведущая моста в сборе (вкл. в 53-2402014-10, 66-21-2302014 и комплект 53-12-2402165) Axle driving gear assembly (included to 53-2402014-10, 66-21-2302014 and 53-12-2402165 set)	39, 41	30, 26	53-12-2402299	Гайка поджимная дифференциала Differential bearing nut
43	30	3306-2402017	Шестерня ведущая моста Axle driving gear	39, 41	5, 7	53-2403040	Гайка поджимника дифференциала Differential bearing nut
42	-	53-2402017-11	Шестерня ведущая моста (вкл. в 53-2402016-11) Axle driving gear (included to 53-2402016-11)	40	22	51-2403042-5	Втулка разжимная Expander sleeve
42	19	53-2402017-12	Шестерня ведущая моста (вкл. в 53-2402016-12) Axle driving gear (included to 53-2402016-12)	38, 41	19, 15	53-2403044	Пластичная стопорная гайка подшипника дифференциала Differential gear bearing nut locking plate
42, 43	22, 18	53-2402022	Муфта с наружными кольцами подшипников Coupling with bearing outer rings	40, 41	3, 31	53-2403048	Прокладка фланца Flange gasket
42, 43	20, 19	53-2402035-A	Прокладка Gasket	41	30	66-02-2403070-01	Толкун заднего моста Rear axle axle shaft
42, 43	25, 21	51-2402037-B	Кольцо регулировочное заднего моста Rear axle ring	42	1	66-40-2403200	Дифференциал с ведомой шестерней Differential with driven gear
42, 43	17, 32	51-2402044	Кольцо стопорное Locking ring	43	1	33061-2403200	Дифференциал с ведомой шестерней Differential with driven gear
39, 41	2, 6	53-2402046	Подкладка картера редуктора моста Final drive housing gasket	42, 43	7, 7	66-01-2403204-01	Дифференциал Differential
39, 41	25, 21	53-2402046	Прокладка регулировочная 0,10 мм Adjusting gasket 0,10 mm	42, 43	18, 13	66-2403210-01	Чашка дифференциала Differential carrier
39, 41	24, 22	53-2402047	Прокладка регулировочная 0,25 мм Adjusting gasket 0,25 mm	42, 43	9, 8	66-01-2403216	Сенсор дифференциала Differential retainer
39, 41	25, 23	53-2402048	Прокладка регулировочная 0,80 мм Adjusting gasket 0,80 mm	42, 43	11, 11	33097-2403217	Кольцо стопорное буфера Ratchet locking ring
42, 43	30, 22	53-2402050-B	Крышка передняя с манжетой Front cover with gasket	42, 43	10, 10	66-2403220	Шестерня дифференциала внутренняя Differential inner sprocket
42, 43	32, 23	53-2402051-B	Крышка передняя Front cover	42, 43	9, 9	66-01-2403220	Однорядный дифференциал Differential retainer
42, 43	31, 24	51-2402052-B4	Манжета ведущей шестерни Driving gear seal	42, 43	12, 12	66-2403230	Заводочка дифференциала наружная Differential outer sprocket
39, 41	22, 17	66-11-2402058	Шайба стопорная Locking washer	59	20	25 3111 4261	Кольцо 042-050-46-2-S Ring 042-050-46-2-S
43	4	3306-2402060	Шестерня ведомая моста (вкл. в комплект 3306-2402165) Axle driven gear (included to 3306-2402165 set)	44	1	3309-2800010	Рама Frame
42	-	53-2402060-02	Шестерня ведомая моста (вкл. в 66-2403200-01 и комплект BK-53-2402165) Rear axle driven gear (included to 66-2403200-01 and BK-53-2402165 set)	44	2	33091-2800010	Рама Frame
42	4	53-2402060-03	Шестерня ведомая моста (вкл. в 66-40-2403200 и комплект 53-12-2402165) Rear axle driven gear (included to 66-40-2403200 and 53-12-2402165 set)	46	1	3309-2800010-10	Рама Frame
42, 43	27, 26	51-2402064	Шайба Washer	45	-	3309-2801018	Удлинитель лонжерона правый Side member extension, right-hand
39, 41	6, 8	53-2402079-10	Винт регулировочный упора ведомой шестерни в сборе Driven gear stop adjusting screw assembly	45	12	3306-2801019	Удлинитель лонжерона левый Side member extension, left-hand
39	9	53-2402079-10	Винт регулировочный упора ведомой шестерни Driven gear stop adjusting screw assembly	44	28	3307-2801080	Поперечина № 1 Crosspiece No 1
39, 41	11, 3	3306-2402080	Трубка масла тормозная картера редуктора Final drive housing oil intake pipe	44	3	33081-2801080	Поперечина № 1 Crosspiece No 1
39, 41	15, 10	53-2402085-02	Трубка маслоприемная картера редуктора Final drive housing oil intake pipe	44	4	3307-2801152	Поперечина № 3 Crosspiece No 3
39, 41	12, 2	53-2402088	Тарелка маслоприемной тарелки Final drive housing oil intake plate	35	21	24-2801203	Заглушка Blank plug
38, 41	14, 12	53-2402089	Пружина Spring	44	5	53-2802014	Брызговик двигателя правый Engine mud guard, right-hand
38	7	53-2402108-10	Втулка Nut	44	20	66-2802015	Брызговик двигателя левый Engine mud guard, left-hand
39	8	53A-2402115	Кольцо пружинное Spring ring	45	-	66-01-2403010	Бампер передний в сборе автомобиля без установки лебедки Front bumper assembly without towing attachment
42	-	BK-53-2402165	Комплект - ведущая и ведомая шестерни моста (передат. число 6,83) Axle driving and driven gears, set (ratio of number of teeth 6,83)	45	-	66-02-2803010	Бампер передний в сборе Front bumper assembly
				41	19	33097-2803015	Бампер передний Front bumper
				45	1	66-02-2803015-01	Бампер передний Front bumper
				45		3306-2803022	Панель переднего буфера правая Front bumper panel, right-hand
				45	16	3308-2803023	Панель переднего буфера левая Front bumper panel, left-hand

КАТАЛОГ ДЕТАЛЕЙ И СБОРОЧНЫХ ЕДИНИЦ АВТОМОБИЛЯ

№ рис. № рис.	Позиция Итем	Обозначение Designation	Наименование Description	№ рис. № рис.	Позиция Итем	Обозначение Designation	Наименование Description
45	-	3308-2903024	Кронштейн панели правый	47	29	53A-2902103	Лист № 3 передней рессоры
44	-	3307-2903024-10	Rail supporting bracket, right-hand	48	27	66-01-2932103-02	Front spring leaf № 3
45	26	3306-2903025	Кронштейн балкера правый	47	31	53A-2902105	Лист № 3 задней рессоры
44	14	3307-2903025-10	Bumper supporting bracket, right-hand	47	32	53A-2902106	Лист № 5 передней рессоры
45	-	3308-2903028	Кронштейн панели левый	48	31	66-01-2902106-02	Лист № 6 передней рессоры
45	21	3308-2903029	Rail transverse supporting bracket, right-hand	47	33	53A-2902107	Лист № 6 передней рессоры
45	13	66-01-2903031	Рескос переднего буфера	47	35	53A-2902109	Лист № 9 передней рессоры
46	7	3308-2904012	Буфер задний	48	35	66-01-2902109-02	Лист № 9 передней рессоры
46	26	53A-2905011	Буферное устройство в сборе	47	36	53A-2902110	Лист № 11 задней рессоры
46	8	53A-2905012	Towing attachment assembly	47	37	53A-2902111	Лист № 10 передней рессоры
46	20	53A-2905014	Крюк тягачный в сборе	47	37	53A-2902111	Лист № 11 передней рессоры
46	31	51A-2905016	Крюк тягачный	47	38	53A-2902112	Лист № 10 передней рессоры
46	15	51-2905017-A	Завязка	47	39	3308-2902113	Лист № 11 передней рессоры
46	17	51-2905018-A	Лист	47	7	66-2902406-02	Лист № 12 передней рессоры
46	16	51-2905019	Соборка заделки в сборе	47	-	3308-2902412-10	Лист № 13
46	18	51-2905020	Лист рам	47	8	3308-2902413-10	Лист № 13
46	19	51A-2905021	Соборка заделки	47	-	66-2902418	Стремянка передней рессоры
46	9	51A-2905022	Палец заделки	47, 48	4, 4	52-2902431	Front spring U-bolt
46	27	53A-2905025	Цепь крюка	47, 48	5, 5	53-2902433-A	Накладка передней рессоры правая
46	28	53A-2905026	Hook chain	49	17	12-2902622-A	Накладка передней рессоры левая
46	30	53A-2905031	Амортизатор буферного устройства	49	17	5320-2902624	Front spring clip plate, left-hand
46	29	53A-2905035	Шайба амортизатора	49	18	4301-2902636	Подкладка стремлянок правая
46	35	52-2905039-A	Шок-абсорбер	22, 23	5, 31	21-2902654	Подкладка стремлянок левая
46	21	66-01-2905040-21	Сортуз	47	-	3308-2902656-10	U-bolt backing, right-hand
46	33	53A-2905050-01	Кронштейн	47	11	3308-2902657-10	U-bolt backing, left-hand
92	23	51A-2905060	Кольцо	49	10	52-2905418-A	Споры рессоры
46	13	53A-2905062	Звено цепи	49	9	52-2905436	Spring bearing
46	22	66-01-2905147	Рам-буит	39	-	66-40-2905510	Упор рессоры
45	-	53A-2905010-01	Крюк буксирный передний	39	-	66-2905510-Г	Spring stop
44	23	3307-2906032	Шкворень буксирный в сборе	39	-	66-40-2905511	Буфер хода скакани
44	11	3307-2906062	Вылка буксирная	39	35	66-2905511-Г	Compression travel bumper
47	22	3308-2902012-01	Рессора передняя	49	-	3308-2905540	Буфер рессоры
48	25	41-2902015	Лист № 1 задней рессоры с чашками	49	-	3308-2905541	Rear spring bumper
47	26	33087-2902015	Лист № 1 передней рессоры с чашками	49	7	3308-2905541	Буфер-кронштейн правый
48	26	41-2902016	Лист № 2 задней рессоры с чашками	48	21	3308-2912012	Буфер-кронштейн левый
47	28	33087-2902016	Лист № 2 передней рессоры с чашками	48	32	3308-2912052	Палец крепления амортизатора
47	30	3308-2902051	Лист № 4 передней рессоры с хомутами	48	29	3308-2912105	Шок-абсорбер крепления правый
48	28	66-01-2902051-02	Лист № 4 задней рессоры с хомутами	48	30	3308-2912106	Шок-абсорбер крепления левый
47	34	3308-2902052	Лист № 8 передней рессоры с хомутом	48	30	3308-2912106	Кронштейн амортизатора
47, 48	24, 28	51-2902069	Втулка распорная хомута	49	33	3308-2912109	Кронштейн амортизатора левый
47	27	3308-2902101	Лист № 1 передней рессоры	48	34	3308-2912110	Буфер рессоры

АВТОМОБИЛЬ ГАЗ-3308, -33081

№ рис. № рис.	Позиция Лист	Обозначение Designation	Наименование Description	№ рис. № рис.	Позиция Лист	Обозначение Designation	Наименование Description
48	7	3205-2912408	Стрелка задней рессоры Rear spring U-bolt	57	11	66-3003074-03	Накладка защитная Protective plate
48	8	3308-2912412	Накладка задней рессоры Rear spring clip plate	58	7	52-3003074-13	Буфер вилочной пары Swing pair buffer
48	40	53-2912416-01	Подкладка стрелы U-bolt backing	57	5	66-3003075	Тросовый крючок Cable bracket
48	41	33087-2912420	Подкладка задней рессоры Rear spring backing	58	6	53A-3003106-02	Крышка Cover
47, 48	6, 6	53-2912431	Опора рессоры верхняя Spring bearing, upper	57	6	66-01-3003112	Буфер нижнего вкладыша Lower insert buffer
48	16	3308-2912449	Кронштейн буфера Buffer hanger	58	1	53A-3003162-01	Уплотнитель наконечника с обжимкой End-plate sealant with holder
47, 48	3, 3	52-2912450	Крышка переднего кронштейна front hanger cover	51	14	3308-3101011	Колесо с шиной Wheel with tyre
47, 48	21, 20	4301-2912452	Крышка заднего кронштейна Rear hanger cover	50, 51	21, 16	6501.3101012	Колесо 228Г-457 Wheel 228Г-457
47, 48	14, 10	51-2912522	Буфер рессоры Rear spring buffer	58	24	6501.3101015	Основание обода Wheel rim base
47	16	51-2912530	Подкладка буфера рессоры Front spring buffer backing	58	23	6501.3101027	Кольцо бортовое Bead ring
47, 48	18, 11	33027-2912630	Подкладка буфера рессоры Front spring buffer backing	58	22	6501.3101031	Кольцо замочное Wheel lock ring
48	1	4301-2915006 или / или 3308-2915006 3308-2915540	Амортизатор подвески Suspension shock absorber	50, 51	15, 17	33087-3102015	Колпачок колеса Wheel cap
48	-		Кронштейн амортизатора верхней пружины Front suspension shock absorber upper supporting bracket, right-hand	58	16	33087-3102025	Кронштейн колпачка Wheel cap supporting bracket
48	12	3308-2915541	Кронштейн амортизатора задней подвески верхней левой Front suspension shock absorber upper supporting bracket, left-hand	58	10	51-3103008-01	Болт ступицы колеса с правой резьбой Wheel hub with right-handed thread bolt
58	12	51-3003019	Ограничитель хода пружины Spring buffer	58	-	51-3103009-01	Болт ступицы колеса с левой резьбой Wheel hub with left-handed thread bolt
58	13	51-3003021	Пружина Spring	58	1	3308-3103010	Тормозной барабан и ступица с подшипниками правая Brake drum and wheel hub with bearings, right-hand
58	14	51-3003023	Сурьез пальцы Pin retainer	58	7	66-02-3103010-04	Ступица с тормозным барабаном правая Wheel hub with brake drum, right-hand
58	10	406-3003026	Лайка ступицы Cup nut	58	-	3308-3103011	Тормозной барабан и ступица с подшипниками левая Brake drum and wheel hub with bearings, left-hand
58	30	51-3003025	Пробка продольной тяги Steering longitudinal tie plug	58	-	66-02-3103011-04	Ступица с тормозным барабаном левая Wheel hub with brake drum, left-hand
58	11	41-3003027	Болт admission valve box	58	9	66-02-3103016-02	Ступица колеса Wheel hub
57	8	66-3003032	Палец шаровой поперечной рулевой тяги Steering cross rod ball pin	58	26	66-02-3103050	Сальник наружный ступицы колеса в сборе Wheel hub outer oil seal assembly
58	28	52-3003036-01	Муфта защитная Protective coupling	58	25	63-3103053-01	Кольцо уплотнительное сальника Oil seal sealing ring
58	17	66-3003036-02	Муфта защитная Protective coupling	58	5	51-3104038-02	Манжета ступицы колеса Wheel hub collar
58	22	52-3003040-A	Палец шаровой Ball pin	58	6	53-3104050	Шайба упорная Thrust washer
57	26	66-3003052-A	Тяга рулевая поперечная в сборе Steering rear cross rod assembly	58	10	33087-3105015	Болт соборки Rear bolt
57	27	66-01-3003053	Тяга рулевая поперечная Steering rear cross rod	58	1	33087-3105032	Подшипник заднего колеса Rear wheel elevator
57	28	66-01-3003056	Наконечник тяги правый в сборе Cross rod right-hand end-piece assembly	58	20	33087-3105039	Фиксатор Locking pin
57	29	66-01-3003057	Наконечник тяги левый в сборе Cross rod left-hand end-piece assembly	58	19	33087-3105082	Стрелка U-bolt
57	12	66-3003060	Наконечник тяги правый Cross rod right-hand end-piece	58	2	33087-3105075	Втулка вала хребтовки Pinion shaft hub
57	-	66-3003061	Наконечник тяги левый Cross rod left-hand end-piece	58	12	33087-3105200	Стойка подьемника Elevator bearing top
58	5	52-3003065-A	Палец Pin	58	11	34087-3105214	Трос подьемника с крючком Elevator cable with hook
58	4	52-3003065	Сурьез пальцы Pin retainer	58	9	33087-3105232	Пружина соборки Rear spring
57	9	66-3003065-01	Вкладыш и шайба верхний End-piece upper insert	58	4	33087-3105250	Вал Shaft
58	3	53A-3003067	Вкладыш наконечника End-piece insert	58	21	33087-3105200	Цель со шплинтом Chain with cotter pin
57	7	130-3003067-A	Вкладыш нижний Lower insert	58	9	33087-3105285	Соборка Rear
58	6	53A-3003068-10	Пята опорная Bearing pivot	75	1	3308-3121010	Баллон воздушный в сборе Air cylinder assembly
57	4	66-01-3003070	Крышка наконечника End-piece cap	75	24	3308-3123010	Кран управления в сборе Pressure control valve assembly
58	9	53A-3003071	Кольцо сцепления Locking ring	75	17	3308-3122028	Уплотнитель Sealant
57	15	66-3003073-01	Крышка защитной накладки Protective plate cover	75	19	3308-3122029	Крышка уплотнителя Sealant cover

КАТАЛОГ ДЕТАЛЕЙ И СБОРОЧНЫХ ЕДИНИЦ АВТОМОБИЛЯ

№ рис. № рис.	Позиция Лист	Обозначение Designation	Наименование Description	№ рис. № рис.	Позиция Лист	Обозначение Designation	Наименование Description
73, 74	29, 26	3308-3125015	Кронштейн крепления регулятора давления Pressure regulator attachment bracket	54	5	3302-3401065	Вал-сепер Sector shaft
73	5	3308-3125020	Трубка от компрессора к регулятору давления вторая Pipe from compressor to pressure regulator, second	54	4	3302-3401067	Кольцо уплотнительное Sealing ring
74	34	3308-3125020	Трубка от компрессора к регулятору давления вторая Pipe from compressor to pressure regulator, second	54	3	3302-3401068	Кольцо защитное Protective ring
73, 74	35, 35	3308-3125030	Трубка от регулятора давления к воздушному баллону Pipe from pressure regulator to air cylinder	54	4	3302-3401069	Кольцо уплотнительное Sealing ring
75	39	3308-3125032	Трубка от воздушного баллона к крану управления вторая Pipe from air cylinder to pressure control valve, second	54	28	3302-3401079	Крышка защитная Protective cover
73, 74, 75	37, 36, 5	3308-3125034	Трубка от воздушного баллона к крану управления первая Pipe from air cylinder pressure control valve, first	54	1	3302-3401082	Кольцо стопорное Locking ring
75	38	3308-3125040	Трубка от крана управления к колесам со шлангом первой Pipe from pressure control valve to wheels with hose pipe, first	54	12	3302-3401083	Крышка боковая Side cover
75	42	3308-3125040	Трубка от крана управления к колесам со шлангом первой Pipe from pressure control valve to wheels with hose pipe, first	54, 59	6	3302-3401085	Заглушка Blind plug
73, 74	7, 3	3308-3125042	Трубка от крана управления к переднему мосту Pipe from pressure control valve to front axle	54, 59	34, 24	33097-3401090	Совхоз рулевого управления Steering gear arm shaft
73, 74	8, 5	3308-3125044	Трубка от крана управления к колесам второй Pipe from pressure control valve to wheels, second	54	32	3302-3401094	Шайба валов сошки Steering gear arm shaft washer
73, 74	2, 1	3308-3125050	Шланг гибкий к переднему и заднему мостам Flexible hose front to front and rear axles	54	33	3302-3401095	Крышка Cover
73, 74	10, 7	3308-3125085	Трубка от крана управления к заднему мосту Pipe from pressure control valve to rear axle	52	3	4301-3401103	Трубка коническая Steering column pipe
75	27	3308-3125129	Трубка к манометру шин со шлангом первой Pipe to tyre pressure gauge with hose pipe, first	52	31	4301-3401107	Кольцо коническое верхний Steering column upper socket
75	40	3308-3125128	Трубка к манометру шин со шлангом первой Pipe to tyre pressure gauge with hose pipe, first	52	40	4301-3401108	Кольцо коническое нижний Steering column lower jacket
75	23	3308-3125135	Трубка от крана управления к манометру шин вторая Pipe from pressure control valve to tyre pressure gauge, second	52	10	14-3401108-10	Уплотнитель Sealant
67	25	41-8224087	Кольцо уплотнительное Sealing ring	52	5	4301-3401128	Кольцо резиновое шарикоподшипника Ball bearing spring ring
54	30	3302-340014-01	Механизм рулевого управления Steering gear mechanism	52	16	4301-3401175	Шайба специальная Special washer
52	1	4301-3400018	Колонка рулевого управления с карданным валом Steering gear column with propeller shaft	54	19	3302-3401179	Кольцо шариковый Ball groove
52	2	4301-3400018	Колонка рулевого управления Steering gear column	54	18	3302-3401181	Накладка шарикоподшипника Ball fitting slot chip plate
54	3	3302-3401010-01	Корпус рулевого механизма Steering gear housing	52	17	4301-3401182	Гайка специальная Special nut
54	25	3302-3401022	Менюшка Collar	52	35	3102-3401200	Замок зажигания с корпусом Ignition lock with housing
52	7	4301-3401052	Вал рулевого управления Steering shaft	52	11	3102-3401202	Замоч корпус замка Ignition lock housing clip
26, 75	18, 16	5-3401033	Пружина Spring	52	15	4301-3401204	Подшипник вала с уплотнителем Shaft bearing with sealant
54	18	3302-3401035	Вилка рулевого механизма с правой рейкой Steering gear mechanism screw with rack-piston	52	19	4301-3401205	Вал карданный средний Intermediate propeller shaft
54	22	3302-3401037	Вилка рулевого механизма Steering gear mechanism screw	52	21	4301-3401206	Вал Shaft
54	21	3302-3401038	Гайка-рейка Rack-piston	52, 53	13	24-3401211	Болт специальный Special bolt
53	1	3307-3401042-10	Вал карданный рулевого управления Steering gear propeller shaft	52, 53	18, 23	4301-3401227	Клип рулевого управления Steering gear wedge
53	7	3307-3401044-10	Вал рулевого управления Steering shaft	53	19	4301-3401250	Уплотнитель Sealant
54	26	3302-3401047-01	Крышка верхняя Upper cover	53	15	4301-3401282	Чаши уплотнителя Sealant cup
52, 53	20, 2	3302-3401048	Вилка вала Propeller shaft fork	53	17	4301-3401258	Крышка подшипника Bearing cover
53	6	3307-3401048	Вилка промежуточная Intermediate fork	95	12	3102-3401305	Гайка Nut
54	10	3302-3401053	Вкладыш распорный Spacing insert	53	4	3307-3401481	Крестовина Universal-joint spider
54	2	3302-3401054	Кольцо несущее планки вала-сепера Carrier segment roller outer ring	52, 53	23, 9	4301-3401481	Крестовина Universal-joint spider
54	24	3302-3401056	Прокладка верхней крышки Upper cover gasket	52, 53	25, 10	3307-3401486	Обойма сальника Sealant holder
				52	29	4301-3402015	Рулевое колесо Steering wheel
				52	36	3302-3402224	Корпус замка Ignition lock housing
				54	15	3309-3403015	Кронштейн рулевого механизма Steering gear mechanism supporting bracket
				53	30	33081-3405011	Цилиндр гидроусилителя руля в сборе Steering hydraulic booster power cylinder assembly
				53	24	33081-3405012	Цилиндр гидроусилителя с нижним плечом Steering hydraulic booster with end-piece
				53	31	3308-3405011	Цилиндр гидроусилителя руля в сборе Steering hydraulic booster power cylinder assembly

АВТОМОБИЛЬ ГАЗ-3308, -33081

№ рис. № рис.	Позиция Матр.	Обозначение Designation	Наименование Description	№ рис. № рис.	Позиция Матр.	Обозначение Designation	Наименование Description
58	23	3308-3405012	Цилиндр гидроусилителя с наконечником	57	25	66-3408217	Хомут
58	27	66-3405015	Муфта соединительная	56	14	33061-3408219	Самба
58	21	66-3405030-Б	Поршень цилиндра со штоком в сборе	55	3	66-3408219-Б	Attachment clip
58	22	66-3405039-Б	Кольцо уплотнительное поршня	56	1	33061-3408206	Скоба крепления шланга
58	18	66-3405198	Подушка крепления штока цилиндра	56	8	4301-3408250	Шланг сливной в сборе
58	34	66-01-3405200	Шайба уплотнительная	58	33	4301-3408285	Output hose pipe upper pipe
58	17	66-3405201	Рес подушки	57	1	33097-3414010	Уплотнитель цилиндра
58	30	4301-3405213	Головка цилиндра	57	1	33097-3414010	Тяга продольная с заглушкой
58	11	66-01-3405215	Манжета штока	58	18	33097-3414016	Steering longitudinal rod with blank plug
58	12	66-01-3405217	Кольцо опорное	59	34	33097-3414027	Наконечник рулевой тяги
58	19	66-3405220	Шайба штока	59	23	33097-3414018	Steering rod end-piece
58	13	66-01-3405222	Сальник цилиндра	59	19	33097-3414027	Шпекан наконечника шарнира
50	14	4301-3405240	Гайка крепления головки цилиндра	57	-	3308-3414052	Steering rod end-piece cap
58	32	66-3405247	Кольцо стопное	57	-	3308-3414058	Болт М12х1, 25х134
55	21	66-3407010	Насос гидроусилителя руля со шлангом	105	25	4301-3414101	Болт М12х1, 25х134
55	28	66-3407011	Насос гидроусилителя руля	75	41	3308-3414052	Тяга рулевая поперечная в сборе
55	22	66-3407004-Б	Шкив насоса	59	1	33097-3430010	Steering gear cross rod assembly
55	24	66-3407216	Кронштейн крепления насоса	59	2	4301-3430014	Тяга рулевая поперечная
55	27	66-3407215-10	Плита установочная насоса	59	5	66-3430018-01	Steering hydraulic booster control valve
56	35	33081-3407220 или / или ШРАПО АЭС-470.300 81011 3407230	Бачок с клапанами ГУР	59	0	33087-3430030-01	Корпус клапана управления
61	35	81011 3407230	Кольцо стопное	59	7	3308-3430038	Золотник
56	23	33081-3407320	Кронштейн	59	3	66-01-3430038	Перепускник
57	21	33097-3408030	Трубка клапана управления	59	4	66-01-3430040	Адаптер золотник
57	31	33097-3408040	Шланг к сцепному цилиндру	59	6	66-01-3430044	Шайба опорная сальника
57	32	33097-3408073	Шланг к сцепному цилиндру	59	3	66-01-3430038	Oil seal supporting washer
16	1	66-3408087	Втулка	59	4	66-01-3430040	Oil seal supporting washer
55	1	3308-3408140	Шланг сливной и магистральный в комплекте	59	6	66-01-3430044	Major diameter admission valve oil seal
56	22	33061-3408140	Шланг сливной и магистральный в комплекте	60	10	66-16-3501010	Minor diameter admission valve oil seal
56	29	33061-3408142	Трубка магистральная	60	10	66-16-3501011	Тормоз передний правый
55, 56	8, 19	33097-3408150	Шланг магистральный	60	10	66-16-3501012	Тормоз передний левый
56	21	3110-3400152	Наконечник магистрального шланга	60	13	66-3501013	Щит переднего тормоза правый
55	5	3308-3408153	Трубка магистральная магистральная	60	13	66-3501013	Щит переднего тормоза левый
56	7	66-3408189-01	Шланг сливной	60, 61	26, 19	51-3501028	Front wheel brake shoe anchor pin washer
56	11	66-40-3408180-01	Шланг сливной	60	27	66-3501030	Пластина
55, 56	16, 12	33097-3408184	Трубка сливного шланга	61	14	51-3501030-А	Plate
56	27	33081-3408198	Трубка всасывающая	61	12	51-3501035	Пружина возвратная колодок
55, 56	10, 6	4301-3408203	Скоба	60	24	66-3501030-01	Пружина стяжная колодок переднего тормоза
55, 56	11, 7	66-3408207-Б	Муфта	60	-	66-16-3501040	Цилиндр колесный переднего тормоза правый в сборе
57	23	66-3408218	Соединитель	60	5	66-16-3501041	Цилиндр колесный переднего тормоза левый в сборе
			Хомут	60, 61	16, 5	66-16-3501042	Поршень колесного цилиндра
			Соединитель	61	2	52-3501046-01	Front wheel brake shoe return spring
			Соединитель	60	25	66-3501046-01	Цилиндр колесный переднего тормоза правый
			Соединитель	60	-	66-3501047-01	Цилиндр колесный переднего тормоза левый
			Соединитель	60	-		Front wheel brake cylinder assembly, left-hand
			Соединитель	60	-		Front wheel brake cylinder assembly, right-hand
			Соединитель	60	-		Front wheel brake cylinder left-hand

КАТАЛОГ ДЕТАЛЕЙ И СБОРОЧНЫХ ЕДИНИЦ АВТОМОБИЛЯ

№ рис. № рис.	Позиция Имя	Обозначение Designation	Наименование Description
25, 26, 50, 61, 69	32, 15, 22, 3, 38	53-3501048	Клапан пробок Bleeding valve
26	14	12-3501049	Колпачок Bleeding valve cap
50, 61 25, 69	18, 4 31, 39	12-3501049-01	Колпачок защитный Protective cap
63	8	12-3501051	Манжета поршня Piston collar
60, 61	21, 9	51-3501051	Манжета уплотнительная Sealing collar
63	2	24-10-3501051	Кольцо уплотнительное поршня Piston sealing ring
60, 61	17, 11	66-16-3501051	Кольцо поршня Piston ring
60, 61	14, 6	51-3501058-01	Кольцо защитное Protective cap
60	25	66-3501058-01	Палец опорный колдун переднего тормоза Front wheel brake shoe anchor pin
50	12	3307-3501070	Барабан тормозной Brake drum
60	11	66-3501060	Муфта соединительная подпрессанная Inlet connecting coupling
50, 64, 68	7, 18, 26	12-3501081	Муфта соединительная Connecting coupling
58	25	20-3501082	Болт муфты Connecting coupling bolt
60	12	66-3501085	Трубка соединительная колесного цилиндра Wheel brake cylinder connecting pipe
60	1	3308-3501090	Колдун с фрикционными накладками переднего тормоза Front wheel brake shoe with friction linings
60	2	66-01-3501095	Колдун переднего тормоза Front wheel brake shoe
60, 61	15, 10	66-16-3501103	Кольцо защитное Protective ring
60, 61	3, 18	3309-3501105	Накладка тормозная Brake friction lining
61		66-16-3502011	Тормоз задний Rear brake
61	22	66-03-3502013	Щит заднего тормоза Rear wheel brake shield
61	1	66-16-3502040	Цилиндр колесный заднего тормоза в сборе Rear wheel brake cylinder assembly
60, 61	20, 7	51-3502052	Чашка распорная Springs cup
60, 61	19, 8	51-3502053	Пружина Spring
61	15	52-3602068	Палец опорный колдун заднего тормоза Rear wheel brake shoe anchor pin
61	13	3308-3502090	Колдун с фрикционными накладками заднего тормоза Rear wheel brake shoe with friction linings
61	16	66-01-3502095	Колдун заднего тормоза Rear wheel brake shoe
62	2	3307-3504010	Педали тормоза в сборе Brake pedal assembly
27, 62	7, 4	13-3504623	Втулка подшипниковая оси педали Pusher axle roller bushing
63	36	21-3504024	Щетка Washer
62	14	3307-3504035	Продувная толкатель главного цилиндра Wheel brake master cylinder pusher eyelet
27	28	24-3504038	Ось толкателя Pusher axle
62	3	3110-3504038	Ось толкателя Pusher axle
27, 62	27, 15	21-3504039	Втулка оси толкателя Pusher axle bushing
27, 62	22, 23	8307-3504048	Накладка педаль Pedal grip
62	9	3307-3504050	Корытце Supporting bracket
62	19	3110-3504112	Гайка Nut
62	16	3307-3504264	Прокладка Gasket
62, 64	12, 44	66-11-3505010-01	Главный цилиндр тормозов Wheel brake master cylinder
63	25	52-04-3505011	Корпус клапана с пластиной Valve body with plate

№ рис. № рис.	Позиция Имя	Обозначение Designation	Наименование Description
63	27	52-04-3505012	Пластина Plate
63	26	52-04-3505014	Корпус клапана Valve body
63	37	53-11-3505015	Картер первичный Primary housing
22	60	51-3505016	Пружина Spring
63	28	52-04-3505016	Пружина клапана Valve spring
27, 63, 73, 74, 76	34, 23, 27, 24, 43	52-04-3505024	Прокладка верхняя Upper gasket
63	36	53-11-3505026-02	Поршень первичный в сборе Primary piston assembly
63	31	53-11-3505029	Поршень первичный Primary piston
63	11	53-11-3505031	Пружина возвратная поршня Piston return spring
63	34	51-3505046	Кольцо стопное Stopping ring
76	1	20-3506046	Трубка защитная Protective pipe
63	20	66-16-3506050	Штуцер Connector
63	35	66-06-3505060	Толкатель поршня Piston pusher
63	33	21-3505065	Кольцо защитное Protective cap
27	51	408-3505085	Кольцо защитное главного цилиндра Master cylinder protective cover
63	22	412-3506067	Втулка соединительная Connecting bushing
63	21	412-3505073	Трубка соединительная втулки Connecting bushing pipe
63	30	66-11-3505103-01	Корпус бака Tank body
63	18	53-11-3505120	Кольцо уплотнительное картера Housing sealing ring
63	4	53-11-3505123	Упор первичного поршня Primary piston stop
63	18	53-11-3505124	Картер вторичный Secondary housing
63	1	58-13-3505125-02	Поршень вторичный в сборе Secondary piston assembly
63	3	53-11-3505127	Поршень вторичный с упором Secondary piston with stop
63	5	53-11-3505128	Поршень вторичный Secondary piston
63	17	53-11-3505129	Упор вторичного поршня Secondary piston stop
63	10	53-11-3505130	Стежень упорный поршня Piston thrust rod
63	7	4301-3505132	Корпус уплотителя Piston seal body
63	9	53-11-3505136	Пружина клапана поршня Piston valve spring
63	6	52-04-3505137	Кольцо уплотнительное головки поршня Piston head sealing ring
63	12	52-04-3505139	Ограничитель хода поршня Piston travel stop
63	24	66-16-3506166	Штуцер Connector
62	-	66-11-3506211-01	Главный цилиндр тормозов без толкателя и педаль Wheel brake master cylinder without pusher and pedal
66	36	2000-3508005*	Штуцер Connector
66	7	33076-3508005	Штуцер Connector
63, 64, 68	6, 18, 25	51-3506012	Болт соединительной муфты Connecting coupling bolt
27, 60, 64, 65, 66, 69	20, 8, 17, 34, 24, 37	51-3506013	Прокладка Gasket
66	8	24-76-3506013	Прокладка Gasket
58	26	672-3506014	Прокладка Gasket

АВТОМОБИЛЬ ГАЗ-3308, -33081

№ рис. № рис.	Позиция Лист	Обозначение Designation	Наименование Description	№ рис. № рис.	Позиция Лист	Обозначение Designation	Наименование Description
64, 65	39, 3	66-50-3506020	Трубка от тройника к левому переднему тормозу Pipe from T-connector to left-hand front wheel brake	70	13	3308-3507014	Колодки с фрикционной накладкой Brake shoes with friction lining
64, 65	42, 12	66-50-3506023	Трубка от тройника к правому переднему тормозу Pipe from T-connector to right-hand front wheel brake	70	14	5903-3507048	Пружина пружины Primary spring
64, 65	1, 2	66-3506025-01	Шланг гибкий тормозов Flexible hose pipe	70	11	5903-3507049	Пружина вторичная Secondary spring
27, 64, 65, 66	21, 22, 35, 32, 24	51-3506025-02 33097-3506030	Шланг гибкий Flexible hose Трубка от усилителя задних тормозов к регулятору Pipe from rear wheel brake booster to regulator valve	70	24	3301-3507052	Барабан стояночного тормоза Parking brake drum
63	19	46-3506032	Прокладка уплотнительная Sealing gasket	70	21	3301-3507062	Маслоотрапатель Oil deflector
64	23	51-3506033	Тройник T-connector	70	20	51-3507063	Прокладка маслоотрапателя Oil deflector gasket
64, 65	28, 37	66-50-3506035-01	Трубка от тройника к левому заднему тормозу Pipe from T-connector to left-hand rear wheel brake	70	9	3301-3507085	Отрапатель Oil deflector
64, 65	24, 31	66-50-3506040-01	Трубка от тройника к правому заднему тормозу Pipe from T-connector to right-hand rear wheel brake	70	27	66-11-3507100	Рычаг с шаром Lever with fork
22, 65	21, 41	51-3506044	Скоба Attachment clip	70	7	4301-3508015	Рычаг стояночного тормоза с сектором Parking brake lever with sector
16, 65, 73, 74, 76	3, 18, 22, 19, 1	20-3506046	Втулка Bushing	71	19	4301-3508020	Рычаг с усилителем Lever with reinforcement
64	45	33097-3506047	Кронштейн шланга Hose pipe supporting bracket	71	1	3102-3508025	Рычаг рычага стояночного тормоза Parking brake lever handle
65	24	53-3506050	Скоба Attachment clip	71	15	4301-3508038	Тара робота Pawl stop
65	25	33097-3506060	Трубка от усилителя передних тормозов к муфте Pipe from coupling to front wheel brake booster	71	12	4301-3508029	Ограничитель колебаний Oscillation limiter
65	26	33097-3506062	Трубка от муфты к усилителю передних тормозов Pipe from coupling to front wheel brake booster	71	16	4301-3508030	Скоба рычага Lever pad
65	4	3307-3506065	Трубка от вторичной полости главного цилиндра к шлангу Pipe from master cylinder secondary chamber to hose pipe	71	3	3105-3508035	Шайба опорная юбки Bulbon supporting washer
64, 65	36, 49	3308-3506068	Трубка от шланга передних тормозов к муфте Pipe from front wheel brake hose pipe to coupling	35, 70, 71	8, 4, 14	4301-3508035	Шайба Washer
73, 74	33, 30	4301-3506078	Штуцер прямой Straight connector	71	5	3105-3508036	Пружина тяги собачки Pawl rod spring
65	5	3307-3506073	Трубка от первичной полости главного цилиндра к шлангу Pipe from master cylinder primary chamber to hose pipe	71	2	4301-3508039	Кнопка рычага Lever button
65, 66	36, 6	33097-3506075	Трубка от регулятора давления к шлангу Pipe from pressure regulator valve to hose pipe	70	31	63-3508045	Вилка Fork
64, 65	37, 40	3308-3506086	Трубка от шланга к усилителю задних тормозов Pipe from hose pipe to rear wheel brake booster	71	17	4301-3508047	Сектор с кронштейном Sector with supporting brackets
64, 65	4, 13	66-50-3506088	Трубка от гибкого шланга к правому переднему тормозу Pipe from flexible hose pipe to right-hand front wheel brake	70	2	4301-3508049	Уплотнитель тяги Pull-rod weatherstrip
65	1	66-50-3506091	Трубка от гибкого шланга к левому переднему тормозу Pipe from flexible hose pipe to left-hand front wheel brake	70	41	33097-3508052	Банда со стойкой Raglet with supporting block
64	31	40-3506094	Муфта Coupling	70	10	33097-3508056	Рычаг с усилителем Lever with reinforcement
40	14	66-3506095	Кронштейн крепления шланга правый Hose pipe attachment bracket, right-hand	70	39	33097-3508058	Трос Cable
40	23	66-3506096	Кронштейн крепления шланга левый Hose pipe attachment bracket, left-hand	70	29	66-11-3508118	Тара привода Control linkage rod
64	38	3308-3506103	Кронштейн шлангов Hose pipe supporting bracket	70	40	33097-3508131	Кронштейн Supporting bracket
56, 73	31, 36	52-04-3506136	Скоба двойная Double attachment clip	36	21	66-11-3508133	Кронштейн Supporting bracket
65, 73, 74, 64, 65	42, 6, 4, 48, 48	4301-3508171 3308-3506184	Скоба Attachment clip Трубка от муфты к шлангу передних тормозов Pipe from coupling to front wheel brake hose pipe	70	36	3302-3508188	Опора обгонной тяги Cable sheathing support
70	8	3301-3507010	Тормоз стояночный Parking brake	70	1	4301-3508234	Уплотнитель защитный Protective weatherstrip
70	12	3301-3507011	Штуцер осевой в сборе Axle plate complete with axle	70	16	3308-3508241	Кронштейн пружины Spring supporting bracket
				72	6	3308-3508018	Компрессор со штуцерами и роликами Compressor with connectors and pulleys
				72	11	66-11-3509015-10	Компрессор Compressor
				72	50	4301-3509020	Корпус компрессора Compressor housing
				72	51	4301-3509023	Кольцо уплотнительное Sealing ring
				72	23	66-11-3509030	Цилиндр Cylinder
				72	22	4301-3509038	Прокладка цилиндра Cylinder gasket
				72	58	4301-3509039-10	Головка цилиндра в сборе Cylinder head assembly
				72	64	4301-3509040-10	Головка цилиндра Cylinder head
				72	66	4301-3509044	Пробка Plug
				72	68	4301-3509045	Прокладка пробки Plug gasket

КАТАЛОГ ДЕТАЛЕЙ И СБОРОЧНЫХ ЕДИНИЦ АВТОМОБИЛЯ

№ рис. № рис.	Позиция Цепь	Обозначение Designation	Наименование Description	№ рис. № рис.	Позиция Цепь	Обозначение Designation	Наименование Description
72	66	4301-3509046	Пружина нагнетательного клапана Injection valve spring	64	20	33097-3535009	Регулятор давления с кронштейном и нагрузочной пружиной Pressure regulator valve with supporting bracket and charging spring
72	67	4301-3509051	Корпус нагнетательного клапана Injection valve body	66	9	31029-3535010	Регулятор давления паровоздуха Vapour system pressure regulator
72	13	4301-3509052	Штуцер прямой Straight connector	66	13	31029-3535014	Корпус регулятора Regulator housing
72	71	33081-3509052	Штуцер Connector	66	17	3105-3535017	Втулка Bushing
72	68	4301-3509055	Прокладка седла клапана Valve seat gasket	66	18	31029-3535019	Манжета малой ступени поршня Piston minor step collar
72	59	4301-3509059	Корпус всасывающего клапана Suction valve body	66	16	3105-3535024	Пробка Plug
72	37	4301-3509060	Крышка передняя Front cover	66	15	31029-3535029	Чехол Shroud
72	61	4301-3509062	Клапан Valve	66	14	31029-3535055	Держатель регулятора Regulator holder
72	36	4301-3509063	Прокладка передней крышки Front cover gasket	66	23	24-3535066	Рычаг нажимной Pressure lever
72	62	4301-3509064	Седло клапана Valve seat	66	10	24-3535070	Ось нажимного рычага Pressure lever axle
72	38	4301-3509070	Манжета 24x46x13,5 Collar 24x46x13,5	66	19	3302-3535074	Пружина нагнетания Charging spring
72	39	66-11-3509088	Ступица рычага Rocker hub	66	21	24-3535080	Болт регулировочный Adjusting bolt
72	34	130-3509092-01	Вкладыш шатуна Connecting rod shell	66	12	33027-3535090	Стойка нагрузочной пружины с втулками Charging spring bar with bushings
72	65	4301-3509092	Прокладка уплотнительная Sealant ring	66	25	33097-3835100	Кронштейн держательный Intermediate bracket
72	54	4301-3509094	Уплотнитель Sealant	66	4	33097-3835114	Кронштейн регулятора давления Pressure regulator supporting bracket
72	49	66-11-3509095	Крышка-кронштейн Cover bracket	65	63	24-3546012	Штуцер соединительный Connecting joint
72	44	66-11-3509100	Крышка нижняя Lower cover	64, 67	47, 12	33081-3548010	Насос вакуумный Vacuum pump
72	46	4301-3509103	Прокладка нижней крышки Lower gasket	67	24	3306-3548015-10	Корпус вакуумного насоса Vacuum pump housing
72	45	66-11-3509110	Вал коленчатый компрессора Compressor crankshaft	67	37	3306-3548025	Лопатка ротора Rotor blade
72	15	66-11-3509124	Трубка подвода масла к компрессору Oil intake pipe to compressor	67	23	3306-3548030	Ротор Rotor
72	24	4301-3509150	Шатун с поршнем Connecting rod with piston	67	18	33081-3548034	Фланец Flange
72	28	4301-3509160	Поршень компрессора Compressor piston	67	28	3306-3548034-10	Фланец Flange
72	25	4301-3509164	Кольцо компрессионное Compression ring	67	36	3306-3548038	Втулка Bushing
72	26	4301-3509165	Кольцо срезное Scraping ring	67	26	3306-3548044-10	Валик ротора Rotor shaft
72	27	4301-3509166	Кольцо масляное Oil ring	67	14	33081-3548050	Пластина натяжная Tension plate
72	29	4301-3509170	Палец шарнирный Piston pin	67	29	33081-3548060	Шпиль Bulmer
72	30	4301-3509172	Кольцо стопорное Locking ring	67	7	33081-3548064	Кронштейн Supporting bracket
72	31	4301-3509180	Шатун с крышкой Connecting rod with cover	67	5	33081-3548100	Шланг слива масла Oil drain hose pipe
72	32	4301-3509200	Болт крышки шатуна Connecting rod cover bolt	67	8	33081-3548104	Болт установочный Adjustment bolt
72	53	4301-3509202	Кольцо стопорное Locking ring	67	9	33081-3548110	Трубка подвода масла Oil intake pipe
76	30	13-3510273	Кольцо Ring	67	22	3306-3548160-10	Крышка вакуумного насоса vacuum pump cover
73, 74	34, 31	100-3512010	Регулятор давления Pressure regulator	67	38	3306-3548202	Переключик Adapter connector
64	6	3307-3513015	Баллон вакуумный Vacuum cylinder	67	11	560-3548275	Болт-штуцер 10 Bolt-connector 10
75	8	66-11-3513015	Баллон воздушный Air cylinder	67	10	560-3548277	Прокладка 10x14 Gasket 10x14
64	13	3307-3513070-10	Кронштейн баллона задней Vacuum cylinder supporting bracket, rear	67	34	3306-3548282	Манжета 24x40-7 Collar 24x40-7
64, 76	12, 26	3307-3513072	Хомут Clamp	64	15	53-12-3550009	Гидравлический усилитель тормозов с кронштейном и шлангами Vacuum hydraulic brake booster with supporting bracket and hose pipes
75	32	3307-3513082	Кронштейн баллона передний Vacuum cylinder supporting bracket, front	68		53-12-3550010	Гидравлический усилитель тормозов с клапанами управления Vacuum hydraulic brake booster with operating valve
64	11	3307-3513082	Кронштейн баллона передний Vacuum cylinder supporting bracket, front	69	40	53-12-3550015	Шланг гидравлического усилителя тормозов Vacuum hydraulic brake booster cylinder
73, 74, 76	28, 23, 44	100-3515310	Клапан контрольного вывода Control outlet valve				
74	32	66-08-3521137	Штуцер Connector				

АВТОМОБИЛЬ ГАЗ-3308, -33081

№ рис. № рис.	Позиция Лист	Обозначение Designation	Наименование Description	№ рис. № рис.	Позиция Лист	Обозначение Designation	Наименование Description
69	3	53-12-3550016	Пружина клапана Valve spring	65	43	3307-3552032	Трубка атмосферная от шланга фильтра к тройнику Ventilating pipe from filter hose pipe to T-connector
69	41	51П-3550024	Прокладка профор Pord gasket	65	11	3309-3552036	Трубка вакуумная от шланга к тройнику Vacuum pipe from hose pipe to T-connector
69	42	53-3550025	Пробка Plug	69	20	51ПНО-3552036	Штуцер Connector
69	5	53-12-3550029	Поршень Piston	65	9	3307-3552036-40	Трубка вакуумная от шланга к тройнику Vacuum pipe from hose pipe to T-connector
69	7	53-12-3550051	Толкатель клапана Valve pusher	65	6	66-3552042	Штуцер забора вакуума Vacuum intake connector
69	10	24-3550032	Корпус уплотнительный цилиндра Cylinder seal holder	64	22	52-04-3552049	Трехник T-connector
69	11	24-3550033	Манжета уплотнительная Sealing collar	64	28	33097-3552049	Кронштейн Supporting bracket
70	35	51П-3550036	Кольцо уплотнительное Sealing ring	65	38	33097-3552056	Трубка от вакуумного баллона к камере усилителя задних тормозов Pipe from vacuum cylinder to rear wheel brake booster chamber
69	13	24-3550042	Кольцо стопорное Locking ring	65	21	33097-3552060	Трубка от вакуумного баллона к камере усилителя передних тормозов Pipe from vacuum cylinder to front wheel brake booster chamber
69	14	53-12-3550048	Шайба упорная Thrust washer	12, 74	10, 33	53-3552065-01	Скрепка держатель Double attachment clip
69	2	53-12-3550051	Манжета поршня Piston collar	65	39	3308-3552066	Трубка атмосферная от тройника к усилителю задних тормозов Ventilating pipe from T-connector to rear wheel brake booster
69	8	53-3550060-А	Толкатель поршня Piston pusher	65	22	33097-3552070	Трубка атмосферная от тройника к усилителю передних тормозов Ventilating pipe from T-connector to front wheel brake booster
69	12	51П-3550071	Тарелка диафрагмы Diaphragm plate	65	20	3307-3552076	Трубка вакуумная от тройника к баллону передних тормозов Vacuum pipe from T-connector to front wheel brake cylinder
69	17	51П-3550072	Шайба диафрагмы Diaphragm washer	65	28	33097-3552080	Трубка вакуумная от тройника к баллону задних тормозов Vacuum pipe from T-connector to rear wheel brake cylinder
69	11	51П-3550074	Пружина диафрагмы Diaphragm spring	10, 65	8, 44	4301-3553010	Фильтр воздушный топливного бака и усилителя тормозов Vacuum hydraulic wheel brake booster air filter
69	18	51П-3550075	Диафрагма усилителя Booster diaphragm	10	5	4301-3553022	Корпус фильтра Air filter housing
69	13	51П-3550078	Штука Bushing	65	45	4301-3553023	Гайка крепления фильтра Air filter attachment nut
69	9	51П-3550077	Шайба толкателя Pusher washer	10	7	52-04-3553028	Крышка воздушного фильтра Air filter cover
69	10	51П-3550078	Кольцо уплотнительное Sealing ring	10	6	52-04-3553032	Фильтрующий элемент воздушного фильтра Air filter cartridge
69	21	53-3550080-01	Корпус передней камеры усилителя Booster chamber front housing	68	20	13-3553030-01	Шланг от клапана управления к задней полости усилителя Hose pipe from operating valve to booster rear chamber
69	8	51П-3550083	Хомут камеры Chamber clip	62	10	3308-3702016	Кронштейн регулятора напряжения Voltage regulator supporting bracket
69	22	53-3550084	Прокладка Gasket	70	1	3307-3703025	Оснащение в сборе Storage battery rail assembly
69	14	53-3550086-01	Корпус задней камеры усилителя Booster chamber rear housing	79	1	4301-3703025-10	Оснащение аккумуляторной батареи Storage battery rail
69	3	51П-3550089-01	Кронштейн Supporting bracket	79	2	3301-3703028	Кронштейн крепления основания Storage battery rail supporting bracket
69	1	53-12-3550118	Толкатель с поршнем Pusher with piston	78, 79	28	3307-3703026-10	Кронштейн крепления основания Storage battery rail supporting bracket
69	35	24-3551011	Клапан управления усилителя Brake booster operating valve	78, 79	9	66-3703036	Рама Frame
69	29	53-3551012	Корпус клапана управления Brake booster operating valve body	79	7	33078-3703036	Пленка Plate
69	33	53-3551020-01	Стержень клапана Valve stem	78, 79	5, 6	53А-3703036	Ступка Drace
69	31	53-3551022	Пружина атмосферного клапана Atmospheric valve spring	76	2	3307-3703066	Кронштейн в сборе Supporting bracket assembly
69	26	53-3551023-02	Клапан атмосферный, клапан вакуумный Atmospheric valve, vacuum valve	78, 79	13, 14	4301-3703088	Крышка в сборе Cover assembly
69	32	53-3551035-01	Клапан вакуумный со стержнем Vacuum valve with stem	78	11	3307-3703067	Крышка Cover
69	17	53-3551042	Поршень клапана управления Operating valve piston	79	13	4301-3703087	Крышка Cover
69	18	53-3551043	Клапан Valve				
69	19	24-3551045	Диафрагма клапана управления Operating valve diaphragm				
69	20	53-3551046	Шайба Washer				
69	16	53-3551058	Манжета уплотнительная поршня Piston sealing collar				
69	34	53-3551065	Пружина клапана управления Operating valve spring				
69	24	52-12-3551070	Крышка Cover				
69	25	53-3551076-03	Прокладка Gasket				
64	5	23-3552010	Клапан обратный Return valve				
65	7	3307-3552025-10	Трубка от штуцера забора вакуума к шлангу Pipe from vacuum intake connector to hose pipe				

КАТАЛОГ ДЕТАЛЕЙ И СБОРОЧНЫХ ЕДИНИЦ АВТОМОБИЛЯ

№ рис. № рис.	Деталь Изм.	Обозначение Designation	Наименование Description	№ рис. № рис.	Деталь Изм.	Обозначение Designation	Наименование Description
79	28	33078-3703168-01	Клип крепления основания Storage battery pan attachment bracket with	84	2	33081-3724025	Жгут проводов правый Wiring harness, right-hand
52	38	2104-3704000-11 или / or 1502.3734 DT142K.3708000	Выключатель зажигания Ignition switch	83, 84	32, 22	3308-3724027	Провод к боковому указателю поворота Wire to side turn indicator
84	35		Стартер Starter	83, 84	26, 19	66-16-3724029	Жгут по платформе Wiring harness on body platform
85, 86	16, -	2102-3709051	Ручка переключателя освещения Upper and lower beam control switch handle	83, 84	27, 13	3308-3724030	Жгут по раме Wiring harness on frame
52	32	3302-3709100 или / or 1102-3709000-02	Переключатель световой сигнализации Light alarm switch	83, 84	29, 21	3307-3724038	Жгут проводов к платформе Wiring harness to dome lamp
52	9	3302-3709200 или / or 3302-3709-01	Переключатель стеклоочистителя и стеклоомывателя Windshield wiper-washer switch	78	22	3307-3724050	Провод от аккумуляторной батареи к стартеру Wire from storage battery to starter
81, 83	32, 23	2102.3711010-02 или / or DT135-B	Фонарь заднего хода (2102.3711010-02) Backing lamp (2102.3711010-02) Фонарь заднего хода (DT135-3716010-B) Backing lamp (DT135-3716010-B)	78	9	4301-3724050-10	Провод Wire
87	10	706.3711010-10	Фара-козырек Spot light	78	22	4301-3724071-10	Провод Wire
84	31	62.3711010-19	Фара Headlight	83	33	4301-3724076	Провод Wire
80	-	62.3711010-18	Фара Headlight	78	21	20-3724083	Уплотнитель Sealant
80	-	24-10-3711024	Прокладка корпуса фары Headlight housing gasket	84, 104	8, 18	4301-3724083	Уплотнитель Sealant
80	5	24-10-3711024 или / or 3307-3711024	Прокладка корпуса фары Headlight housing gasket	78	25	51A-3724083-01	Уплотнитель Sealant
80	13	53-12-3712018	Прокладка переднего фонаря Front lamp gasket	96	15	24-3724093	Скоба Attachment clip
80, 81	3, 50	3302-3712053	Крышка защитная Protective jacket	84	15	66-3724093	Скоба Attachment clip
86, 81	12, 34	3302-3712094	Прокладка крышки Protective jacket gasket	83	4	60-3724093	Скоба Attachment clip
7, 64	28, 29	21-3713090	Скоба Attachment clip	83	3	3307-3724107	Провод Wire
32	20	51-3715021	Прокладка штепсельной розетки Lamp socket gasket	63	11	3308-3724143	Провод от розетки внешнего запуска к аккумулятору Wire from slave starting socket to storage battery
38	16	453.8716000	Знак аварийной остановки Emergency stop sign	83	12	3308-3724144	Провод от розетки внешнего запуска к раме Wire from slave starting socket to frame
81	19	3307-3716010-10	Держатель заднего номерного знака Rear license plate holder	84	3	33081-3724163	Провод соединения двигателя с рамой Engine-to-frame connecting wire
81	21	66-11-3716045	Держатель заднего фонаря Rear lamp bracket	78	19	4301-3724171-10	Провод Wire
29, 34	18, 16	211П-3716078-5	Прокладка Gasket	19, 65, 70, 74	17, 16, 28, 38	66-3724250	Прокладка Gasket
81	36	3302-3716093	Крышка защитная Protective jacket	83, 84	34, 34	3308-3724300	Провод к противотуманному фонарю Wire to hood lamp
81	35	3302-3716094	Прокладка крышки Protective jacket gasket	82, 84	3, 4	4301-3724313	Провод мультисовой сигнала Horn pedal wire
81	31	66-11-3716108	Кронштейн фонаря заднего хода Backing lamp supporting bracket	84	1	3307-3724346	Провод Wire
81	2	66-11-3717082	Кронштейн фонаря освещения номерного знака правый License plate light supporting bracket, right-hand	65	50	49-3724527	Пояска Collar
81	9	66-11-3717083	Кронштейн фонаря освещения номерного знака левый License plate light supporting bracket, left-hand	105	36	3105-3724527	Пояска Collar
62	10	2101-3720125	Наконечник рычажками сигнала торможения Stop-light switch end-piece	8	8	3105-3724528	Хомут Clip
52	28	4301-3721018	Накладка Cup plate	78	15	3307-3724551	Провод от аккумуляторной батареи к выключателю батареи Wire from storage battery to storage battery switch
82	2	3307-3721064	Кронштейн сигнала Horn supporting bracket	79	11	3308-3724551-10	Провод Wire
83	10	3307-3722056	Кронштейн Supporting bracket	83	35	3307-3724566	Провод Wire
84	23	3308-3722056	Кронштейн Supporting bracket	84	9	33081-3724566	Провод соединения кабины с двигателем Cab-to-engine connecting wire
85	18	330781-3723128	Кронштейн розетки внешнего запуска Slave starting socket supporting bracket	16, 76	58, 18	63-56-3724070	Груба Pipe
83	30	3308-3724015	Жгут проводов левый Wiring harness, left-hand	82	28	53A-3726176	Прокладка Gasket
84	32	33081-3724015	Жгут проводов левый Wiring harness, left-hand	82	29	63-3726180	Соединительное кольцо Gasket connectiv
83	-	3308-3724015-10	Жгут проводов левый Wiring harness, left-hand	85, 86	14	53A-3726206	Гайка M12 Nut M12
63	42	3308-3724025	Жгут проводов правый Wiring harness, right-hand	81	23	63-3730081	Кронштейн-держатель Trailer lamp socket supporting bracket
				97	2	4301-3741099	Кронштейн крепления палы Relay attachment bracket
				81	12	3308-3743914	Кронштейн противотуманного фонаря Rear fog lamp supporting bracket

АВТОМОБИЛЬ ГАЗ-3308, -33081

№ рис. № рис.	Позиция Рис.	Обозначение Designation	Наименование Description	№ рис. № рис.	Позиция Рис.	Обозначение Designation	Наименование Description
81	22	66-52-3743026	Крышечка защитный Protective cap	87	6	101-3911010-A	Шплицы рычажно-пупырыный Lever-plunger grease gun
85, 86	11, 8	4301-38743070	Защитный Blank plug	88	8	66-11-3912043	Кронштейн в сборе Supporting bracket assembly
13	3	31052-3761027	Прокладка Gasket	89	7	47-3912350-A	Банка для питьевой воды в сборе Drinking water tank assembly
36	37	66-3802030	Шестерня ведущая вала привода спидометра Speedometer driving gear	90	1	4301-3912408	Ящик аптечки First-aid kit box
36	36	66-3802033	Шестерня привода спидометра ведущая Speedometer driving gear	87	5	Д1-3913010-50	Домкрат гидравлический Hydraulic jack
36	38	66-40-3802833	Шестерня привода спидометра ведущая Speedometer driving gear	88	25	51-3916010-A2	Насос ручной для перекачки бензина Gasoline transfer manual pump
36	—	33081-3802833	Шестерня привода спидометра ведущая Speedometer driving gear	72	2	66-66-01-4201058	Комплект из 2-х ремней, дет. 66-4201059 - ремень 1 кл. 1-11x10-1775
36	38	66-40-3802034	Шестерня привода спидометра ведомая Speedometer driven gear	72	7	66-4201083	Шланг компрессора Compressor pulley
36	—	33081-3802034	Шестерня привода спидометра ведомая Speedometer driven gear	72	14	66-06-4201087	Шланг подвода воздуха к компрессору Air intake pipe to compressor
36	—	66-3802034-01	Шестерня привода спидометра ведомая Speedometer driven gear	72	3	66-51-4201094	Рычаг отвода масла от компрессора Oil output pipe from compressor
29	14	20-3802041	Ось Attachment clip	88	23	51-4201135-B	Шланг отбора воздуха Air intake hose pipe
86	18	18200-3802043-02	Рем гибкий привода спидометра Speedometer flexible shaft	88	9	3308-4202010	Коробка отбора мощности (КОМ) на лебедку Power takeoff attachment for winch
71	8	4301-3803035	Упор выключателя сигнализатора Alarm indicator switch stop	89	34	3308-4202194	Рычаг переключения коробки отбора мощности Power takeoff attachment shifter lever
71	20	4301-3803038	Кронштейн выключателя Alarm indicator switch supporting bracket	89	24	66-02-4207015-00	Картер коробки отбора мощности Power takeoff attachment housing
97	6	3308-3805010	Щиток приборное Dashboard	89	2	66-02-4207021-6	Шестерня ведущая коробки отбора мощности Power takeoff attachment driving gear
97	—	33081-3805010	Щиток приборное Dashboard	89	21	66-02-4207028	Заглушка Blank plug
18	4	515-3816158	Шайба Washer	89	7	66-02-4207030-60	Ось ведущая шестерни Driving gear axle
18	26	4301-3830068	Прокладка уплотнительная датчика Sensor sealing gasket	89	3	66-02-4207038-B	Блок шестерни промежуточной шестерни Intermediate shaft gear train
18, 64	25, 33	3102-3847028	Чехол Protecting cover	89	51	66-02-4207054	Блок шестерен привода и отбора на валу ведомого вала Driver shaft two-way bearing gear train
87	—	470-3901000	Ручка пусковая Crank handle	89	45	66-02-4207070-30	Вал ведомый Driven shaft
87	7	И27-3901000-Ш-04 И27-3901000-Ш-09	Насадка к шплицу Lever-plunger grease gun nozzle	89	12	66-02-4207078-10	Кольцо защитное сапуника Oil seal protective ring
87	12	И27-3901000	Ручка пусковая Crank handle	89	8	66-02-4207083	Кольцо передняя с манжетой Front seal with collar
87	—	50-3901034	Пластина 0,25x100 для регулировки клапанов дизеля Diesel engine valve adjustment plate 0,25x100	89	9	66-02-4207084-16	Крышка подшипников передних Bearing cover, front
87	—	60-3901034	Пластина 0,45x100 Plate 0,45x100	89	43	66-02-4207085	Крышка подшипников задних Bearing cover, rear
87	—	66-11-3901049	Чехол для упаковки инструмента Tool bag	89	10	66-02-4207090	Маятник с пружиной Collar with spring
87	13	52-3901217	Зажим Clamping	89	37	43-4307095	Трубка рычага Lever bushing
87	14	ИП-3901237	Лопатка монтажная и вилочка гидравлического Type iron and hydraulic jack latching bar	89	35	49-4907096	Ось рычага Lever axle
87	15	ИП-3901238	Лопатка монтажная Type iron	89	20	66-02-4207103-A	Прокладка передней крышки Front cover gasket
87	11	401-3901472	Шланг для прокачки гидропримосов Hydraulic brake purging hose pipe	89	44	66-02-4207102-F2	Прокладка задней крышки Rear cover gasket
87	9	66-3901700	Сухарь сцепляющийся Clutching block	89	19	66-02-4207122	Шток вилки выключения Shifter fork rod
88	21	66-01-3901803	Ведро Bucket	89	50	66-02-4207126	Вилка выключения передач Speed gear shifter fork
88	3	66-3905035	Способ крепления вилки Attachment clip	92	2	63A-3907132	Пружина Spring
88	5	66-3905040	Хомут крепления вилки Crosscut grab-arm clip	89	16	66-02-4207193	Прокладка контакта Cap gasket
88	8	66-3905087-A	Способ крепления вилки Attachment clip	89	13	66-02-4207195-F	Колпак защитный штока Rod protective cap
88	1	66-3805130	Хомут крепления Attachment clip	89	29	66-02-4207206	Упор рычага Lever stop
88	—	3308-3905250	Паутобок наливной Filling nozzle	66, 72, 73, 74, 75	36, 29, 4	401-4221920	Штуцер угловой Angle connector
88	24	51A-3907010	Трос буксировочный Towing cable	75	36	131-4077011	Кран управления давлением Pressure control valve
88	17	51A-3908010	Банка для масла с пробками Oil tank with plugs	75	20	66-02-4222012	Ручка крана Pressure control valve handle
6	16	51-3909035-B	Прокладка пробки Plug gasket				
87	—	52-27-3910016	Крышка огнезащитная Fire safety shelter cap				

КАТАЛОГ ДЕТАЛЕЙ И СБОРОЧНЫХ ЕДИНИЦ АВТОМОБИЛЯ

№ рис. № дил.	Позиция №шт.	Обозначение Designation	Наименование Description	№ рис. № дил.	Позиция №шт.	Обозначение Designation	Наименование Description
75	37	66-02-4223016	Тройник T-connector	90	1	3308-4501010	Лебедка с редуктором Winch with reduction gear
69, 75	19, 39	66-02-4223017	Штуцер угловой Angle connector	91	10	66-02-4501019-Б	Картер редуктора лебедки Winch reduction gear housing
75	13	66-02-4223020	Тяга рулонной крышки управления Pressure control valve handle pull-rod	91	22	66-02-4501034-Б	Вал лебедки Winch shaft
75	9	66-52-4223021	Втулка направляющая для Guide bushing	91	18	66-02-4501035-11	Хвостов червячного редуктора лебедки Winch reduction gear hob gear
75	14	40П-4223022	Вилка тяги Pull-rod fork	91	17	63А-4501040	Шпонка Dowel pin
75	10	66-02-4223026-52	Фиксатор роликов Roller holding block	91	15	63А-4501042-Б	Крышка корпуса редуктора Reduction gear housing cover
56	34	40П-4223013	Штуцер прямой Straight connector	91	21	63А-4501046	Прокладка крышки Cover gasket
78	13	66-01-4224011	Трубка к корпусному корпусу Pipe to adjust valve	91	29	66-02-4501048	Кольцо регулировочное Adjusting ring
76	46	66-02-4224017	Колпач защитный трубки Pipe protective sheathing	91	13	63А-4501053	Прокладка золотника Blank plug gasket
76	35	66-02-4224020	Крышка фланца Flange cover	91	8	66-02-4501050-10	Червяк редуктора лебедки Winch reduction gear worm
76	35	66-02-4224021	Прокладка Gasket	91	1	66-02-4501085	Крышка подшипников червяка редуктора Reduction gear worm bearing cover
40, 41, 76	17, 44, 15	41-4224023	Блок сальников подбора воздуха Air input oil seal block	91	58	66-02-4501085	Прокладка регулировочная Adjusting gasket
76	4	41-4224024	Корпус блока сальников Air seal block			мм / or 66-02-4501096	
76	34	41-4224027-01	Подшипник блока сальников Seal block bearing			мм / or 66-02-4501097	
76	3	66-02-4224028-01	Манжета в сборе Collar assembly	91	53	66-02-4501105	Прокладка регулировочная картера тормоза (0,2 мм) Bleak housing adjusting gasket (0,2 mm)
76	24	66-02-4224038	Шланг гибкий к передним колесам Flexible hose pipe to front wheels			мм / or 66-02-4501106	Прокладка регулировочная (0,1 мм) Bleak housing adjusting gasket (0,1 mm)
76	2	66-02-4224039	Шланг гибкий к задним колесам Flexible hose pipe to rear wheels			мм / or 66-02-4501107	Прокладка регулировочная (0,15 мм) Bleak housing adjusting gasket (0,15 mm)
76	29	66-02-4224045	Втулка защитная Protective bushing	91	54	66-02-4501108	Прокладка картера тормоза Bleak housing gasket
76	25	66-02-4224047	Втулка защитная Protective bushing	91	57	63А-4501038	Прокладка крышки подшипников Bearing cover gasket
76	39	66-02-4224048	Втулка защитная Protective bushing	91	44	66-02-4501115-01	Барабан лебедки Winch drum
76	23	66-02-4224049	Трубка к гибкому шлангу Pipe to flexible hose pipe	91	50	66-02-4501120	Кольцо упорное Trust ring
76	10	66-02-4224051	Двойник подвода воздуха Air intake twin	91	19	66-02-4501124	Шайба распорная большая Big spring washer
76	22	66-02-4224052	Кронштейн Supporting bracket	91	16	63А-4501126-А	Шайба распорная малая Small spring washer
76	17	66-02-4224053	Кронштейн Supporting bracket	91	33	66-02-4501150	Барабан тормоза Winch reduction gear brake drum
73, 74, 75	3, 2, 31	66-02-4224055	Трубка к передним колесам Pipe to front wheels	91	28	66-02-4501154-А	Картер тормоза редуктора лебедки с сальником Winch reduction gear brake housing with oil seal
75	21	66-02-4224058	Тройник подвода воздуха к передним колесам Air intake T-connector to front wheels	91	29	66-02-4501156-А	Картер тормоза Bleak housing
73, 74, 75	18, 15, 38	66-02-4224070	Тройник подвода воздуха к задним колесам Air intake T-connector to rear wheels	91	32	63А-4501157	Лента тормоза редуктора лебедки Winch reduction gear brake band
73, 74, 75	23, 20, 40	66-02-4224074	Трубка к заднему правому колесу Pipe to rear right-hand wheel	91	35	66-02-4501179	Крышка картера тормоза с уплотнительным кольцом Winch reduction gear brake housing cover with sealing ring
73, 74, 75	25, 22, 41	66-11-4224084	Трубка к заднему левому колесу первая Pipe to rear left-hand wheel, first	91	36	66-02-4501180-А	Крышка картера тормоза Winch reduction gear brake housing cover
73, 74, 75	24, 21, 45	66-11-4224089	Трубка к заднему левому колесу вторая Pipe to rear left-hand wheel, second	91	37	66-02-4501181	Кольцо уплотнительное Sealing ring
73, 74, 75	28, 25, 42	66-11-4224090	Тройник клапана контрольного вывода Control output valve T-connector	91	48	66-02-4501203	Упорный подшипник лебедки передний с усилителем Winch attachment angle joint, front with reinforcement
75	14	66-01-4224202	Крышка клапана Winch valve	91	43	3308-4501214	Угловой лебедки задний Winch angle joint, rear
76	32	66-01-4224203	Корпус крышки Winch valve body	91	46	66-02-4501230-А	Трaverse Cross arm
76	3	41-4224204	Прокладка крышки Winch valve plug	91	39	66-02-4501253	Ролик горизонтальный Horizontal roller
73, 74	1, 43	66-02-4225018	Трубка от компрессора со шлангом первой Pipe from compressor with hose pipe, first	92	43	66-02-4501255	Ось горизонтальная Horizontal axle
54	29	66-11-4225029-10	Соединитель Attachment clip	92	40	66-02-4501256-10	Ось вертикальная Vertical axle
73, 74	9, 6	66-02-4225038	Штуцер прямой T-connector	92	41	66-02-4501260	Кронштейн нижний правый Lower supporting bracket, right-hand
96	2	66-02-4225044	Гайка коническая Conical nut	92	34	66-02-4501261	Кронштейн нижний левый Lower supporting bracket, left-hand
76	11	40П-4225207	Уплотнитель Sealant				
76	12	40П-4225208	Гайка Nut				
55, 56	12, 10	49-4228089	Оболочка защитная шланга Hose pipe protective sheathing				

АВТОМОБИЛЬ ГАЗ-3308, -33081

№ рис. № рис.	Позиция План	Обозначение Designation	Наименование Description	№ рис. № рис.	Позиция План	Обозначение Designation	Наименование Description
92	16	66-02-4501268-10	Кронштейн верхний Upper supporting bracket	89	4	46 9118 4664	Шарик 5 6,35-100
92	42	66-02-4501273	Ролик вертикальный Vertical roller	93	5	46 9118 7344	Вал 5 6,35-100
91	24	66-02-4501389	Обойма с сальником вала лебедки Winch shaft oil seal with holder	54	11	46 9215 0000	Царьки 511,112-000 (306203-0)
91	25	66-02-4501362	Манжета вала лебедки Winch shaft oilseal	32	6	46 9216 0531	Вал 511,112-200 (306203-0)
91	26	66-02-4501367	Обойма сальника Oil seal holder	26	8	46 9416 2328	Ролик 8x10
90	6	3308-4502016	Вал карданный лебедки в сборе Winch propeller shaft assembly	16, 95	12, 8	4901-5000099	Ролик 7x17 (52-1701162-Б)
90	11	3308-4502015	Вал карданный лебедки Winch propeller shaft	93	9	4901-5001084	Ролик 2x17 (52-1701162-Б)
90	15	66-02-4502023	Вилка промежуточного кардана Intermediate cardan yoke	93, 107	6, 9	4901-5001085	Ролик 2x11,845
90	9	634-4502024	Вилка карданного вала Propeller shaft yoke	93	7	634-5001086	Ролик 2x11,845
52, 53	24, 6	611-4502027	Сальник крестовины вала Shaft universal-joint spider oil seal	107	4	62-04-5001086	Заглушка Blank plug
90	6	3308-4502045	Кардан промежуточный Intermediate cardan	95	9	Г-52-5101680	Подушка крепления кабины верняя Cab attachment pad, upper
90	14	3308-4502047	Вилка вилки для карданного вала в сборе Propeller shaft slip yoke assembly	95, 108	7, 38	21M-5101824	Подушка крепления кабины нижняя Cab attachment pad, lower
90	18	3308-4502048	Вилка скользящая карданного вала Propeller shaft slip yoke	93	34	3308-5107018-10	Втулка распорная заднего крепления кабины Cab rear attachment spacing sleeve
90	16	634-4502087	Обойма сальника Oil seal holder	93	34	3308-5107018-20	Заглушка Blank plug
90	17	634-4502088	Сальник скользящей вилки Slip yoke oil seal	93	-	3308-5107018-20	Заглушка Blank plug
90	7	3308-4502104	Вал карданный лебедки с вилкой Winch propeller shaft with yoke	93	-	3308-5107018-30	Крышка люка пола в сборе Floor hatch cover assembly
92	17	66-02-4503011	Вилка включения барабана лебедки в сборе Winch drum shifter yoke assembly	93	21	3308-5107024	Крышка люка пола в сборе Floor hatch cover assembly
92	18	66-02-4503020	Муфта скользящая выключной барабана Winch drum shifter slip coupling	93	22	3308-5107026	Крышка люка пола в сборе Cover of hatch for rods assembly
92	9	66-02-4503030	Вилка включения барабана лебедки Winch drum shifter yoke	93	38	3308-5107028	Крышка люка под тяги Cover of hatch for rods
92	5	66-02-4503042-10	Упор Stop	93	28	4901-5107030	Прокладка крышки люка под тяги Cover gasket of hatch for rods
92	11	66-02-4503045	Кронштейн Supporting bracket	93	-	3307-5107032	Прокладка заглушки Blank plug gasket
92	47	66-02-4503050	Колесика тормоза барабана лебедки в сборе Winch drum brake shoe assembly	93	37	3308-5107032	Литниковая заглушка Blank plug gasket
92	43	66-02-4503055-01	Колесика тормоза барабана лебедки Winch drum brake shoe	93	35	3308-5107036-10	Крышка люка пола Floor hatch cover
92	49	66-02-4503058	Накладка Plate	93	-	3307-5107038-20	Крышка люка пола Floor hatch cover
92	35	66-02-4504010-01	Трос в сборе Cable assembly	93	36	3308-5107036-30	Крышка люка пола Floor hatch cover
92	36	66-12-4504012	Крышка блока Block assembly	93	32	3308-5107046	Накладка крышки Cover plate
92	38	48-4504015	Трос Cable	93	29	4901-5107080	Уплотнитель под рычаг распределителя Distributor lever seal
92	37	4906-45040319	Клин Wedge	93	1	4901-5107090	Уплотнитель под рычаг коробки передач Gear box shifter lever seal
92	32	66-02-4504060	Стрелочка U-bolt	93	38	3308-5107092	Уплотнитель под рычаг распределителя Distributor lever seal
92	33	66-02-4505010-A	Блок лебедки с крюком Winch block with hook	93	24	33097-5107094	Кольцо прожимное Clamping ring
92	26	634-4505015-6	Блок лебедки Winch block	93	-	3367-5107112	Заглушка в сборе Blank plug assembly
92	24	66-02-4505023-Б	Крюк блока лебедки Winch block hook	93	36	3308-5107112	Заглушка в сборе Blank plug assembly
92	22	66-02-4505025	Цепь в сборе Chain assembly	93	-	3367-5107114	Заглушка Blank plug
92	-	66-02-4505030	Серьга съемная в сборе Removable U-strap assembly	93	38	3308-5107114	Заглушка Blank plug
92	25	66-02-4505035	Серьга съемная Removable U-strap	94	38	3308-5109014-20	Коврик пола Floor mat
92	28	66-02-4505036-Б	Серьга U-strap	94	-	3308-5109014-30	Коврик пола Floor mat
92	29	66-02-4505040	Ось Axe	94	-	33081-5100054-39	Коврик пола Floor mat
92	27	65-02-4505042	Кольцо распорное Spacing ring	94	1	4901-5109020	Коврик пола боковой правой Floor mat, side, right-hand
54	20	46 9115 5286	Шарик 7,144-40 Ball 7,144-40	94	27	3308-5109021	Коврик пола боковой левой Floor mat, side, left-hand
34, 37, 39, 98	6, 14, 18, 18	46 9115 6686	Шарик 9,525-40 Ball 9,525-40	94	2	4901-5109044	Коврик пола задний Rear floor mat
29	23	46 9117 6885	Шарик 10-100 (296870) Ball 10-100 (296870)	99	5	66-5100230	Пыльник Festener

КАТАЛОГ ДЕТАЛЕЙ И СБОРОЧНЫХ ЕДИНИЦ АВТОМОБИЛЯ

№ рис. № рас.	Позиция Изм.	Обозначение Designation	Наименование Description
95	3	3307-5112144-01	Прокладка термозвукоизоляционная передняя правая Heat-and-noise insulation sheet, front right-hand
95	3	3307-5112146-01	Прокладка термозвукоизоляционная передняя левая Heat-and-noise insulation sheet, front, left-hand
95	4	3307-5112146-01	Прокладка термозвукоизоляционная боковая правая Heat-and-noise insulation sheet, side, right-hand
95	20	3308-5112147	Прокладка термозвукоизоляционная боковая левая Heat-and-noise insulation sheet, side, left-hand
96	4	71.5205100 или / or 20.5205100-10	Привод стеклоочистителя Windshield wiper actuator
96	-	711.5205100	Привод стеклоочистителя Windshield wiper actuator
96	2	71.5205300 или / or 20.5205300-10	Рычаг стеклоочистителя Windshield wiper arm
96	3	С1136-5205900 или / or 682.5205400	Щетка стеклоочистителя Windshield wiper blade
94	18	4301-5206008	Стекло ветрового окна в сборе Windshield glass assembly
94	18	4301-5206010	Стекло ветрового окна Windshield glass
94	17	4301-5206050-02 или / or 4301-5206050-03	Уплотнитель стекла ветрового окна Windshield glass weatherstrip
83, 96	2, 14	122.5208000	Омыватель электрический Windshield electric washer
84, 96	5, -	123.5208000	Омыватель электрический Windshield electric washer
96	13	3307-5208081	Трубка Pipe
96	9	3307-5208097	Трубка Pipe
96	16	4301-5208118	Держатель бачка Washer tank holder
96	12	3307-5208154	Трубка Pipe
96	10	24-5208190-02	Тройник T-connector
96	11	11.5206500-01	Жиклер Nozzle
94	-	3308-5301035	Панель передняя боковая левая Body front side panel, left-hand
94	10	3307-5301034	Панель передняя боковая правая Body front side panel, right-hand
94	-	3307-5301035	Панель передняя боковая левая Body front side panel, left-hand
94	23	3307-5301530	Панель передняя нижняя Front body lower panel
94	31	4301-5301681	Крышка монтажного люка Mounting hatch door
94	22	4301-5301845	Распорка руля Steering wheel distance piece
94	-	4301-5301960	Кронштейн крепления боковой панели передней правой Side body panel upper attachment bracket, right-hand
94	26	3307-5301961	Кронштейн крепления боковой панели передней левой Side body panel upper attachment bracket, left-hand
94	-	4301-5301961	Кронштейн крепления боковой панели передней левой Side body panel upper attachment bracket, left-hand
95	6	4301-5302010	Обивка передняя боковая правая Body front side upholstery, right-hand
95	2	4301-5302011	Обивка передняя боковая левая Body front side upholstery, left-hand
97	14	4301-5303016	Дверца Glove compartment door
97	19	4301-5303026	Облицовка дверцы вещевого ящика Glove compartment door facing
97	24	4301-5303032	Петля правая Right-hand hinge

№ рис. № рас.	Позиция Изм.	Обозначение Designation	Наименование Description
97	-	4301-5303033	Петля левая Left-hand hinge
7	22	30-5303045	Буфер Compression bumper
97	13	4301-5303045	Упор дверцы вещевого ящика Glove compartment door stop
97	17	4301-5303076	Пружина Spring
97	16	4301-5303078	Колпачок Cap
97	22	4301-5303096	Ограничитель правый Right-hand door stop
97	-	4301-5303097	Ограничитель левый Left-hand door stop
97	23	52-5303098-7	Буфер ограничителя Door stop buffer
97	18	4301-5303108	Ручка Handle
100, 103, 97	41, 17, 11	254-5308270 3102-5303320	Прокладка Gasket
104, 105, 104	15, 16, 14	21-5304198 24-5304248	Гайка специальная Special nut
97	-	3308-5325010-10	Защитная обложка Sheathing clamping
97	-	3308-5325010-30	Трубка оболочки тяги воздухопритока Air flow shutter rod jacket pipe
97	-	3308-5325010-40	Панель с приборами Panel with instruments
97	-	3308-5325010-30	Панель с приборами Panel with instruments
97	-	3308-5325010-40	Панель с приборами Panel with instruments
97	10	4301-5325126	Панель приборов Instrument panel
85	21	3307-5325270	Облицовка комбинации приборов Instrument board facing
97	31	3308-5325280	Крышка люка Hatch door
97	-	3308-5325280	Крышка люка Hatch door
78	21	3302-5325400	Винт самонарезающий Self-tapping screw
85	18	3102-5326070	Заглушка Blank plug
95	19	4301-5602012	Обивка задка боковая Body back upholstery, side
95	16	4301-5602024	Обивка задка Body back upholstery
95	18	4301-5602168	Заглушка Blank plug
95	17	4301-5602167	Заглушка Blank plug
94	13	3307-5603014	Стекло окна задка с уплотнителем в сборе Body rear window glass with weatherstrip assembly
94	15	3307-5603016	Стекло окна задка Body rear window glass
95	14	4301-5603018	Уплотнитель стекла окна задка Body rear window glass weatherstrip
95	14	4301-5603018-01 4301-5702009	Уплотнитель стекла окна задка Body rear window glass weatherstrip
95	13	4301-5702144	Обивка крыши с прокладками Roof upholstery with sheets
95	10	4301-5702145	Облицовка обивки крыши передней Roof upholstery sheet, right-hand
110	14	86-8003020	Облицовка обивки крыши левой Roof upholstery sheet, left-hand
110	18	77-6003024	Стекло окна тента Canvas top window glass
110	16	77-6003030	Прокладка тента Canvas top gasket
98	-	4301-6100018	Рамка окна тента Canvas top window frame
98	7	4301-6100019	Дверь бондерированная грунтованная правая Bondersized - prime coated door, right-hand
98	6	4301-6101067	Дверь бондерированная грунтованная левая Bondersized - prime coated door, left-hand
98	33	4301-6101462	Защелка Latch
98	31	4301-6101560	Крышка петельного люка Hinge hatch door
			Облицовка порога Door-sill facing

АВТОМОБИЛЬ ГАЗ-3308, -33081

№ зап. ав. рас.	Позиция зап.	Обозначение Designation	Наименование Description	№ зап. ав. рас.	Позиция зап.	Обозначение Designation	Наименование Description
98	-	4301-6102012	Обивка двери правая Door lining, right-hand	100	-	3307-6105076	Привод с тягой правой Actuator with rod, right-hand
98	6	4301-6102013	Обивка двери левая Door lining, left-hand	100	-	3307-6105079	Привод с тягой левой Actuator with rod, left-hand
95, 98	15, 34	21-6102080	Пистон Fastener	100	10	4301-6105080	Выключатель замка двери с ключом Door lock switch with keys
99	-	4301-6103036	Вентиляция двери правая Door vent, right-hand	100	-	4301-6105082	Привод замка двери внутренний правый Door lock inner actuator, right-hand
99	27	4301-6103037	Вентиляция двери левая Door vent, left-hand	100	45	4301-6105083	Привод замка двери внутренний левый Door lock inner actuator, left-hand
99	24	4301-6103052-01	Стекло поворотное двери Door window no-draught glass	100	29	31031-6105085	Осередине привода замка двери Door lock actuator base
99	23	4301-6103054	Прокладка стекла Glass weatherstrip	100	8	4301-6105089	Выключатель замка двери Door lock switch
99	-	4301-6103064	Рамка стекла вентиляции двери правая Door vent window frame, right-hand	100	33	31031-6105089-01	Пружина привода Lock actuator spring
99	22	4301-6103065	Рамка стекла вентиляции двери левая Door vent window frame, left-hand	100	42	24-6105101	Чехол тяги Rod jacket
99	-	4301-6103102	Рука поворотного стекла правая No-draught window handle, right-hand	100	-	4301-6105102-10	Тяга привода замка двери правая Door lock actuator rod, right-hand
99	36	4301-6103103	Рука поворотного стекла левая No-draught window handle, left-hand	100	43	4301-6105103-10	Тяга привода замка двери левая Door lock actuator rod, left-hand
99	-	4301-6103122	Уплотнитель стекла вентиляции двери правый Door vent window glass weatherstrip, right-hand	100	5	4301-6105122	Корпус выключателя замка Door lock switch housing
99	32	4301-6103123	Уплотнитель стекла вентиляции двери левый Door vent window glass weatherstrip, left-hand	100	16	4301-6105150-11	Рука двери наружная в сборе Door outside handle assembly
99	-	4301-6103130	Обойма уплотнителя правая Weatherstrip holder, right-hand	100	15	4301-6105152-01	Рука двери наружная Door outside handle
99	31	4301-6103131	Обойма уплотнителя левая Weatherstrip holder, left-hand	100	-	4301-6105182	Рука внутреннего привода правая Inner actuator handle, right-hand
99	34	24-6103140	Сторп ручки Handle stop	100	36	4301-6105183	Рука внутреннего привода левая Inner actuator handle, left-hand
99	18	4301-6103148-10	Уплотнитель поворотного стекла окна двери Door window no-draught glass weatherstrip	100	30	31031-6105184	Прокладка привода замка Lock actuator gasket
99	16	4301-6103214	Стекло опускаемое окна двери Door window roll-down glass	100	-	4301-6105188	Ролики внутреннего привода правая Inner actuator roller, right-hand
99	11	50-6103216	Прокладка опускаемого стекла Door window roll-down glass weatherstrip	100	37	4301-6105189	Ролики внутреннего привода левая Inner actuator roller, left-hand
99	10	4301-6103220	Обойма опускаемого стекла Roll-down glass holder	100	27	4301-6105270-02	Прокладка наружной ручки двери большая Door outside handle gasket, big size
99	-	4301-6103236	Стойка опускаемого стекла правая (сварка) Roll-down glass pillar, right-hand (weldment)	100	28	4301-6105274-02	Прокладка наружной ручки двери малая Door outside handle gasket, small-size
99	19	4301-6103237	Стойка опускаемого стекла левая (сварка) Roll-down glass pillar, left-hand (weldment)	100	14	4301-6105286	Кнопка Button
99	15	4301-6103254	Желобок опускаемого стекла Roll-down glass runway	100	12	21-6105290-5	Пружина кнопки Button spring
99	-	4301-6103258	Уплотнитель опускаемого стекла правый Roll-down glass weatherstrip, right-hand	100	11	4301-6105294	Направляющая кнопки Button guide
99	14	4301-6103259	Уплотнитель опускаемого стекла левый Roll-down glass weatherstrip, left-hand	100	13	4301-6105304-10	Толкатель кнопки наружной ручки двери Door outside handle button pusher
99	17	4301-6103422	Желобок опускаемого стекла на пороге Roll-down glass runway on floor	100	6	4301-6105420	Цилиндр выключателя замка Door lock switch cylinder
99	13	4301-6103424	Держатель уплотнителя опускаемого стекла Roll-down glass weatherstrip holder	100	7	4301-6105432	Защелка Door lock switch gate
99	8	4301-6103446	Обойма держателя ручки Glass runway holder, rear	100	4	24-6105434	Пружина защелки Gate spring
99	4	4301-6103458-10	Кронштейн упора опускаемого стекла двери Door window roll-down glass stop bracket	100	44	24-6105442	Заклепки тяги Rod clamping
99	-	4301-61040125	Стеклоподъемник двери правый в сборе Door window raiser assembly, right-hand	100	39	4301-6105444	Втулка наконечника Door lock linkage rod end-piece bushing
99	26	4301-6104013	Стеклоподъемник двери левый в сборе Door window raiser assembly, left-hand	100	-	4301-6105484	Механизм запорный замка правый Locking mechanism, right-hand
99	46	4301-6104064-01	Рука стеклоподъемника с наконечником Window regulator handle with end-piece	100	-	330707-6105484	Механизм запорный замка правый Locking mechanism, right-hand
99	41	4301-6104066-10	Рука стеклоподъемника Window regulator handle	100	26	4301-6105485	Механизм запорный замка левый Locking mechanism, left-hand
99	43	3102-6104069-10	Ось наконечника ручки Window regulator handle end-piece shaft	100	-	330707-6105485	Механизм запорный замка левый Locking mechanism, left-hand
99	42	3102-6104073	Шайба пружинная Spring washer	100	-	4301-6105486	Механизм рычажный замка правый Door lock lever-type mechanism, right-hand
99	45	4301-6104090	Втулка наконечника ручки Handle end-piece bushing	100	-	330707-6105486	Механизм рычажный замка правый Door lock lever-type mechanism, right-hand
99	25	66-6104110	Кулиса стеклоподъемника Window regulator link	100	51	4301-6105487	Механизм рычажный замка левый Door lock lever-type mechanism, left-hand
99	44	3102-6104188	Наконечник ручки стеклоподъемника Window regulator handle end-piece	100	-	330707-6105487	Механизм рычажный замка левый Door lock lever-type mechanism, left-hand
99	48	4301-6104188	Ролики ручки стеклоподъемника Window regulator handle roller	100	9	3103-6105548	Ключи с кольцом Keys with ring
100	40	4301-6105070	Тяга выключателя замка двери Door lock release rod	99	-	3307-6106010	Петля двери правая Door hinge, right-hand
100	38	4301-6105074	Наконечник тяги выключателя замка двери Door lock release rod end-piece	98	25	3307-6106011	Петля двери левая Door hinge, left-hand

КАТАЛОГ ДЕТАЛЕЙ И СБОРОЧНЫХ ЕДИНИЦ АВТОМОБИЛЯ

№ рис. № рас.	Позиция Изм.	Обозначение Designation	Наименование Description	№ рис. № рас.	Позиция Изм.	Обозначение Designation	Наименование Description
98	28	24-6106016-01	Пластина крепления петли к двери Door hinge attachment plate	101	17	3102-6805506	Заглушка ручки Handle blank plug
98	24	4301-6106046	Прокладка Gasket	101	11	3102-6805509	Кольцо тормозное Brake ring
98	19	4301-6106082	Ограничитель двери Door stop	101	13	3102-6805513	Шайба стопорная Locking washer
98	18	4301-6106086	Буфер ограничителя двери Door stop buffer	101		3308-6810010	Сиденье переднее Front seat
98	20	24-6106088	Кронштейн ограничителя Door stop supporting bracket	101		3308-6810010-01	Сиденье переднее Front seat
98	17	4301-6106090-30	Рычаг ограничителя Door stop lever	101	-	3102-6810244	Облицовка сиденья верхняя правая Seat upper facing, right-hand
100	-	4301-6106110	Фиксатор замка двери правый Door lock striker, right-hand	101	12	3102-6810245	Облицовка сиденья верхняя левая Seat upper facing, left-hand
100	19	4301-6106111	Фиксатор замка двери левый Door lock striker, left-hand	101	-	3308-6815010	Спинка переднего сиденья Front seat back
100	22	4301-6106114	Штифт фиксатора Striker pin	101	5	33097-6815010	Спинка переднего сиденья Front seat back
98	16	4301-6106182	Корпус стопора ограничителя Door stop housing	107	22	3302-6840144-01	Опора Support
98	15	4301-6106188	Пружина стопора ограничителя Door stop spring	97	12	3110-7901019 или / or 3110-7901019-01	Заглушка Blank plug
98	14	4301-6106207	Крышка стопора ограничителя с осью Door stop cover with pin	80		3308-6885386	Ремень крепления СЗС Combined-arms chemical protective attachment belt
100	18	4301-6106220	Прокладка регулировочная Adjusting gasket	104	28	3307-8101010	Отопитель в сборе Heater assembly
100	17	4301-6106222	Прокладка регулировочная Adjusting gasket	105	37	3102-8101036	Шланг подающий отопителя Heater supply hose pipe
98	26	4301-6106430	Болт М10х1х30 Bolt M10x1x30	5	9	53-8101038-02	Шланг Hose pipe
98	33	4301-6107126-01	Кант проема двери Door opening lip	105	33	21-8101040-A	Штуцер отопителя Heater connector
98	5	4301-6114010	Подушечка двери Door lip rest	103	13	3507-8101056	Радиатор отопителя в сборе Heater radiator assembly
98	29	3182-6206394	Уплотнитель двери Door weatherstrip	100	11	3507-8101060	Радиатор отопителя Heater radiator
100	1	24-02-6305134	Стержень Rod	103	33	3307-8101098	Корпус радиатора с крышками в сборе Heater radiator box complete with covers
101		3308-6800010	Сиденье водителя Driver's seat	103	30	3307-8101100-08	Корпус радиатора Heater radiator box
101		33097-6800010	Сиденье водителя Driver's seat	103	14	3307-8101114	Прокладка крышки радиатора Heater radiator box gasket
102	20	24-6800020	Прокладка Gasket	103	15	3307-8101121	Держатель радиатора с прокладкой в сборе Heater radiator holder complete with gasket
102	3	3102-6800058	Стрелка Smit	103	16	3307-8101123	Держатель в сборе Holder assembly
102	2	3307-6800112	Кронштейн крепления сиденья передней верхней Front seat attachment bracket, front, upper	103	12	3102-8101160	Прокладка радиатора отопителя верхняя Heater radiator upper gasket
102	31	3307-6800114	Кронштейн крепления задний Attachment bracket, rear	103	10	3307-8101161	Прокладка радиатора отопителя боковая Heater radiator side gasket
101	6	3102-6800245	Облицовка сиденья верхняя левая Seat upper facing, left-hand	103	4	3307-8101178	Электропривод отопителя с ротором в сборе Heater electric motor complete with rotor
101	1	3302-6803010-01	Подушка сиденья водителя и переднего сиденья Cushion of driver's seat and front seat	103		3308-8101178	Электропривод отопителя с ротором в сборе Heater electric motor complete with rotor
101	-	3110-6803010-02	Подушка сиденья водителя и переднего сиденья Cushion of driver's seat and front seat	103	-	33081-8101178	Электропривод отопителя с ротором в сборе Heater electric motor complete with rotor
102	12	3102-6804006	Механизм регулирования Adjustment mechanism	103	27	3307-8101330	Корпус вентилятора правый в сборе Fan housing, right-hand assembly
102	10	3102-6804010	Слайд правый Slide, right-hand	103	-	3308-8101330	Корпус вентилятора правый в сборе Fan housing, right-hand assembly
102	7	3102-6804011	Слайд левый Slide, left-hand	103	-	33081-8101330	Корпус вентилятора левый в сборе Fan housing, left-hand assembly
102	19	3102-6804058	Защелка селезенок Slide latch	103	-	33081-8101331	Корпус вентилятора левый в сборе Fan housing, left-hand assembly
102	16	3102-6804062	Ось защелки селезенок Slide latch axle	103	8	3307-8101331	Корпус вентилятора левый в сборе Fan housing, left-hand assembly
102	13	24-6804063-01	Ручка Handle	103	-	33081-8101331	Корпус вентилятора левый в сборе Fan housing, left-hand assembly
102	17	24-6804064	Пружина защелки Slide latch spring	103	-	33081-8101331	Корпус вентилятора левый в сборе Fan housing, left-hand assembly
102	5	3102-6804440	Рамка механизма регулирования в сборе Adjustment mechanism frame assembly	103	26	4301-8101332-01	Корпус вентилятора правый Fan housing, right-hand
101	-	3308-6805010	Спинка сиденья водителя Driver's seat back	103	7	4301-8101333-01	Корпус вентилятора левый Fan housing, left-hand
101	10	33087-6805010	Спинка сиденья водителя Driver's seat back	103	9	4301-8101336	Прокладка корпуса вентилятора Fan housing gasket
101	2	3110-6805484-01	Болт шарнира Joint bolt	103	29	4301-8101336-01	Прокладка крышки вентилятора Fan cover gasket
101	14	3102-6805501	Ручка шарнира Joint handle	103	28	4301-8101418-01	Крышка корпуса вентилятора правый Fan housing cover, right-hand
101	15	3102-6805504	Уплотнитель ручки шарнира Joint handle reinforcement	103	32	4301-8101419-01	Крышка корпуса вентилятора левый Fan housing cover, left-hand

АВТОМОБИЛЬ ГАЗ-3308, -33081

№ рис. № рас.	Позиция Итем	Обозначение Designation	Наименование Description	№ рис. № рас.	Позиция Итем	Обозначение Designation	Наименование Description
6	28	32-8101442	Скоба Attachment	104	9	4301-8119082	Уплотнитель короба масляный Oil intake skip seal, lower
7	20	30-8192016	Корпус вентилятора Fan housing	104	24	4301-8119105	Труба сливная мотора с облойкой Drainng pipe, lower with holder
7	26	41-8102020	Крышка корпуса Fan housing cover	104	25	4301-8119114	Уплотнитель облойки Holder seal
7	25	30-8102026	Прокладка Gasket	105	28	3307-8120020	Кран отопителя в сборе Heater cock assembly
7	24	810-8102030	Ротор электровентилятора Electr fan rotor	105	31	3307-8120030	Шланг подсказывающий отопителя Heater supply hose pipe
103	25	52-8102030-12	Ротор обогрева ветрового стекла Windshield defroster rotor	105	9	3308-8120030	Шланг сливной Drainng hose pipe
104	19	4301-8102040	Патрубок правый Branch pipe, right-hand	105	35	4301-8120030	Шланг отводящий отопителя Heater discharge hose pipe
104	2	4301-8102041	Патрубок левый Branch pipe, left-hand	104	21	4301-8120034	Шланг сливной Drainng hose pipe
104	1	3307-8102060	Шланг патрубка Branch pipe hose pipe	105	38	3307-8120038	Шланг подсказывающий крану Heater supply hose pipe to cock
103	19	21-8102232	Прокладка электродвигателя Electric motor gasket	105	32	3307-8120044	Шланг отводящий отопителя Heater discharge hose pipe
103	20	13-8102238	Диск электродвигателя Electric motor disc	105	-	3307-8120048	Шланг отводящий отопителя Heater discharge hose pipe
103	5	13-8102240	Прокладка диска электродвигателя Electric motor disc gasket	105	27	3307-8120054	Корпус крана Cock body
104	41	3307-8103016	Распределитель левый Distributor, left-hand	105	26	3307-8120056	Пробка крана Cock plug
104	28	3307-8103032	Распределитель правый Distributor, right-hand	105	23	3307-8120057	Пакетик крана в сборе Heater cock carrier assembly
94	4	4301-8107122-10	Уплотнитель отсека Compartment seal	105	24	3307-8120064	Крышка пробки Plug cover
94	7	4301-8107148	Прокладка корпуса Shroud gasket	105	23	3307-8120070	Кольцо Ring
94	8	3307-8107250	Заглушка Blank plug	52, 53, 105	27, 3, 22	3307-8120072	Кольцо В19 Ring 19
94	3	3307-8107282	Заглушка с уплотнителем в сборе Plug complete with seal	5	18	4301-8120166	Скоба крепления шлангов Hose pipe attachment clip
94	5	3307-8107284	Заглушка Blank plug	105	10	33081-8120168	Скоба Attachment clip
104	40	3307-8108088	Шланг патрубка Branch pipe hose pipe	105	8	3307-8120190	Кронштейн с краном или мотором в сборе Heater cock complete with supporting bracket
104	22	4301-8108063	Шланг патрубка Branch pipe hose pipe	105	14	3307-8120192	Кронштейн крана отопителя в сборе Heater cock supporting bracket assembly
104	20	4301-8108090	Патрубок воздухопровода Air pipeline branch pipe	22	39	3307-8120274 или / or 21-8101040-4	Штуцер Connector
104	29	14-8108094	Патрубок воздухопровода боковой Air flow side branch pipe	105	42	53205-8201020-10	Зеркало Rear-view mirror
104	30	4301-8108100	Солено патрубка Branch pipe nozzle	108	6	4308-8201270	Опора стойки нижней в сборе Post support, lower assembly
104	35	4301-8108102	Корпус сопла Nozzle body	108	1	4301-8201272	Опора стойки нижней Post support, lower
104	31	14-8108104	Крышка корпуса сопла Nozzle body cap	106	44	4301-8201278	Прокладка нижней опоры стойки Rear-view mirror lower support gasket
104	38	3102-8108106	Заслонка сопла № 1 No 1 nozzle guide flap	106	11	3307-8201479	Стойка с опорой левой Post with support, left-hand
104	39	3102-8108108	Заслонка сопла № 2 No 2 nozzle guide flap	106	8	539-8201481	Стойка левая Post, left-hand
104	32	14-8108110-01	Поводок заслонки сопла Nozzle flap carrier	106	5	4301-8201492	Шток нижней опоры стойки Post lower support rod
104	37	14-8108114-01	Ручка заслонки сопла Nozzle guide flap handle	106	2	4301-8201518	Гайка шток нижней опоры стойки Post lower support rod nut
105	1	4301-8109020	Привод вентиляции и отопления кабины Cab ventilation and heating control linkage	106	46	4301-8201558	Кольцо нижней опоры стойки Rear-view mirror lower support jacket
105	39	4301-8109056	Ручка привода Heater control linkage handle	106	38	4301-8201576	Опора стойки верхней Post support, upper
105	34	4301-8109080-01	Облицовка привода Heater control linkage facing	106	43	4301-8201730	Колпачок № 6 Cap No 6
104	13	4301-8109096	Обложка гнги заслонки воздухопровода Air flow shutter rod sheathing	106	19	4301-8202200	Поручень боковой Side handrail
104	12	3302-8109098	Тяга заслонки воздухопровода Air flow shutter rod	106	16	4301-8202264	Крючок для одежды Clothing hook
105	16	8387-8109108	Тяга крана отопителя Heater cock rod	106	20	4301-8202286	Крючок для сумки Handrail hook
105	15	3307-8109272	Держатель обложки тяги Rod sheathing holder	106	18	4301-8202310	Розетка поручня Handrail socket
105	5	3307-8109390	Труба защитная Protective pipe	97	30	4301-8203028	Корпус приемника Ash receiver casing
104	8	4301-8119020	Короб воздухозаборника Air intake skip	97	27	4301-8203045	Обложка приемника Ash receiver holder
104	10	4301-8119032	Уплотнитель короба воздухозаборника Air intake skip seal	97	28	4301-8203082	Пружина приемника Ash receiver spring
104	11	4301-8119040	Уплотнитель короба воздухозаборника Air intake skip seal, upper				

КАТАЛОГ ДЕТАЛЕЙ И СБОРОЧНЫХ ЕДИНИЦ АВТОМОБИЛЯ

№ рис. № ДИС.	Позиция Изм.	Обозначение Designation	Наименование Description	№ рис. № ДИС.	Позиция Изм.	Обозначение Designation	Наименование Description
106	21	3309-8204010	Козырек противосолнечный Sun visor	108	-	3307-8402305-10	Панель брызговики капота левая в сборе Hood shield panel, left-hand assembly
106	22	3309-8204030-01	Фиксатор противосолнечного козырька Sun visor lock	109	6	30-8402824	Пружина штыря Hood shield spring
106	25	3102-8204032-01	Кронштейн противосолнечного козырька Sun visor supporting bracket	109	5	30-8402625	Фланец пружины штыря капота Hood shield spring flange
106	33	3309-8204038	Ось противосолнечного козырька Sun visor axle	108	-	3308-8403012	Крыло переднее правое в сборе Front fender, right-hand assembly
106	26	30-8204046	Пружина оси Axle spring	108	31	3308-8403013	Крыло переднее левое в сборе Front fender, left-hand assembly
106	30	3102-8204130	Фиксатор противосолнечного козырька Sun visor lock	108	30	4301-8403034	Прокладка крыла передняя Fender front gasket
106	31	3102-8204136	Корпус фиксатора противосолнечного козырька Sun visor lock body	108	26	4301-8403060	Прокладка крыла задняя Fender rear gasket
108	33	3102-8204142	Ползун Slider	108	24	4301-8403062	Прокладка крыла верхняя Fender upper gasket
111	4	5307-8208042	Пластина светоотрашатель Light reflector plate	108	-	3308-8403268	Брызговики крыла правый Fender mud guard, right-hand
106	12	68-01-8217834	Соба крепления ремней безопасности в сборе Safety belt fastening clamp assembly	108	10	3309-8403269-01	Брызговики крыла левый Fender mud guard, left-hand
8	6	3105-8217884	Втулка Hub	108	17	3307-8403270-01	Брызговики крыла правый Fender mud guard, right-hand
107	14	3308-8400008	Оперение с радиатором в сборе Cab associated parts complete with radiator	108	27	4301-8403332	Держатель брызговики с пластиной Fender mud guard holder with plate
107	-	3308-8400008-10	Оперение с радиатором в сборе Cab associated parts complete with radiator	107	19	4301-8405012	Педаль правая Footrest, right-hand
107	-	3308-8400008-21	Оперение с радиатором в сборе Cab associated parts complete with radiator	107	30	4301-8405013	Педаль левая Footrest, left-hand
107	-	3308-8400008-40	Оперение с радиатором в сборе Cab associated parts complete with radiator	107	20	33097-8405046	Надставка подножки правая Footrest lengthening bar, right-hand
107	13	3307-8401012	Решетка облицовки в сборе Shell grille assembly	107	31	33097-8405047	Надставка подножки левая Footrest lengthening bar, left-hand
107	12	4301-8401020	Решетка облицовки Shell grille	109	13	21-8406012-5	Замок капота Hood catch
108	32	4301-8401028	Буфер Bumper	109	16	21-8406044	Пружина Spring
109	11	3307-8401046	Рамка направляющая щитков в сборе Guide plate frame assembly	109	4	21-8406080	Штырь капота Hood dowel
108	12	3307-8401050	Рамка направляющая Guide plate frame	109	3	3307-8406100	Кронштейн-предохранитель капота в сборе Hood safety hook assembly
108	9	3308-8401050-20	Рамка направляющая щитков Guide plate frame	109	15	21-8406194	Соба крепления обочины тали привода к замку Clamp that fastens rod sheathing to hood catch
22, 23	48, 26	53-8401070	Прокладка Gasket	109	24	24-10-8406194	Соба Attachment clip
108	-	3307-8401110	Облицовка в сборе Radiator shell assembly	14, 16, 22, 105, 109	39, 11, 26, 30, 28	24-8406234-01	Втулка Bushing
108	4	3308-8401110	Облицовка в сборе Radiator shell assembly	108	-	4301-8407012	Петля капота правая Hood hinge, right-hand
108	-	3307-8401110-10	Облицовка в сборе Radiator shell assembly	108	21	4301-8407013	Петля капота левая Hood hinge, left-hand
107	11	4301-8401385	Заводской знак Factory emblem	109	20	24-8407070	Пружина Spring
108	15	3307-8401394	Прокладка нижнего щитка Lower plate gasket	109	-	4301-8407096	Держатель петли правый Hood hinge holder, right-hand
108	14	3307-8401422	Прокладка боковой щитков Side plate gasket	109	23	4301-8407097	Держатель петли левый Hood hinge holder, left-hand
44	-	4301-8401450	Брызговики облицовки боковой правый Side outer panel mud guard, right-hand	109	28	4301-8417150	Привод замка капота Hood catch actuator
44	18	4301-8401451	Брызговики облицовки боковой левый Side outer panel mud guard, left-hand	109	26	4301-8417180	Тяга привода замка решетки облицовки Shell grille catch actuator rod
107	15	3308-8402010	Капот с арматурой Hood with fitting	109	27	4301-8417184	Обложка тяги привода замка Shell grille catch actuator rod sheathing
107	-	3307-8402010-10	Капот с арматурой Hood with fitting	109	25	4301-8417188	Труба защитная обочины Hood catch actuator rod sheathing protective pipe
94	25	4301-8402054	Уплотнитель капота задний Hood weatherstrip, rear	110	9	3308-8500010	Платформа с решетками бортов, с дугами, без средних сидений Platform body with side racks, top bows without middle seats
107	10	13-8402194	Держатель Holder	110	10	33097-8500010	Платформа с решетками бортов, с дугами, без средних сидений Platform body with side racks, top bows without middle seats
108	5	4301-8402204	Уплотнитель капота передний Hood weatherstrip, front	111, 112, 114	29, 30, 31	3308-8500012	Платформа с задним бортом Platform body with tailgate
108, 112	25, 32	30-8402208	Угло боковых панелей передних Body front side panel stop	111, 112, 114	-	3308-8500013	Платформа Platform body
108	20	4301-8402220	Опора капота боковая Hood side support				
108	8	3308-8402308	Панель брызговики капота правая в сборе Hood shield panel, right-hand assembly				
108	-	3307-8402306	Панель брызговики капота правая в сборе Hood shield panel, right-hand assembly				
108	-	3308-8402309	Панель брызговики капота левая в сборе Hood shield panel, left-hand assembly				
108	23	3307-8402309	Панель брызговики капота левая в сборе Hood shield panel, left-hand assembly				

АВТОМОБИЛЬ ГАЗ-3308, -33081

№ рис. № рис.	Позиция Item	Обозначение Designation	Наименование Description	№ рис. № рис.	Позиция Item	Обозначение Designation	Наименование Description
114	11	33087-8500013	Платформа Platform body	113	4	53-8503080	Обойма бампера заднего борта Tailgate bumper holder
114	15	3301-8500016	Кронштейн крепления платформы Platform body attachment bracket	113	3	53-8503082	Бампер заднего борта Tailgate bumper
113	15	3308-8500020	Платформа без заднего борта Platform body without tailgate	113	17	3301-8503116	Усилитель верхний правый Upper reinforcement, right-hand
113	16	33087-8500020	Платформа без заднего борта Platform body without tailgate	113	—	3301-8503117	Усилитель верхний левый Upper reinforcement, left-hand
110	22	3307-8500022-50	Стрелка передняя U-bolt, front	113	6	3301-8503120	Усилитель нижний Lower reinforcement
110	5	81-8500024-80	Стрелка задняя U-bolt, rear	113	5	3301-8503152	Стойка заднего борта Tailgate stake
110	28	53-8500032	Накладка сараянки U-bolt cover plate	111	25	3308-8504100	Борт передний надставной On-board, front
110	23	53-8500074	Стрелка средняя U-bolt, middle	111	—	3301-8504100-10	Борт передний надставной On-board, front
110	28	66-8500114	Кронштейн крепления платформы Platform body attachment bracket	112	23	66-11-8504110	Стойка надставного борта On-board stake
110	4	3307-8500114-10	Кронштейн крепления платформы Platform body attachment bracket	112	26	66-11-8504152-10	Усилитель надставного борта On-board reinforcement
114	1	66-16-8501054-10	Брус продольный задний Side rail, rear	112	—	3301-8504160	Крючок соединительный правый Connecting hook, right-hand
114	3	66-16-8501062-10	Угольник настила пола Floor plate angle-piece	112	28	3301-8504161	Крючок соединительный левый Connecting hook, left-hand
114	22	3307-8501072-50	Стрелка крепления поперечных балок Cross beam attachment U-bolt	113	22	3301-8505030	Крюк запора правый Platform body lock hook, right-hand
114	21	53-27-8501074	Подкладка Backing plate	113	—	3301-8505031	Крюк запора левый Platform body lock hook, left-hand
114	9	3308-8501090	Доска пола крайняя правая Outer floor board, right-hand	111	14	66-01-8506010	Сиденье боковое Side seat
114	10	3308-8501091	Доска пола крайняя левая Outer floor board, left-hand	111	27	33087-8506010	Сиденье боковое Side seat
114	4	3308-8501094 мм / or 3308-8501094-01 мм / or 3308-8501094-02	Доска пола Floor board	112	8	66-8506024	Упор сиденья Seat stop
110	6	9230-8501120-A	Шайба Washer	112	12	3301-8506052-10	Петля сиденья левая Seat hinge, left-hand
114	12	66-16-8501164-10	Брус продольный передний Side rail, front	112	15	66-01-8506084	Усилитель сиденья Seat reinforcement
114	2	3301-8501370	Кронштейн поперечных балок Cross beam supporting bracket	111	13	3301-8506310	Ремень Belt
111	26	3308-8502200	Решетка бокового борта с сиденьями правая Side board rack with seats, right-hand	110	19	66-16-8506010	Тент с чехлом Canvas top with cover
111	—	33087-8502200	Решетка бокового борта с сиденьями правая Side board rack with seats, right-hand	110	11	66-16-8506011-10	Тент с окнами Canvas top with windows
111	16	3301-8502201-10	Решетка бокового борта с сиденьями левая Side board rack with seats, left-hand	113	7	3301-8506048	Крючок усилительный Strengthening hook
111	28	33087-8502202	Решетка бокового борта правая Side board rack, right-hand	112, 113	21, 19	3301-8506078	Угольник крепления тента Canvas top attachment angle bracket
111	15	3301-8502203	Решетка бокового борта левая Side board rack, left-hand	111	17	3301-8506100	Дуга тента передняя Canvas top bow, front
20, 21, 112, 114	13, 17, 5, 8	9190-8502252-A	Шайба специальная Special washer	111	21	3301-8506109	Дуга тента с соединителем передняя Canvas top bow with connector, front
112	—	33087-8502258	Стойка № 1 решетки бокового борта правая Side board rack stake № 1, right-hand	111	20	3301-8506112	Дуга тента правая Canvas top bow, right-hand
112	29	3301-8502259	Стойка № 1 решетки бокового борта левая Side board rack stake № 1, left-hand	111	23	3301-8506114	Дуга тента средняя Canvas top bow, middle
112	—	33087-8502270	Стойка решетки бокового борта правая Side board rack stake, right-hand	112	22	3301-8506135	Дуга тента с соединителем средняя Canvas top bow with connector, middle
112	4	3301-8502271	Стойка решетки бокового борта левая Side board rack stake, left-hand	112	20	66-8508190	Гнездо уплотнителя дуг верхнее Bow putting seal, lower
112	—	3301-8502284	Стойка решетки бокового борта средняя правая Side board rack stake, middle right-hand	112	19	66-8508200	Гнездо уплотнителя дуг верхнее Bow putting seal, upper
112	5	3301-8502285	Стойка решетки бокового борта средняя левая Side board rack stake, middle left-hand	110, 111	20, 24	66-50-8508370	Ремень Belt
112	7	3301-8502290	Стойка № 3 решетки бокового борта Side board rack stake № 3	110	17	66-16-8508380	Штора окна тента Canvas top window curtain
112	1	8304-8503010	Борт задний Platform body tailgate	110	12	3301-8508384	Фиксатор шторы окна тента Canvas top window curtain lock
112	—	3308-8503010	Борт задний Platform body tailgate	110	21	3301-8508410	Чехол тента Canvas top cover
113	11	3301-8503020	Петля заднего борта верхняя Tailgate hinge, upper	111	8	3301-8511020	Брызговики заднего колеса в сборе Rear wheel mud guard assembly
113	6	3301-8503028	Усилитель боковой Reinforcement, side	111	7	3301-8511024	Брызговики Mud guard
113	14	3301-8503042	Плита внутренняя Inner plate	111	12	3301-8511036	Кронштейн брызговики Mud guard supporting bracket
113	13	3301-8503062	Подкладка крайняя петля Outer hinge backing plate	111	5	3301-8511188	Фартук брызговики Mud guard apron
				111	6	53-8511194	Пленка фартука Apron plate